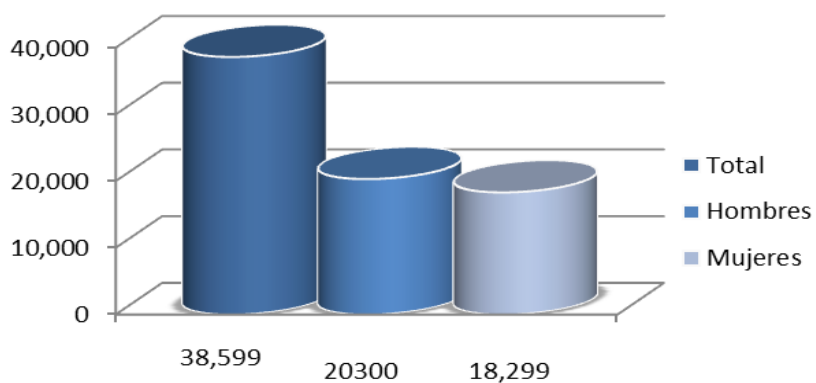


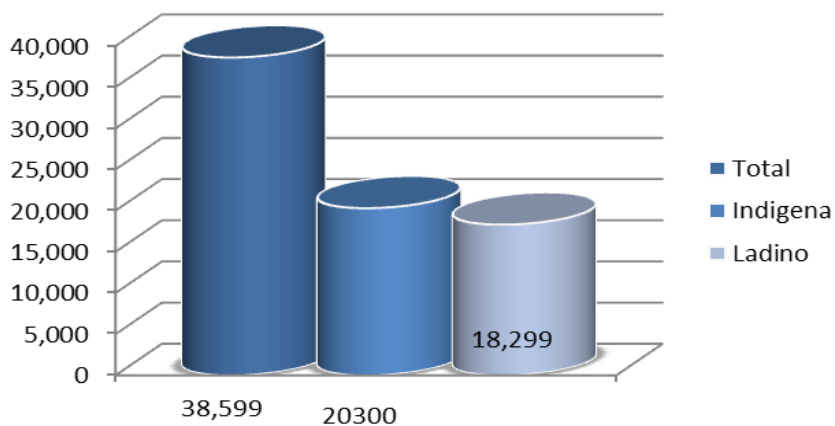
**POBLACION SOCIOLINGUISTICA DE LOS USUARIOS DE SUS SERVICIOS**

<b>GRUPO ETAREO</b>	<b>HOMBRES</b>	<b>MUJERES</b>	<b>TOTAL</b>
0-3 años	7200	6500	13700
4-14 años	4966	4200	9166
15-19 años	3950	3800	7750
20- 49 años	2700	2700	5400
Mayores de 50 años	1484	1099	2583
<b>TOTAL</b>	<b>20300</b>	<b>18299</b>	<b>38599</b>

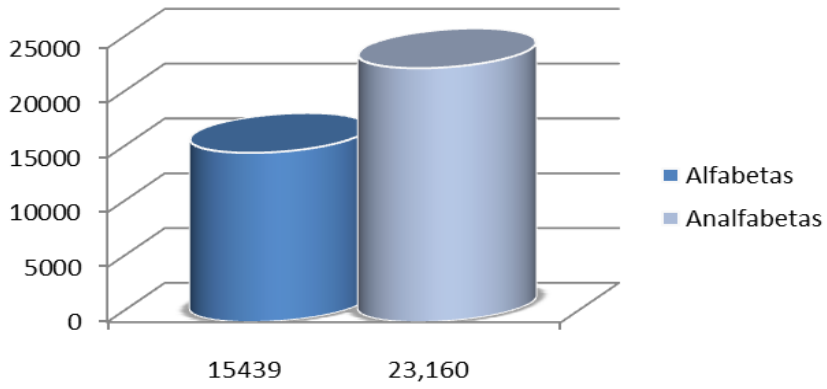
**POBLACION POR SEXO**



**POBLACION POR ETNIA**



### POBLACION POR ALFABETA



### POBLACION POR GRUPO ETAREO

