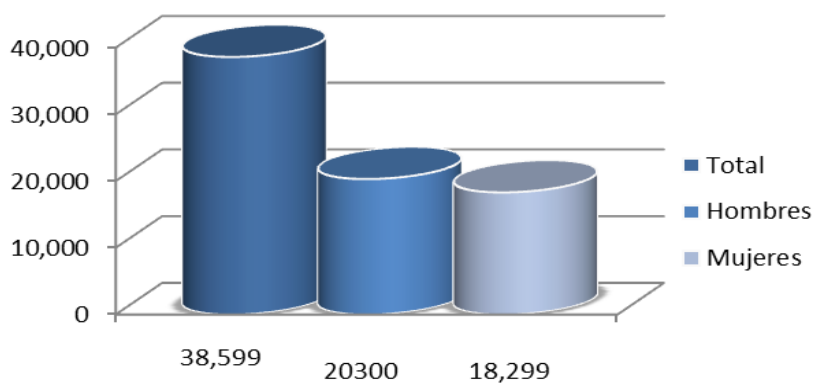


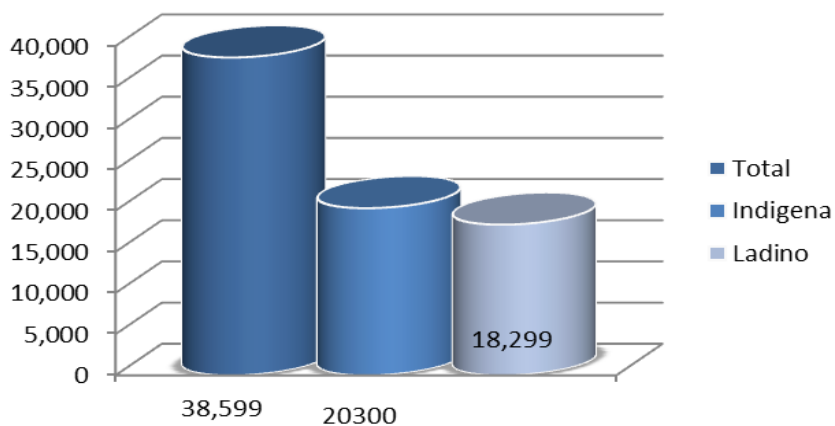
POBLACION SOCIOLINGUISTICA DE LOS USUARIOS DE SUS SERVICIOS

GRUPO ETAREO	HOMBRES	MUJERES	TOTAL
0-3 años	7200	6500	13700
4-14 años	4966	4200	9166
15-19 años	3950	3800	7750
20- 49 años	2700	2700	5400
Mayores de 50 años	1484	1099	2583
TOTAL	20300	18299	38599

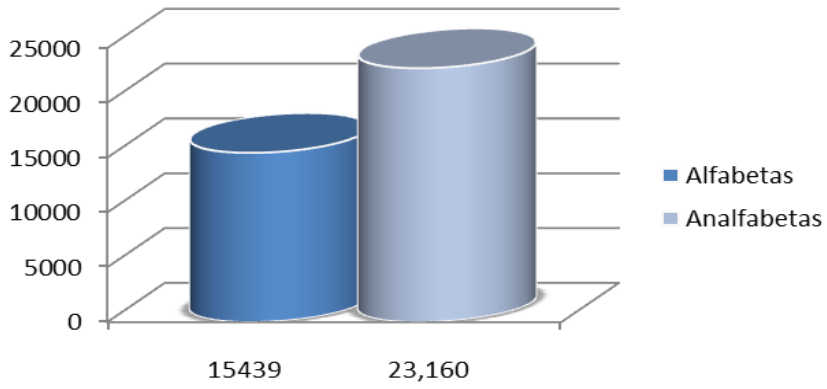
POBLACION POR SEXO



POBLACION POR ETNIA



POBLACION POR ALFABETA



POBLACION POR GRUPO ETAREO

