



MISION

SOMOS UNA ENTIDAD AUTÓNOMA
ENCAMINADA A PROMOVER EL DESARROLLO
INTEGRAL DE LAS COMUNIDADES DEL
MUNICIPIO DE SAN MIGUEL IXTAHUACÁN, A
TRAVÉS DE LA GESTIÓN, ADMINISTRACIÓN Y
EJECUCIÓN, CON TRANSPARENCIA,
EFICIENCIA Y EFICACIA DE PLANES,
PROYECTOS Y PROGRAMAS DE DESARROLLO
URBANO Y RURAL, QUE GENEREN LA
MEJORA DE LA CALIDAD DE VIDA DE SUS
HABITANTES



VISION

SER UNA INSTITUCIÓN PÚBLICA MODELO,
NO LUCRATIVA, QUE PROMUEVA EL
DESARROLLO INTEGRAL DE LOS
HABITANTES DEL MUNICIPIO,
ENCAMINADA A PRESTAR BIENES Y
SERVICIOS DE CALIDAD, PRIORIZANDO
SUS NECESIDADES Y ADMINISTRANDO
LOS RECURSOS DE MANERA ADECUADA
Y RAZONABLE, VELANDO POR LA AUTO
SOSTENIBILIDAD DE LOS MISMOS.



OBJETIVOS

- PROMOVER EL DESARROLLO INTEGRAL DE LOS HABITANTES DEL MUNICIPIO.
- PRESTAR BIENES Y SERVICIOS DE CALIDAD A LA POBLACION DEL MUNICIPIO DE SAN MIGUEL IXTAHUACAN, PRIORIZANDO SUS NECESIDADES Y ADMINISTRANDO LOS RECURSOS DE MANERA ADECUADA Y RAZONABLE.
- VELAR POR LA AUTO SOSTENIBILIDAD DE LOS SERVICIOS PUBLICOS QUE SE PRESTAN A LA POBLACION.



VALORES

- TRANSPARENCIA
- EFICIENCIA Y EFICACIA
- RESPONSABILIDAD
- RESPETO
- PARTICIPACIÓN
- HONESTIDAD
- EQUIDAD

¿QUÉ VALORAMOS?

SERVIR CORDIALMENTE CON TRANSPARENCIA Y HONESTIDAD, RESPETANDO A LA POBLACIÓN POR IGUAL, PROMOVRIENDO LA PARTICIPACIÓN CIUDADANA CON EQUIDAD, REALIZANDO NUESTRAS LABORES DE FORMA RESPONSABLE CON EFICIENCIA Y EFICACIA.



RESULTADOS OBTENIDOS

DURANTE EL EJERCICIO FISCAL DEL AÑO 2020 FUERON PRESUPUESTADOS 22 PROYECTOS PARA EJECUTARSE CON FONDOS MUNICIPALES:

DE ELLOS 3 HAN SIDO FINALIZADOS COMPLETAMENTE

8 SE ENCUENTRAN EN EJECUCION

EN 3 DE LOS 22 PROYECTOS, LAS COMUNIDADES HAN DESISTIDO DE SU EJECUCION DEBIDO A QUE LOS MISMOS NO CUBREN LAS NECESIDADES PLANTEADAS POR LA POBLACION BENEFICIADA SIN EMBARGO SOLICITARON SE REPLANTERAN LOS MISMOS DURANTE EL SIGUIENTE EJERCICIO FISCAL

LOS 8 NO SE HAN INICIADO DEBIDO A QUE NO CUENTAN CON NINGUN TIPO DE DOCUMENTACION LEGAL Y TECNICA INDISPENSABLES PARA SU EJECUCION.

**MUNICIPALIDAD DE SAN MIGUEL
IXTAHUACAN**



**PLAN OPERATIVO ANUAL
(PEI POM POA)
Y PRESUPUESTO
EJERCICIO FISCAL
2020**



Diciembre, 2,019





MUNICIPALIDAD DE SAN MIGUEL IXTAHUACAN

San Miguel Ixtahuacán, San Marcos 13 de Diciembre de 2020

**Señor:
Director,
Dirección Normativa de Contrataciones y Adquisiciones del Estado.
Ministerio de Finanzas Públicas.
GUATEMALA.**

Por este medio hacemos llegar a usted EL PLAN ESTRATEGICO INSTITUCIONAL (PEI) el PLAN OPERATIVO MULTIANUAL (POM) 2020-2024, y el PLAN OPERATIVO ANUAL (POA) 2020 de la municipalidad de San Miguel Ixtahuacan, departamento de San Marcos.

EL PLAN ESTRATEGICO INSTITUCIONAL (PEI), el PLAN OPERATIVO MULTIANUAL (POM) 2020-2024, y el PLAN OPERATIVO ANUAL (POA) 2020, fue elaborado sobre las bases de las necesidades y prioridades de las comunidades de las áreas urbana y rural del municipio y tiene como fin involucrar a todo los actores en el desarrollo del país enfocado en los ejes del gobierno, sus prioridades metas, elaborado con la asesoría técnica de la delegación Departamental de SEGEPLAN San Marcos.

**Ramiro Bruno Soto Mejía
Alcalde Municipal
Municipalidad de San Miguel Ixtahuacán
San Marcos**





MUNICIPALIDAD DE SAN MIGUEL IXTAHUACAN

San Miguel Ixtahuacán, San Marcos 13 de Diciembre de 2019

A:
Director@ Contabilidad del Estado.
Dirección Técnica del Presupuesto,
Ministerio de Finanzas Públicas.
GUATEMALA.

Por este medio hacemos llegar a usted EL PLAN ESTRATEGICO INSTITUCIONAL (PEI) el PLAN OPERATIVO MULTIANUAL (POM) 2020-2024, y el PLAN OPERATIVO ANUAL (POA) 2020 de la municipalidad de San Miguel Ixtahuacán, departamento de San Marcos.

EL PLAN ESTRATEGICO INSTITUCIONAL (PEI), el PLAN OPERATIVO MULTIANUAL (POM) 2020-2024, y el PLAN OPERATIVO ANUAL (POA) 2020, fue elaborado sobre las bases de las necesidades y prioridades de las comunidades de las áreas urbana y rural del municipio y tiene como fin involucrar a todo los actores en el desarrollo del país enfocado en los ejes del gobierno, sus prioridades metas, elaborado con la asesoría técnica de la delegación Departamental de SEGEPLAN San Marcos.

Ramiro Bruno Soto Mejía
Alcalde Municipal
Municipalidad de San Miguel Ixtahuacán
San Marcos





MUNICIPALIDAD DE SAN MIGUEL IXTAHUACAN

San Miguel Ixtahuacán, San Marcos 13 de Diciembre de 2019

A:
Unidad de Presupuesto.
Congreso de la Republica.
GUATEMALA.

Por este medio hacemos llegar a usted EL PLAN ESTRATEGICO INSTITUCIONAL (PEI) el PLAN OPERATIVO MULTIANUAL (POM) 2020-2024, y el PLAN OPERATIVO ANUAL (POA) 2020 de la municipalidad de San Miguel Ixtahuacan, departamento de San Marcos.

EL PLAN ESTRATEGICO INSTITUCIONAL (PEI), el PLAN OPERATIVO MULTIANUAL (POM) 2020-2024, y el PLAN OPERATIVO ANUAL (POA) 2020, fue elaborado sobre las bases de las necesidades y prioridades de las comunidades de las áreas urbana y rural del municipio y tiene como fin involucrar a todo los actores en el desarrollo del país enfocado en los ejes del gobierno, sus prioridades metas, elaborado con la asesoría técnica de la delegación Departamental de SEGEPLAN San Marcos.

Llic. Ramiro Bruno Soto Mejía
Alcalde Municipal
Municipalidad de San Miguel Ixtahuacán
San Marcos





MUNICIPALIDAD DE SAN MIGUEL IXTAHUACAN

San Miguel Ixtahuacán, San Marcos 13 de Diciembre de 2019

A:
Jefe Administrativa, Delegación Departamental
Contraloría General De Cuentas
San Marcos

Por este medio hacemos llegar a usted EL PLAN ESTRATEGICO INSTITUCIONAL (PEI) el PLAN OPERATIVO MULTIANUAL (POM) 2020-2024, y el PLAN OPERATIVO ANUAL (POA) 2020 de la municipalidad de San Miguel Ixtahuacan, departamento de San Marcos.

EL PLAN ESTRATEGICO INSTITUCIONAL (PEI), el PLAN OPERATIVO MULTIANUAL (POM) 2020-2024, y el PLAN OPERATIVO ANUAL (POA) 2020, fue elaborado sobre las bases de las necesidades y prioridades de las comunidades de las áreas urbana y rural del municipio y tiene como fin involucrar a todo los actores en el desarrollo del país enfocado en los ejes del gobierno, sus prioridades metas, elaborado con la asesoría técnica de la delegación Departamental de SEGEPLAN San Marcos.



Ramiro Bruno Soto Mejía
Alcalde Municipal
Municipalidad de San Miguel Ixtahuacán
San Marcos



Alcaldía Municipal,
San Miguel Ixtahuacán,
13 de Diciembre del 2,019

A: Ing. Miguel Angel Moir
Secretario General de Planificación y Programación de la Presidencia.
SEGEPLAN
Su despacho.

Por este medio hacemos llegar a usted EL PLAN ESTRATEGICO INSTITUCIONAL (PEI) el PLAN OPERATIVO MULTIANUAL (POM) 2020-2024, y el PLAN OPERATIVO ANUAL (POA) 2020 de la municipalidad de San Miguel Ixtahuacán, departamento de San Marcos.

EL PLAN ESTRATEGICO INSTITUCIONAL (PEI), el PLAN OPERATIVO MULTIANUAL (POM) 2020-2024, y el PLAN OPERATIVO ANUAL (POA) 2020, fue elaborado sobre las bases de las necesidades y prioridades de las comunidades de las áreas urbana y rural del municipio y tiene como fin involucrar a todo los actores en el desarrollo del país enfocado en los ejes del gobierno, sus prioridades metas, elaborado con la asesoría técnica de la delegación Departamental de SEGEPLAN San Marcos.

Lic. Ramiro Bruno Soto Mejía
ALCALDE MUNICIPAL
Municipalidad de San Miguel Ixtahuacán,
San Marcos.





MUNICIPALIDAD DE SAN MIGUEL IXTAHUACÁN

San Miguel Ixtahuacán, San Marcos 13 de Diciembre de 2019

A:
Encargado (a)
Presupuesto,
Instituto de Fomento Municipal
San Marcos.

Por este medio hacemos llegar a usted EL PLAN ESTRATEGICO INSTITUCIONAL (PEI) el PLAN OPERATIVO MULTIANUAL (POM) 2020-2024, y el PLAN OPERATIVO ANUAL (POA) 2020 de la municipalidad de San Miguel Ixtahuacan, departamento de San Marcos.

EL PLAN ESTRATEGICO INSTITUCIONAL (PEI), el PLAN OPERATIVO MULTIANUAL (POM) 2020-2024, y el PLAN OPERATIVO ANUAL (POA) 2020, fue elaborado sobre las bases de las necesidades y prioridades de las comunidades de las áreas urbana y rural del municipio y tiene como fin involucrar a todo los actores en el desarrollo del país enfocado en los ejes del gobierno, sus prioridades metas, elaborado con la asesoría técnica de la delegación Departamental de SEGEPLAN San Marcos.

Ramiro Bruno Soto Mejía
Alcalde Municipal
Municipalidad de San Miguel Ixtahuacán
San Marcos





**MUNICIPALIDAD
SAN MIGUEL IXTAHUACÁN
SAN MARCOS**

www.munisanimiguel.com.gt

EL INFRASCRITO SECRETARIO MUNICIPAL DEL MUNICIPIO DE SAN MIGUEL IXTAHUACÁN DEL DEPARTAMENTO DE SAN MARCOS.

CERTIFICA: Tener a la vista el libro de Actas No. 28 de Actas ordinarias de la Municipalidad de ésta localidad que se lleva en esta Secretaría Municipal en el que a folios 257, 258, 259, 260, 261, 262 y 263 se encuentra el acta No. 46-2019 que copiada literalmente en su punto Quinto dice

ACTA NÚMERO 46-2,019. Sesión Pública Ordinaria celebrada por la Corporación Municipal del Municipio de San Miguel Ixtahuacán del Departamento de San Marcos, a las diecisiete horas con quince minutos del día veintiocho de noviembre de dos mil diecinueve presidida por el Alcalde Municipal Prof. Ramiro Bruno Soto Mejía, síndicos municipales Primero y Seguido en su orden Héctor Efraín Bámaca Jerónimo, Fausto Samuel Bámaca López, Concejales Municipales del Primero al quinto en su Orden Federico Pérez Méndez, Facundo Félix Díaz Domingo, Higinio Teodoro Velásquez Mejía, Angela Estela Molina Castañón, Fausto Jovito González Bámaca y quien suscribe Isaías Benedicto López Díaz, Secretario Municipal, procediendo de la siguiente forma: **PRIMERO:** -----

QUINTO: La Dirección de Administración Financiera Integrada Municipal -DAFIM- y La Dirección de Planificación Municipal -DMP- presenta al Honorable Concejo Municipal la Formulación Presupuestaria de Ingresos y Egresos y el Plan Operativo Anual (PEI PON POA) correspondiente al Ejercicio Fiscal 2, 020 el cual se detalla a continuación. Por lo que se pide a que procedan a analizar y deliberar para su aprobación.

| | | | |
|-----------------------------|--|------------|------------|
| 10.00.00.00.00 | INGRESOS TRIBUTARIOS | 98,211.00 | 98,211.00 |
| 10.02.00.00.00 | IMPUESTOS INDIVIDUALES | 98,211.00 | 98,211.00 |
| 10.02.80.00.00 | Arbitrios Municipales | 98,211.00 | 98,211.00 |
| 10.02.89.00.00 | Otros arbitrios municipales | 98,211.00 | 98,211.00 |
| 10.02.89.01.00 | Boleto de Omato | 98,211.00 | 98,211.00 |
| 10.02.89.01.01.31.0151.0001 | Valor Boleto de Omato | 77,489.00 | 77,489.00 |
| 10.02.89.01.01.31.0151.0001 | Multa del Boleto de Omato | 20,722.00 | 20,722.00 |
| 11.00.00.00.00 | EGRESOS NO TRIBUTARIOS | 616,282.62 | 616,282.62 |
| 11.02.00.00.00 | TASAS | 239,987.29 | 239,987.29 |
| 11.02.90.00.00 | Tasas y licencias varias | 239,987.29 | 239,987.29 |
| 11.02.90.01.00 | Licencias de Construcción | 3,627.00 | 3,627.00 |
| 11.02.90.02.00 | Tasa municipal por alumbrado público | 161,745.29 | 161,745.29 |
| 11.02.90.99.00 | Otras tasas y licencias varias | 74,615.00 | 74,615.00 |
| 11.03.00.00.00 | CONTRIBUCIONES POR MEJORAS | 12,854.00 | 12,854.00 |
| 11.03.10.00.00 | Contribuciones por Mejoras | 12,854.00 | 12,854.00 |
| 11.03.10.99.00 | Otras Contribuciones por Mejoras | 12,854.00 | 12,854.00 |
| 11.04.00.00.00 | ARRENDAMIENTO DE EDIFICIOS, EQUIPOS E INSTALACIONES | 201,696.04 | 201,696.04 |
| 11.04.10.00.00 | De edificios y viviendas | 201,456.04 | 201,456.04 |
| 11.04.10.02.00 | ARRENDAMIENTO DE LOCALES | 129,145.20 | 129,145.20 |
| 11.04.10.02.04.31.0151.0001 | Arrendamiento de Locales | 129,145.20 | 129,145.20 |
| 11.04.10.03.00 | Arrendamiento de Sanitarios | 2,806.00 | 2,806.00 |
| 11.04.10.07.00 | Arrendamiento de Puestos Fijos | 29,603.64 | 29,603.64 |
| 11.04.10.98.00 | Arrendamientos Varios | 2,010.00 | 2,010.00 |
| 11.04.10.99.00 | Arrendamiento de Otras Construcciones | 37,091.20 | 37,091.20 |
| 11.04.20.00.00 | De maquinarias y equipos | 240.00 | 240.00 |
| 11.04.20.04.00 | Arrendamiento de Mobiliario | 240.00 | 240.00 |
| 11.06.00.00.00 | MULTAS | 24,753.46 | 24,753.46 |
| 11.06.10.00.00 | Originadas en ingresos no tributarios | 24,753.46 | 24,753.46 |
| 11.06.10.01.00 | Multas Administrativas | 24.00 | 24.00 |
| 11.06.10.99.00 | Multas Varias | 24,729.46 | 24,729.46 |
| 11.09.00.00.00 | OTROS INGRESOS NO TRIBUTARIOS | 136,991.83 | 136,991.83 |
| 11.09.90.00.00 | Otros Ingresos No Tributarios | 136,991.83 | 136,991.83 |
| 11.09.90.01.00 | Feria Titular | 131,990.00 | 131,990.00 |
| 11.09.90.99.00 | Otros ingresos | 5,001.83 | 5,001.83 |
| 13.00.00.00.00 | VENTA DE BIENES Y SERVICIOS DE LA ADMINISTRACION PUBLICA | 202,853.75 | 202,853.75 |
| 13.02.00.00.00 | VENTA DE SERVICIOS | 202,853.75 | 202,853.75 |
| 13.02.60.00.00 | Servicios administrativos municipales | 202,853.75 | 202,853.75 |
| 13.02.60.01.00 | Certificaciones | 33,505.75 | 33,505.75 |
| 13.02.60.01.05.31.0151.0001 | Certificaciones Varios | 33,505.75 | 33,505.75 |
| 13.02.60.02.00 | Exámenes | 1,210.00 | 1,210.00 |
| 13.02.60.03.00 | Nuevas matriculas | 150.00 | 150.00 |
| 13.02.60.06.00 | Concesion de Servicios de Agua (Papas de Agua) | 13,300.00 | 13,300.00 |
| 13.02.60.07.00 | Deslinde de Terrenos | 18,475.00 | 18,475.00 |
| 13.02.60.16.00 | Estacionamiento de Vehiculos Vias Publicas | 127,753.00 | 127,753.00 |
| 13.02.60.16.01.31.0151.0001 | Estacionamiento de Vehiculos | 2,870.00 | 2,870.00 |
| 13.02.60.16.02.31.0151.0001 | Estacionamiento de Taxis | 124,883.00 | 124,883.00 |
| 13.02.60.19.00 | Tala de Arboles | 60.00 | 60.00 |
| 13.02.60.21.00 | Sostenimiento | 1,400.00 | 1,400.00 |
| 13.02.60.23.00 | Concesion de Drenajes | 7,000.00 | 7,000.00 |
| 14.00.00.00.00 | INGRESOS DE OPERACION | 358,376.20 | 358,376.20 |
| 14.01.00.00.00 | VENTA DE BIENES | 11,349.00 | 11,349.00 |
| 14.01.90.00.00 | Venta de otros bienes | 11,349.00 | 11,349.00 |
| 14.01.90.99.00 | Venta de Otros Bienes y Productos | 11,349.00 | 11,349.00 |



**MUNICIPALIDAD
SAN MIGUEL IXTAHUACÁN
SAN MARCOS**
www.munisanimiguel.com.gt

| | | | | |
|-----------------|--|----------------------|----------------------|----------------------|
| 14.02.00.00.00 | VENTA DE SERVICIOS | | | |
| 14.02.00.00.00 | Servicios públicos municipales | 347,027.20 | 347,027.20 | 347,027.20 |
| 14.02.00.01.00 | Canon de Agua | 80,399.20 | 80,399.20 | 80,399.20 |
| 14.02.00.02.00 | Piso de Plaza | 194,983.00 | 194,983.00 | 194,983.00 |
| 14.02.00.03.00 | Rastros | 0.00 | 0.00 | 0.00 |
| 14.02.00.04.00 | Cementerio | 2,495.00 | 2,495.00 | 2,495.00 |
| 14.02.00.05.00 | Extracción de Ripio y Basura | 38,475.00 | 38,475.00 | 38,475.00 |
| 14.02.00.06.00 | DIRECCIÓN DE CONCESIONES, TALENTO HUMANO Y CALIDAD | 29,975.00 | 29,975.00 | 29,975.00 |
| 14.02.00.07.00 | Otros Ingresos Por Servicios Públicos Municipales | 700.00 | 700.00 | 700.00 |
| 15.00.00.00.00 | RENTAS DE LA PROPIEDAD | 60,000.00 | 60,000.00 | 60,000.00 |
| 15.01.00.00.00 | INTERESES | 60,000.00 | 60,000.00 | 60,000.00 |
| 15.01.01.00.00 | Por depósitos internos | 60,000.00 | 60,000.00 | 60,000.00 |
| 15.01.01.01.00 | Intereses generados por Cuentas Monetarias | 60,000.00 | 60,000.00 | 60,000.00 |
| 16.00.00.00.00 | TRANSFERENCIAS CORRIENTES | 2,867,314.70 | 2,867,314.70 | 2,867,314.70 |
| 16.02.00.00.00 | DEL SECTOR PÚBLICO | 2,867,314.70 | 2,867,314.70 | 2,867,314.70 |
| 16.02.00.00.00 | De la Administración Central | 2,867,314.70 | 2,867,314.70 | 2,867,314.70 |
| 16.02.00.01.00 | Situado Constitucional para Funcionamiento | 691,839.72 | 691,839.72 | 691,839.72 |
| 16.02.00.02.00 | IMPUESTO PETROLERO Y DERIVADOS PARA FUNCIONAMIENTO | 0.00 | 0.00 | 0.00 |
| 16.02.00.03.00 | IMPUESTO CIRCULACION DE VEHICULOS PARA FUNCIONAMIENTO | 25,474.98 | 25,474.98 | 25,474.98 |
| 16.02.00.04.00 | Impuesto al Valor Agregado (IVA) PAZ para Funcionamiento | 2,000,000.00 | 2,000,000.00 | 2,000,000.00 |
| 16.02.00.05.00 | Impuesto Único sobre Inmuebles para Funcionamiento | 150,000.00 | 150,000.00 | 150,000.00 |
| 17.00.00.00.00 | TRANSFERENCIAS DE CAPITAL | 13,868,172.46 | 13,868,172.46 | 13,868,172.46 |
| 17.02.00.00.00 | DEL SECTOR PÚBLICO | 13,868,172.46 | 13,868,172.46 | 13,868,172.46 |
| 17.02.00.00.00 | De la Administración Central | 13,868,172.46 | 13,868,172.46 | 13,868,172.46 |
| 17.02.00.01.00 | Situado Constitucional Para Inversión | 5,775,006.93 | 5,775,006.93 | 5,775,006.93 |
| 17.02.00.02.00 | Impuesto Petrolero y sus Derivados para Inversión | 300,000.00 | 300,000.00 | 300,000.00 |
| 17.02.00.03.00 | Impuesto de Circulación de Vehículos para Inversión | 993,524.20 | 993,524.20 | 993,524.20 |
| 17.02.00.04.00 | Impuesto al Valor Agregado (IVA) PAZ para Inversión | 6,449,641.33 | 6,449,641.33 | 6,449,641.33 |
| 17.02.00.05.00 | Impuesto Único Sobre Inmuebles para Inversión | 350,000.00 | 350,000.00 | 350,000.00 |
| Totales: | | 18,071,210.73 | 18,071,210.73 | 18,071,210.73 |

**FORMULACION PRESUPUESTARIA DE EGRESOS
PROYECTO DE PRESUPUESTO
Ejercicio: 2020**

| ESTRUCTURA | NOMBRE ESTRUCTURA | ANTEPROYECTO | PROYECTO | ASIGNADO |
|------------|--|--------------|--------------|--------------|
| 01 | ACTIVIDADES CENTRALES | 4,146,293.55 | 4,146,293.55 | 4,146,293.55 |
| 000 | SIN SUBPROGRAMA | 4,146,293.55 | 4,146,293.55 | 4,146,293.55 |
| 000 | SIN PROYECTO | 4,146,293.55 | 4,146,293.55 | 4,146,293.55 |
| 001 | CONSEJO MUNICIPAL | 384,000.00 | 384,000.00 | 384,000.00 |
| 000 | SIN OBRA | 384,000.00 | 384,000.00 | 384,000.00 |
| 002 | 21-0101-0001 DIAS PARA CARGOS REPRESENTATIVOS | 212,006.64 | 212,006.64 | 212,006.64 |
| 002 | 31-0151-0001 DIAS PARA CARGOS REPRESENTATIVOS | 128,000.00 | 128,000.00 | 128,000.00 |
| 002 | 22-0101-0001 DIAS PARA CARGOS REPRESENTATIVOS | 43,993.36 | 43,993.36 | 43,993.36 |
| 002 | MAYORDOMÍA MUNICIPAL | 1,554,619.14 | 1,554,619.14 | 1,554,619.14 |
| 000 | SIN OBRA | 1,554,619.14 | 1,554,619.14 | 1,554,619.14 |
| 011 | 31-0151-0001 PERSONAL PERMANENTE | 60,000.00 | 60,000.00 | 60,000.00 |
| 011 | 22-0101-0001 PERSONAL PERMANENTE | 60,000.00 | 60,000.00 | 60,000.00 |
| 015 | 21-0101-0001 COMPLEMENTOS ESPECIFICOS AL PERSONAL PERMANENTE | 3,000.00 | 3,000.00 | 3,000.00 |
| 022 | 21-0101-0001 PERSONAL POR CONTRATO | 90,000.00 | 90,000.00 | 90,000.00 |
| 022 | 31-0151-0001 PERSONAL POR CONTRATO | 90,000.00 | 90,000.00 | 90,000.00 |
| 027 | 21-0101-0001 COMPLEMENTOS ESPECIFICOS AL PERSONAL TEMPORAL | 12,000.00 | 12,000.00 | 12,000.00 |
| 029 | 21-0501-0001 OTRAS REMUNERACIONES DE PERSONAL TEMPORAL | 37,973.85 | 37,973.85 | 37,973.85 |
| 029 | 31-0151-0001 OTRAS REMUNERACIONES DE PERSONAL TEMPORAL | 34,026.15 | 34,026.15 | 34,026.15 |
| 051 | 22-0101-0001 APORTE PATRONAL AL IGSS | 59,477.64 | 59,477.64 | 59,477.64 |
| 051 | 21-0101-0001 APORTE PATRONAL AL IGSS | 59,477.64 | 59,477.64 | 59,477.64 |



**MUNICIPALIDAD
SAN MIGUEL IXTAHUACÁN
SAN MARCOS**

www.munisanmiguel.com.gt

| | | | | | |
|------------|--------------|---|-------------------|-------------------|-------------------|
| 051 | 31-0101-0001 | APORTE PATRONAL AL IGSS | 59,477.64 | 59,477.64 | 59,477.64 |
| 051 | 31-0151-0001 | APORTE PATRONAL AL IGSS | 59,477.64 | 59,477.64 | 59,477.64 |
| 055 | 21-0101-0001 | APORTE PARA CLASES PASIVAS | 72,891.00 | 72,891.00 | 72,891.00 |
| 055 | 31-0151-0001 | APORTE PARA CLASES PASIVAS | 72,891.00 | 72,891.00 | 72,891.00 |
| 055 | 22-0101-0001 | APORTE PARA CLASES PASIVAS | 42,422.71 | 42,422.71 | 42,422.71 |
| 055 | 29-0101-0002 | APORTE PARA CLASES PASIVAS | 3,359.29 | 3,359.29 | 3,359.29 |
| 061 | 31-0151-0001 | AGUINALDO | 28,422.47 | 28,422.47 | 28,422.47 |
| 072 | 22-0101-0001 | BONIFICACION ANUAL (BONO 14) | 25,000.00 | 25,000.00 | 25,000.00 |
| 111 | 21-0101-0001 | ENERGIA ELÉCTRICA | 42,697.33 | 42,697.33 | 42,697.33 |
| 111 | 31-0151-0001 | ENERGIA ELÉCTRICA | 60,000.00 | 60,000.00 | 60,000.00 |
| 113 | 29-0101-0001 | TELÉFONIA | 65,000.00 | 65,000.00 | 65,000.00 |
| 113 | 31-0151-0001 | TELÉFONIA | 69,000.00 | 69,000.00 | 69,000.00 |
| 121 | 21-0101-0001 | DIVULGACIÓN E INFORMACIÓN | 3,850.00 | 3,850.00 | 3,850.00 |
| 189 | 22-0101-0001 | OTROS ESTUDIOS Y SERVICIOS | 94,000.00 | 94,000.00 | 94,000.00 |
| 189 | 31-0151-0001 | OTROS ESTUDIOS Y SERVICIOS | 94,000.00 | 94,000.00 | 94,000.00 |
| 189 | 21-0101-0001 | OTROS ESTUDIOS Y SERVICIOS | 94,000.00 | 94,000.00 | 94,000.00 |
| 191 | 22-0101-0001 | PRIMAS Y GASTOS DE SUELTOS Y LANZAS | 12,550.65 | 12,550.65 | 12,550.65 |
| 262 | 31-0151-0001 | COMBUSTIBLES Y LUBRICANTES | 2,493.15 | 2,493.15 | 2,493.15 |
| 313 | 31-0151-0001 | INDIENIZACIONES AL PERSONAL | 28,937.87 | 28,937.87 | 28,937.87 |
| 413 | 21-0101-0001 | INDIENIZACIONES AL PERSONAL | 13,937.87 | 13,937.87 | 13,937.87 |
| 413 | 39-0101-0001 | INDIENIZACIONES AL PERSONAL | 13,937.87 | 13,937.87 | 13,937.87 |
| 415 | 21-0101-0001 | VACACIONES PAGADAS POR RETIRO | 10,556.81 | 10,556.81 | 10,556.81 |
| 415 | 22-0101-0001 | VACACIONES PAGADAS POR RETIRO | 2,781.39 | 2,781.39 | 2,781.39 |
| 415 | 29-0101-0001 | VACACIONES PAGADAS POR RETIRO | 10,556.81 | 10,556.81 | 10,556.81 |
| 003 | | SERVICIOS ADMINISTRATIVOS | 355,536.85 | 355,536.85 | 355,536.85 |
| 000 | | SIN OBRA | 355,536.85 | 355,536.85 | 355,536.85 |
| 011 | 31-0151-0001 | PERSONAL PERMANENTE | 87,000.00 | 87,000.00 | 87,000.00 |
| 011 | 21-0101-0001 | PERSONAL PERMANENTE | 87,000.00 | 87,000.00 | 87,000.00 |
| 015 | 21-0101-0001 | COMPLEMENTOS ESPECÍFICOS AL PERSONAL PERMANENTE | 9,000.00 | 9,000.00 | 9,000.00 |
| 029 | 22-0101-0001 | OTRAS REPRESENTACIONES DE PERSONAL TEMPORAL | 36,000.00 | 36,000.00 | 36,000.00 |
| 062 | 21-0101-0001 | DEBITAS PARA CARGOS REPRESENTATIVOS | 78,405.28 | 78,405.28 | 78,405.28 |
| 071 | 31-0151-0001 | AGUINALDO | 16,731.57 | 16,731.57 | 16,731.57 |
| 072 | 29-0101-0001 | BONIFICACION ANUAL (BONO 14) | 14,500.00 | 14,500.00 | 14,500.00 |
| 413 | 29-0101-0001 | INDIENIZACIONES AL PERSONAL | 18,000.00 | 18,000.00 | 18,000.00 |
| 415 | 31-0151-0001 | VACACIONES PAGADAS POR RETIRO | 9,000.00 | 9,000.00 | 9,000.00 |
| 004 | | DIRECCION DE ADMINISTRACION FINANCIERA INTEGRADA MINEC | 511,755.20 | 511,755.20 | 511,755.20 |
| 000 | | SIN OBRA | 511,755.20 | 511,755.20 | 511,755.20 |
| 011 | 31-0151-0001 | PERSONAL PERMANENTE | 54,000.00 | 54,000.00 | 54,000.00 |
| 011 | 21-0101-0001 | PERSONAL PERMANENTE | 54,000.00 | 54,000.00 | 54,000.00 |
| 015 | 22-0101-0001 | COMPLEMENTOS ESPECÍFICOS AL PERSONAL PERMANENTE | 3,000.00 | 3,000.00 | 3,000.00 |
| 022 | 21-0101-0001 | PERSONAL POR CONTRATO | 88,200.00 | 88,200.00 | 88,200.00 |
| 022 | 22-0101-0001 | PERSONAL POR CONTRATO | 82,200.00 | 82,200.00 | 82,200.00 |
| 027 | 21-0101-0001 | COMPLEMENTOS ESPECÍFICOS AL PERSONAL TEMPORAL | 12,000.00 | 12,000.00 | 12,000.00 |
| 071 | 31-0151-0001 | AGUINALDO | 23,200.00 | 23,200.00 | 23,200.00 |
| 072 | 21-0101-0001 | BONIFICACION ANUAL (BONO 14) | 16,350.00 | 16,350.00 | 16,350.00 |
| 072 | 22-0101-0001 | BONIFICACION ANUAL (BONO 14) | 7,708.92 | 7,708.92 | 7,708.92 |
| 184 | 21-0101-0001 | SERVICIOS ECONOMICOS FINANCIEROS, CONTABLES Y DE AUDA | 51,000.00 | 51,000.00 | 51,000.00 |
| 184 | 31-0151-0001 | SERVICIOS ECONOMICOS FINANCIEROS, CONTABLES Y DE AUDA | 51,000.00 | 51,000.00 | 51,000.00 |
| 192 | 22-0101-0001 | COMISIONES A LOS CREDITORES EN LA RECALIDADADORES | 36,000.00 | 36,000.00 | 36,000.00 |
| 413 | 21-0101-0001 | INDIENIZACIONES AL PERSONAL | 20,212.45 | 20,212.45 | 20,212.45 |
| 415 | 31-0151-0001 | VACACIONES PAGADAS POR RETIRO | 12,883.83 | 12,883.83 | 12,883.83 |
| 005 | | DIRECCION MUNICIPAL DE PLANEACION (DMP) | 376,085.95 | 376,085.95 | 376,085.95 |
| 000 | | SIN OBRA | 376,085.95 | 376,085.95 | 376,085.95 |
| 011 | 21-0101-0001 | PERSONAL PERMANENTE | 102,000.00 | 102,000.00 | 102,000.00 |
| 011 | 31-0151-0001 | PERSONAL PERMANENTE | 102,000.00 | 102,000.00 | 102,000.00 |
| 015 | 21-0101-0001 | COMPLEMENTOS ESPECÍFICOS AL PERSONAL PERMANENTE | 9,000.00 | 9,000.00 | 9,000.00 |
| 071 | 31-0151-0001 | AGUINALDO | 17,000.00 | 17,000.00 | 17,000.00 |
| 011 | 21-0101-0001 | PERSONAL PERMANENTE | 102,000.00 | 102,000.00 | 102,000.00 |
| 011 | 31-0151-0001 | PERSONAL PERMANENTE | 102,000.00 | 102,000.00 | 102,000.00 |
| 015 | 21-0101-0001 | COMPLEMENTOS ESPECÍFICOS AL PERSONAL PERMANENTE | 9,000.00 | 9,000.00 | 9,000.00 |
| 071 | 31-0151-0001 | AGUINALDO | 17,000.00 | 17,000.00 | 17,000.00 |
| 072 | 21-0101-0001 | BONIFICACION ANUAL (BONO 14) | 17,000.00 | 17,000.00 | 17,000.00 |
| 073 | 29-0101-0001 | BONO VACACIONAL | 11,342.13 | 11,342.13 | 11,342.13 |
| 188 | 21-0101-0001 | SERVICIOS DE INGENIERIA, ARQUITECTURAY SUPERVISION DE C | 48,000.00 | 48,000.00 | 48,000.00 |
| 188 | 31-0151-0001 | SERVICIOS DE INGENIERIA, ARQUITECTURAY SUPERVISION DE C | 48,000.00 | 48,000.00 | 48,000.00 |
| 413 | 31-0151-0001 | INDIENIZACIONES AL PERSONAL | 21,743.82 | 21,743.82 | 21,743.82 |
| 006 | | DIRECCION MUNICIPAL DE LA MUJER | 94,500.00 | 94,500.00 | 94,500.00 |
| 000 | | SIN OBRA | 94,500.00 | 94,500.00 | 94,500.00 |
| 022 | 21-0101-0001 | PERSONAL POR CONTRATO | 44,400.00 | 44,400.00 | 44,400.00 |
| 027 | 21-0101-0001 | COMPLEMENTOS ESPECÍFICOS AL PERSONAL TEMPORAL | 3,000.00 | 3,000.00 | 3,000.00 |
| 071 | 31-0151-0001 | AGUINALDO | 3,700.00 | 3,700.00 | 3,700.00 |
| 072 | 21-0101-0001 | BONIFICACION ANUAL (BONO 14) | 3,700.00 | 3,700.00 | 3,700.00 |
| 189 | 21-0101-0001 | OTROS ESTUDIOS Y SERVICIOS | 36,000.00 | 36,000.00 | 36,000.00 |
| 413 | 29-0101-0002 | INDIENIZACIONES AL PERSONAL | 3,700.00 | 3,700.00 | 3,700.00 |
| 007 | | JUZGADO DE ASUNTOS MUNICIPALES | 120,000.00 | 120,000.00 | 120,000.00 |
| 000 | | SIN OBRA | 120,000.00 | 120,000.00 | 120,000.00 |
| 189 | 21-0101-0001 | OTROS ESTUDIOS Y SERVICIOS | 120,000.00 | 120,000.00 | 120,000.00 |
| 008 | | BIBLIOTECA MUNICIPAL | 46,287.88 | 46,287.88 | 46,287.88 |
| 000 | | SIN OBRA | 46,287.88 | 46,287.88 | 46,287.88 |
| 022 | 21-0101-0001 | PERSONAL POR CONTRATO | 33,600.00 | 33,600.00 | 33,600.00 |
| 027 | 29-0101-0002 | COMPLEMENTOS ESPECÍFICOS AL PERSONAL TEMPORAL | 3,000.00 | 3,000.00 | 3,000.00 |
| 071 | 29-0101-0002 | AGUINALDO | 1,200.15 | 1,200.15 | 1,200.15 |
| 071 | 31-0151-0001 | AGUINALDO | 1,599.85 | 1,599.85 | 1,599.85 |
| 072 | 29-0101-0002 | BONIFICACION ANUAL (BONO 14) | 2,474.69 | 2,474.69 | 2,474.69 |
| 072 | 29-0101-0001 | BONIFICACION ANUAL (BONO 14) | 1,613.19 | 1,613.19 | 1,613.19 |
| 113 | 31-0151-0001 | INDIENIZACIONES AL PERSONAL | 2,800.00 | 2,800.00 | 2,800.00 |
| 009 | | BOMBIEROS MUNICIPALES | 144,000.00 | 144,000.00 | 144,000.00 |
| 000 | | SIN OBRA | 144,000.00 | 144,000.00 | 144,000.00 |
| 189 | 21-0101-0001 | OTROS ESTUDIOS Y SERVICIOS | 72,000.00 | 72,000.00 | 72,000.00 |
| 189 | 31-0151-0001 | OTROS ESTUDIOS Y SERVICIOS | 72,000.00 | 72,000.00 | 72,000.00 |
| 010 | | SERVICIOS PUBLICOS MUNICIPALES | 64,030.08 | 64,030.08 | 64,030.08 |
| 000 | | SIN OBRA | 64,030.08 | 64,030.08 | 64,030.08 |
| 071 | 29-0101-0002 | AGUINALDO | 3,471.24 | 3,471.24 | 3,471.24 |



**MUNICIPALIDAD
SAN MIGUEL IXTAHUACÁN
SAN MARCOS**

www.munisanimiguel.com.gt

| | | | | | |
|------------|--------------|--|---------------------|---------------------|---------------------|
| 413 | 21-0101-0001 | INDIENIZACIONES AL PERSONAL | 26,372.56 | 26,372.56 | 26,372.56 |
| 413 | 31-0151-0001 | INDIENIZACIONES AL PERSONAL | 13,186.28 | 13,186.28 | 13,186.28 |
| 415 | 21-0101-0001 | VACACIONES PAGADAS POR RETIRO | 30,500.00 | 30,500.00 | 30,500.00 |
| 415 | 22-0101-0001 | VACACIONES PAGADAS POR RETIRO | 30,500.00 | 30,500.00 | 30,500.00 |
| 011 | | OFICINA MUNICIPAL DE AGUA Y SANEAMIENTO (OMIAS) | 267,972.28 | 267,972.28 | 267,972.28 |
| 000 | | SIN OBRA | 267,972.28 | 267,972.28 | 267,972.28 |
| 011 | 21-0101-0001 | PERSONAL PERMANENTE | 115,200.00 | 115,200.00 | 115,200.00 |
| 015 | 21-0101-0001 | COMPLEMENTOS ESPECIFICOS AL PERSONAL PERMANENTE | 6,000.00 | 6,000.00 | 6,000.00 |
| 022 | 21-0101-0001 | PERSONAL POR CONTRATO | 85,592.67 | 85,592.67 | 85,592.67 |
| 057 | 29-0101-0002 | COMPLEMENTOS ESPECIFICOS AL PERSONAL TEMPORAL | 4,269.61 | 4,269.61 | 4,269.61 |
| 027 | 21-0101-0001 | COMPLEMENTOS ESPECIFICOS AL PERSONAL TEMPORAL | 210.00 | 210.00 | 210.00 |
| 071 | 31-0151-0001 | AGUINALDO | 11,050.00 | 11,050.00 | 11,050.00 |
| 071 | 21-0101-0001 | AGUINALDO | 11,050.00 | 11,050.00 | 11,050.00 |
| 072 | 22-0101-0001 | BONIFICACION ANUAL (BONO 14) | 11,050.00 | 11,050.00 | 11,050.00 |
| 072 | 29-0101-0001 | BONIFICACION ANUAL (BONO 14) | 11,050.00 | 11,050.00 | 11,050.00 |
| 413 | 21-0101-0001 | INDIENIZACIONES AL PERSONAL | 12,500.00 | 12,500.00 | 12,500.00 |
| 012 | | APOYO AL VOLEIBOL Y EL DEPORTE | 59,000.00 | 59,000.00 | 59,000.00 |
| 000 | | SIN OBRA | 59,000.00 | 59,000.00 | 59,000.00 |
| 011 | 21-0101-0001 | PERSONAL PERMANENTE | 48,000.00 | 48,000.00 | 48,000.00 |
| 015 | 21-0101-0001 | COMPLEMENTOS ESPECIFICOS AL PERSONAL PERMANENTE | 3,000.00 | 3,000.00 | 3,000.00 |
| 057 | 29-0101-0001 | AGUINALDO | 4,000.00 | 4,000.00 | 4,000.00 |
| 072 | 29-0101-0002 | BONIFICACION ANUAL (BONO 14) | 4,000.00 | 4,000.00 | 4,000.00 |
| 013 | | UNIDAD MUNICIPAL DE GESTION AMBIENTAL Y RIESGO (UMIGAR) | 81,000.00 | 81,000.00 | 81,000.00 |
| 000 | | SIN OBRA | 81,000.00 | 81,000.00 | 81,000.00 |
| 011 | 31-0151-0001 | PERSONAL PERMANENTE | 72,000.00 | 72,000.00 | 72,000.00 |
| 071 | 21-0101-0001 | AGUINALDO | 6,000.00 | 6,000.00 | 6,000.00 |
| 072 | 21-0101-0001 | BONIFICACION ANUAL (BONO 14) | 3,000.00 | 3,000.00 | 3,000.00 |
| 014 | | RED VIAL | 87,506.17 | 87,506.17 | 87,506.17 |
| 000 | | SIN OBRA | 87,506.17 | 87,506.17 | 87,506.17 |
| 071 | 31-0151-0001 | AGUINALDO | 3,967.12 | 3,967.12 | 3,967.12 |
| 413 | 21-0101-0001 | INDIENIZACIONES AL PERSONAL | 45,308.55 | 45,308.55 | 45,308.55 |
| 415 | 01-0151-0001 | VACACIONES PAGADAS POR RETIRO | 38,230.50 | 38,230.50 | 38,230.50 |
| 12 | | ACCESO AL AGUA POTABLE Y SANEAMIENTO BASICO | 3,217,871.56 | 3,217,871.56 | 3,217,871.56 |
| 002 | | INCREMENTO AL ACCESO A SANEAMIENTO BASICO | 351,600.00 | 351,600.00 | 351,600.00 |
| 001 | | FAMILIAS CON SERVICIOS DE RECOLECCION, TRATAMIENTO Y DISP | 351,600.00 | 351,600.00 | 351,600.00 |
| 001 | | APYO AL PROGRAMA DE TRIN DE ASEO MUNICIPAL (AÑO 2020), S | 351,600.00 | 351,600.00 | 351,600.00 |
| 000 | | SIN OBRA | 351,600.00 | 351,600.00 | 351,600.00 |
| 189 | 22-0101-0001 | OTROS ESTUDIOS Y CONSERVICIOS | 351,600.00 | 351,600.00 | 351,600.00 |
| 001 | | INCREMENTO EN EL ALICHO AL AGUA POTABLE DOMICILIAR | 2,866,271.56 | 2,866,271.56 | 2,866,271.56 |
| 001 | | FAMILIAS CON SERVICIOS DE AGUA APTA PARA CONSUMO HUMANO | 2,866,271.56 | 2,866,271.56 | 2,866,271.56 |
| 000 | | SIN ACTIVIDAD | 2,866,271.56 | 2,866,271.56 | 2,866,271.56 |
| 001 | | CONSTRUCCION SISTEMA DE AGUA POTABLE PARA EL BIENAVID | 2,300,000.00 | 2,300,000.00 | 2,300,000.00 |
| 331 | 22-0101-0001 | CONSTRUCCIONES DE BIENES NACIONALES DE USO COMUN | 1,150,000.00 | 1,150,000.00 | 1,150,000.00 |
| 331 | 21-0101-0001 | CONSTRUCCIONES DE BIENES NACIONALES DE USO COMUN | 1,150,000.00 | 1,150,000.00 | 1,150,000.00 |
| 002 | | AMPLIACION SISTEMA DE AGUA POTABLE SECTOR CENTRUCAS | 163,979.75 | 163,979.75 | 163,979.75 |
| 331 | 22-0101-0001 | CONSTRUCCIONES DE BIENES NACIONALES DE USO COMUN | 81,989.88 | 81,989.88 | 81,989.88 |
| 331 | 21-0101-0001 | CONSTRUCCIONES DE BIENES NACIONALES DE USO COMUN | 81,989.87 | 81,989.87 | 81,989.87 |
| 003 | | CONSTRUCCION SISTEMA DE AGUA POTABLE #2 ALDEA EL COM | 402,291.81 | 402,291.81 | 402,291.81 |
| 331 | 22-0101-0001 | CONSTRUCCIONES DE BIENES NACIONALES DE USO COMUN | 201,145.91 | 201,145.91 | 201,145.91 |
| 331 | 21-0101-0001 | CONSTRUCCIONES DE BIENES NACIONALES DE USO COMUN | 201,145.90 | 201,145.90 | 201,145.90 |
| 13 | | PREVENCIÓN DE LA MORTALIDAD | 5,366,045.62 | 5,366,045.62 | 5,366,045.62 |
| 001 | | PREVENCIÓN DE LA MORTALIDAD EN LA INFZ | 5,366,045.62 | 5,366,045.62 | 5,366,045.62 |
| 001 | | INVERSIÓN EN LA CURA DE SALUD | 5,366,045.62 | 5,366,045.62 | 5,366,045.62 |
| 001 | | APOYO AL FUNCIONAMIENTO DEL CONVOY MUNICIPAL (AÑO 2020) | 426,000.00 | 426,000.00 | 426,000.00 |
| 000 | | SIN OBRA | 426,000.00 | 426,000.00 | 426,000.00 |
| 029 | 21-0101-0001 | OTRAS REMUNERACIONES DE PERSONAL TEMPORAL | 111,325.51 | 111,325.51 | 111,325.51 |
| 029 | 22-0101-0001 | OTRAS REMUNERACIONES DE PERSONAL TEMPORAL | 314,674.49 | 314,674.49 | 314,674.49 |
| 002 | | SUBSIDIO POR LA COMPRA DE REPUESTOS Y SUMINISTROS PARA EL | 200,000.00 | 200,000.00 | 200,000.00 |
| 000 | | SIN OBRA | 200,000.00 | 200,000.00 | 200,000.00 |
| 298 | 21-0101-0001 | ACCESORIOS Y REPUESTOS EN GENERAL | 200,000.00 | 200,000.00 | 200,000.00 |
| 003 | | SUBSIDIO POR LA COMPRA DE COMBUSTIBLE A 4 BARRANTES PAR | 475,151.67 | 475,151.67 | 475,151.67 |
| 000 | | SIN OBRA | 475,151.67 | 475,151.67 | 475,151.67 |
| 262 | 29-0101-0002 | COMBUSTIBLES Y FABRICANTES | 345,477.20 | 345,477.20 | 345,477.20 |
| 262 | 21-0101-0001 | COMBUSTIBLES Y FABRICANTES | 129,674.47 | 129,674.47 | 129,674.47 |
| 000 | | SIN ACTIVIDAD | 4,264,893.95 | 4,264,893.95 | 4,264,893.95 |
| 001 | | MEJORAMIENTO (CALLE) COMUNAL (CON ADOPCIÓN) ALDEA EL | 592,894.00 | 592,894.00 | 592,894.00 |
| 331 | 29-0101-0002 | CONSTRUCCIONES DE BIENES NACIONALES DE USO COMUN | 296,447.00 | 296,447.00 | 296,447.00 |
| 331 | 21-0101-0001 | CONSTRUCCIONES DE BIENES NACIONALES DE USO COMUN | 296,447.00 | 296,447.00 | 296,447.00 |
| 002 | | MEJORAMIENTO C/ CAMINO RURAL 2 TRAMOS (CON EMPEDRADO + | 640,000.00 | 640,000.00 | 640,000.00 |
| 331 | 22-0101-0001 | CONSTRUCCIONES DE BIENES NACIONALES DE USO COMUN | 320,000.00 | 320,000.00 | 320,000.00 |
| 331 | 21-0101-0001 | CONSTRUCCIONES DE BIENES NACIONALES DE USO COMUN | 320,000.00 | 320,000.00 | 320,000.00 |
| 003 | | MEJORAMIENTO PAVIMENTO DE C/ ENTRE ALDEAS BELLA Y | 881,999.95 | 881,999.95 | 881,999.95 |
| 331 | 29-0101-0001 | CONSTRUCCIONES DE BIENES NACIONALES DE USO COMUN | 440,999.97 | 440,999.97 | 440,999.97 |
| 331 | 21-0101-0001 | CONSTRUCCIONES DE BIENES NACIONALES DE USO COMUN | 440,999.98 | 440,999.98 | 440,999.98 |
| 004 | | MEJORAMIENTO CAMINO RURAL (CON EMPEDRADO + CARRILLO | 850,000.00 | 850,000.00 | 850,000.00 |
| 331 | 21-0101-0001 | CONSTRUCCIONES DE BIENES NACIONALES DE USO COMUN | 217,148.27 | 217,148.27 | 217,148.27 |
| 331 | 22-0101-0001 | CONSTRUCCIONES DE BIENES NACIONALES DE USO COMUN | 329,518.40 | 329,518.40 | 329,518.40 |
| 331 | 29-0101-0001 | CONSTRUCCIONES DE BIENES NACIONALES DE USO COMUN | 283,333.33 | 283,333.33 | 283,333.33 |
| 005 | | MEJORAMIENTO CAMINO RURAL 4 TRAMOS (CON EMPEDRADO + | 850,000.00 | 850,000.00 | 850,000.00 |
| 331 | 29-0101-0001 | CONSTRUCCIONES DE BIENES NACIONALES DE USO COMUN | 16,666.67 | 16,666.67 | 16,666.67 |
| 331 | 22-0101-0001 | CONSTRUCCIONES DE BIENES NACIONALES DE USO COMUN | 833,333.33 | 833,333.33 | 833,333.33 |
| 006 | | MEJORAMIENTO C/ ALLE CON EMPEDRADO + CARRILLOS DE C/ | 450,000.00 | 450,000.00 | 450,000.00 |
| 331 | 22-0101-0001 | CONSTRUCCIONES DE BIENES NACIONALES DE USO COMUN | 98,400.00 | 98,400.00 | 98,400.00 |
| 331 | 29-0101-0001 | CONSTRUCCIONES DE BIENES NACIONALES DE USO COMUN | 351,600.00 | 351,600.00 | 351,600.00 |
| 14 | | GESTIÓN DE LA VELOCIDAD LOCAL DE CALIDAD | 2,505,000.00 | 2,505,000.00 | 2,505,000.00 |
| 001 | | CODERTEA DE EDUCACIÓN PRIMARIA | 2,505,000.00 | 2,505,000.00 | 2,505,000.00 |
| 001 | | ESTUDIOS DE PRIMARIA DE INGLÉS ATENDIDOS EN EL SISTEMA E | 2,505,000.00 | 2,505,000.00 | 2,505,000.00 |
| 001 | | SUBSIDIO PARA EL APOYO AL ALFABETACION (AÑO 2020) SAN MIGUE | 540,000.00 | 540,000.00 | 540,000.00 |
| 000 | | SIN OBRA | 540,000.00 | 540,000.00 | 540,000.00 |
| 189 | 22-0101-0001 | OTROS ESTUDIOS Y CONSERVICIOS | 270,000.00 | 270,000.00 | 270,000.00 |
| 189 | 21-0101-0001 | OTROS ESTUDIOS Y CONSERVICIOS | 270,000.00 | 270,000.00 | 270,000.00 |
| 000 | | SIN ACTIVIDAD | 1,965,000.00 | 1,965,000.00 | 1,965,000.00 |
| 001 | | AMPLIACION ESCUELA PRIMARIA IMPLEMENTACION CANCHA | 400,000.00 | 400,000.00 | 400,000.00 |
| 332 | 29-0101-0001 | CONSTRUCCIONES DE BIENES NACIONALES DE USO COMUN | 200,000.00 | 200,000.00 | 200,000.00 |
| 332 | 22-0101-0001 | CONSTRUCCIONES DE BIENES NACIONALES DE USO COMUN | 200,000.00 | 200,000.00 | 200,000.00 |



**MUNICIPALIDAD
SAN MIGUEL IXTAHUACÁN
SAN MARCOS**
www.munisanimiguel.com.gt


| | | | | |
|-----------------|--|----------------------|----------------------|----------------------|
| 002 | MEJORAMIENTO ESCUELA PRIMARIA (IMPLEMENTACIONES) | 400,000.00 | 400,000.00 | 400,000.00 |
| 332 | CONSTRUCCIONES DE BIENES NACIONALES DE USO NO COMUN | 700,000.00 | 700,000.00 | 700,000.00 |
| 332 | CONSTRUCCIONES DE BIENES NACIONALES DE USO NO COMUN | 200,000.00 | 200,000.00 | 200,000.00 |
| 003 | AMPLIACION ESCUELA PRIMARIA (ALIAS SEGUNDO NIVEL) CO | 290,000.00 | 290,000.00 | 290,000.00 |
| 332 | CONSTRUCCIONES DE BIENES NACIONALES DE USO NO COMUN | 145,000.00 | 145,000.00 | 145,000.00 |
| 332 | CONSTRUCCIONES DE BIENES NACIONALES DE USO NO COMUN | 145,000.00 | 145,000.00 | 145,000.00 |
| 004 | AMPLIACION ESCUELA PRIMARIA (ALIAS - MODELO DE BANO) | 875,000.00 | 875,000.00 | 875,000.00 |
| 332 | CONSTRUCCIONES DE BIENES NACIONALES DE USO NO COMUN | 437,500.00 | 437,500.00 | 437,500.00 |
| 332 | CONSTRUCCIONES DE BIENES NACIONALES DE USO NO COMUN | 437,500.00 | 437,500.00 | 437,500.00 |
| 12 | MOVILIDAD URBANA Y ESPACIOS PÚBLICOS | 2,642,000.00 | 2,642,000.00 | 2,642,000.00 |
| 001 | DESARROLLO MUNICIPAL Y ORDENAMIENTO TERRITORIAL | 2,642,000.00 | 2,642,000.00 | 2,642,000.00 |
| 001 | AREAS DE USO TERRESTRE REGULADO | 2,642,000.00 | 2,642,000.00 | 2,642,000.00 |
| 000 | SIN ACTIVIDAD | 2,642,000.00 | 2,642,000.00 | 2,642,000.00 |
| 001 | CONSTRUCCION CASCHA POLIDEPORTIVA ALDEA EL TRUÑECS | 850,000.00 | 850,000.00 | 850,000.00 |
| 332 | CONSTRUCCIONES DE BIENES NACIONALES DE USO NO COMUN | 700,000.00 | 700,000.00 | 700,000.00 |
| 332 | CONSTRUCCIONES DE BIENES NACIONALES DE USO NO COMUN | 150,000.00 | 150,000.00 | 150,000.00 |
| 002 | CONSTRUCCION EDIFICIOS (CASARIO DE CONYUNTOSES) CABE | 892,000.00 | 892,000.00 | 892,000.00 |
| 332 | CONSTRUCCIONES DE BIENES NACIONALES DE USO NO COMUN | 446,000.00 | 446,000.00 | 446,000.00 |
| 332 | CONSTRUCCIONES DE BIENES NACIONALES DE USO NO COMUN | 446,000.00 | 446,000.00 | 446,000.00 |
| 003 | CONSTRUCCION EDIFICIO (IN) COMunal, CASERIO EL TIEN, SAN | 450,000.00 | 450,000.00 | 450,000.00 |
| 332 | CONSTRUCCIONES DE BIENES NACIONALES DE USO NO COMUN | 450,000.00 | 450,000.00 | 450,000.00 |
| 004 | AMPLIACION EDIFICIOS COMUNALES (EN SEGUNDO NIVEL) CASEI | 450,000.00 | 450,000.00 | 450,000.00 |
| 332 | CONSTRUCCIONES DE BIENES NACIONALES DE USO NO COMUN | 450,000.00 | 450,000.00 | 450,000.00 |
| 92 | PARTIDAS NO ASIGNABLES A PROGRAMAS | 194,000.00 | 194,000.00 | 194,000.00 |
| 000 | SIN SUBPROGRAMA | 194,000.00 | 194,000.00 | 194,000.00 |
| 000 | SIN PROYECTO | 194,000.00 | 194,000.00 | 194,000.00 |
| 001 | TRANSFERENCIA A ASOCIACION NACIONAL DE MUNICIPALIDADES | 36,000.00 | 36,000.00 | 36,000.00 |
| 000 | SIN OBRA | 36,000.00 | 36,000.00 | 36,000.00 |
| 435 | TRANSFERENCIAS A OTRAS INSTITUCIONES SIN FINES DE LUJUR | 70,000.00 | 70,000.00 | 70,000.00 |
| 002 | TRANSFERENCIA A INSTITUCIONES DE ENSEÑANZA | 88,000.00 | 88,000.00 | 88,000.00 |
| 000 | SIN OBRA | 88,000.00 | 88,000.00 | 88,000.00 |
| 431 | TRANSFERENCIAS A INSTITUCIONES DE ENSEÑANZA | 33,687.32 | 33,687.32 | 33,687.32 |
| 431 | TRANSFERENCIAS A INSTITUCIONES DE ENSEÑANZA | 54,312.68 | 54,312.68 | 54,312.68 |
| 003 | TRANSFERENCIA A DIMIAM | 70,000.00 | 70,000.00 | 70,000.00 |
| 000 | SIN OBRA | 70,000.00 | 70,000.00 | 70,000.00 |
| 567 | TRANSFERENCIAS A MANCOMUNIDADES | 70,000.00 | 70,000.00 | 70,000.00 |
| Totales: | | 18,071,210.73 | 18,071,210.73 | 18,071,210.73 |

En base a una amplia deliberación, el Honorable Concejo Municipal por unanimidad acuerda:

- Aprobar el Presupuesto de ingresos y egresos y el Plan Operativo Anual (PEI PON POA) para el ejercicio fiscal 2,020 el cual asciende a un monto de: Dieciocho millones setenta y un mil doscientos diez quetzales con setenta y tres centavos. (Q18,071, 210.73)
- Certifíquese para cumplir con los procedimientos legales correspondientes.

Fas. Ilegible Ramiro Bruno Soto Mejia Alcalde Municipal. Ilegible Héctor Efraín Bámaca Jerónimo síndico municipal primero. Ilegible Fausto Samuel Bámaca López síndico municipal segundo. Ilegible Federico Pérez Méndez concejal municipal primero. Ilegible Facundo Félix Díaz Domingo, concejal municipal segundo. Ilegible Higinio Teodoro Velásquez Mejia concejal municipal tercero. Angela Estela Molina Castañón. Concejal Municipal cuarto. Ilegible Fausto Jovito González Bámaca. concejal municipal quinto e Ilegible de Isaías Benedicto López Díaz. Secretario Municipal, aparecen los sellos de la Secretaria como de la Alcaldía Municipal.

PARA REMITIR A DONDE CORRESPONDE SE EXPIDE COPIA CERTIFICADA DEBIDAMENTE CONFRONTADA CON SU ORIGINAL, EN LA SECRETARÍA MUNICIPAL DEL MUNICIPIO DE SAN MIGUEL IXTAHUACÁN DEL DEPARTAMENTO DE SAN MARCOS. A DOCEN DIAS DEL MES DE DICIEMBRE DEL AÑO DOS MIL DIECINUEVE.


PEM. Isaías Benedicto López Díaz
Secretario Municipal




Vo. Bo. Ramiro Bruno Soto Mejia
Alcalde Municipal



INTRODUCCION

El señor Alcalde Municipal y Concejo Edilicio, Administración 2016 – 2020, de la municipalidad del municipio de San Miguel Ixtahuacán, del departamento de San Marcos, con el afán de contar con las herramientas de planificación, necesarias para llevar a cabo una mejor administración de los recursos del municipio, promoviendo con ello la transparencia en la ejecución de los mismos. PRESENTA el siguiente Plan Operativo Anual correspondiente al ejercicio fiscal 2,020.

Basados en el marco jurídico del compendio de leyes relacionadas a las obligaciones de las entidades municipales y conscientes de que las mismas nos ayudan a ejercer nuestras funciones de manera más ordenada, y con el fin de promover el desarrollo integral en todas nuestras comunidades:

PRESENTA el siguiente Plan Operativo Anual (PEI, POM, POA) correspondiente al ejercicio fiscal 2,020.



Ramiro Bruño Soto Mejía
Alcalde Municipal



I. MARCO ESTRATÉGICO

1.1 Análisis de situación del municipio

Ubicación del municipio de San Miguel Ixtahuacán, San Marcos

El municipio de San Miguel Ixtahuacán fue fundado² el 8 de agosto de 1,800. Los primeros pobladores fueron los Mames que ya habitaban estas tierras antes de la venida de los españoles, quienes se encontraban divididos en dos tribus y sus asentamientos se encontraban a orillas del río grande que pasa por el Zapote y el Salitre.

Según el diagnóstico municipal (2009), existen varios significados para la palabra Ixtahuacán, uno de ellos es "Se fue el dueño del agua" en mam se dice: "ex twuil a'ca'n". Otros dicen "cabeza de culebra", también existen otras interpretaciones que significa "siete culebras sobre el agua", o posiblemente se deriva de "exta'can", que significa "se fue el agua de las culebras", porque en la antigüedad en la cabecera municipal, había una laguna donde habitaban muchas serpientes. Según se cuenta un día los pobladores abrieron zanjas y el agua corrió hacia lugares más bajos y las serpientes tuvieron que irse porque ya no fue lugar adecuado para vivir.

Un relato antiguo explica que el pueblo no se iba a fundar en donde existe actualmente, porque era un lugar cenagoso, por lo que preferían que fuera fundado en el lugar denominado "Tuimines"; lugar a donde llevaron lo necesario, incluyendo la imagen de San Miguel Arcángel y la campana para la Iglesia. Pero al día siguiente, cuando buscaron la imagen de San Miguel no la encontraron en el lugar, sino ya se había regresado hacia la Ciénaga o Valle Cenagoso que es donde hoy se encuentra la población³.

San Miguel Ixtahuacán pertenece al departamento de San Marcos, se localiza en la parte norte de la cabecera departamental, su extensión territorial es de 184 km². lo que equivale al 4.85% del territorio departamental (3,791 km²); con una población de 214 hab/km². Su elevación sobre el nivel del mar es de 2065 metros, su latitud es de 15°04'56"20" y su longitud de 91°04'56.20". Se encuentra a una distancia de 69 kilómetros de la cabecera departamental y a 321 de la ciudad capital.

El municipio limita al norte con los municipios de San Gaspar Ixchil y Santa Bárbara del departamento de Huehuetenango, al sur con los municipios de Tejutla y Comitancillo, del departamento de San Marcos. Al este con el municipio de Malacatancito, Huehuetenango y Sipacapa, San Marcos y al oeste con el municipio de Concepción Tutuapa, San Marcos.

Con base a información de la municipalidad (2012), indica que el municipio está conformado por 62 centros poblados, siendo estos el casco urbano, 19 aldeas y 42 caseríos.

De acuerdo a la información proporcionada por el Instituto de Sismología Vulcanología Meteorología e Hidrología -INSIVUMEH-, el municipio posee un clima que va desde templado a semi frío, la temperatura media anual es de 15.4°C, con variaciones de 9 a 25.4°C, y 64 a 100 días de calor. La precipitación pluvial promedio es de 678 mm anuales con máximas de 2799.08 mm y 64 a 127 días de lluvia.


1.2 Análisis de población

De acuerdo a información proporcionada por el Instituto Nacional de Estadística –INE–, en el año 2016 el total de población del municipio fue de 39,330 habitantes, y para el 2017 de 39,997; se contempló para el 2018 una población de 40,659 habitantes con más mujeres que hombres (54.23% y 45.77%). En San Miguel Ixtahuacán predomina la población en edad mayor a los 15 años⁴ y del pueblo maya (95%) de la comunidad lingüística mam. El 8.65% es población urbana y el 91.34% población rural; esta es una característica muy peculiar que se manifiesta a nivel departamental y nacional donde a diferencia de la mayoría de las naciones latinoamericanas, Guatemala se caracteriza todavía por ser un país rural.

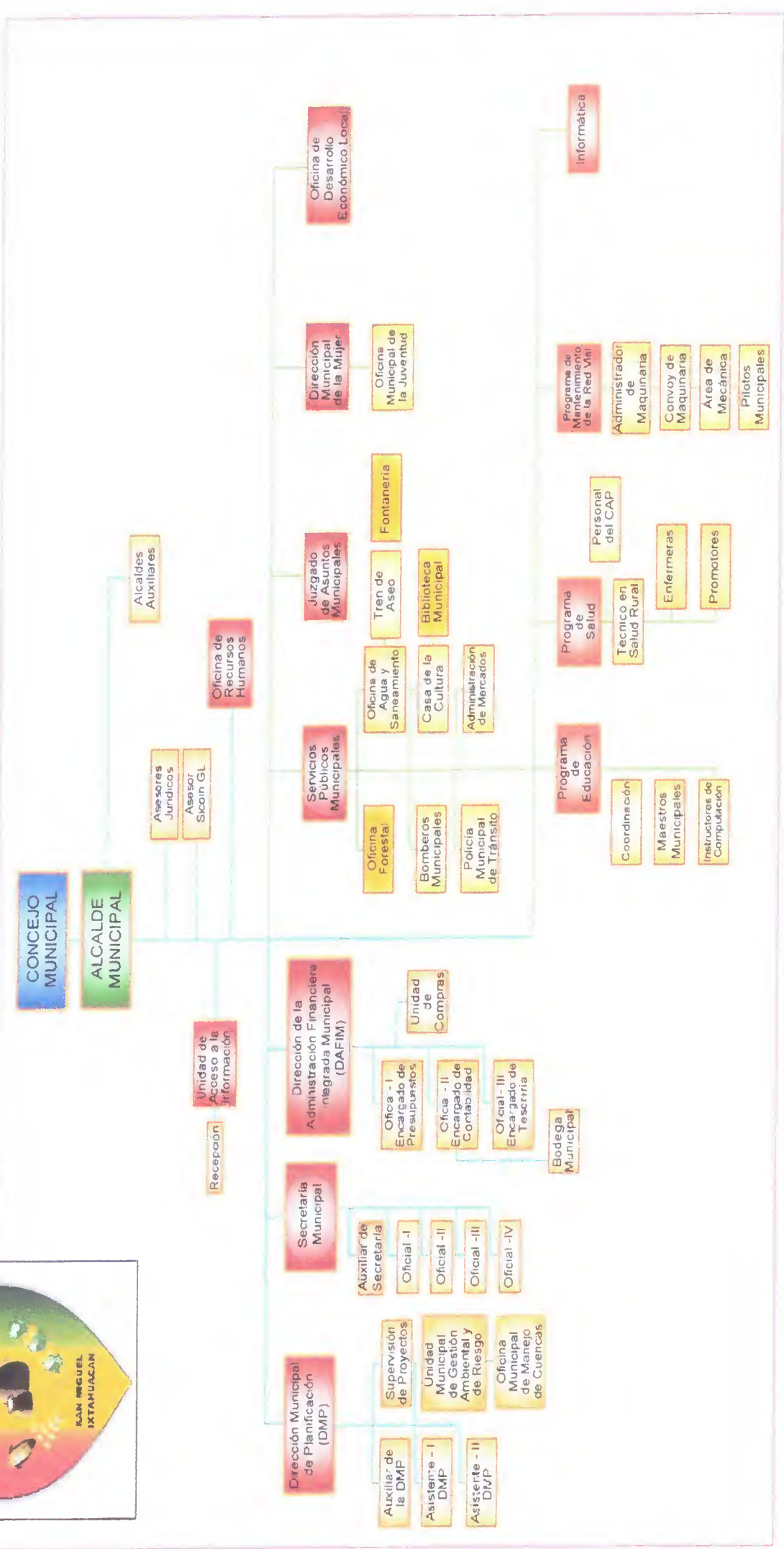
La proyección de crecimiento poblacional para el año 2032 indica una población de 48,926 aproximadamente, donde la tendencia será más mujeres que hombres. La población del municipio de San Miguel Ixtahuacán, se incrementó en 1,329 habitantes más con respecto al año 2016 en término de 2 años con una tasa de crecimiento de 1.76%, y en 5,383 habitantes con respecto al 2010. Esto conlleva desafíos importantes en diversos ámbitos sociales y económicos en el territorio.

1.3 Análisis de situación institucional (Miembros del Concejo Municipal y organigrama municipal).

- Ramiro Bruno Soto Mejía-Alcalde Municipal
- Héctor Efraín Bamaca Jerónimo- Síndico Municipal Primero
- Fausto Samuel Bamaca López- Síndico Municipal Segundo
- Federico Pérez Méndez- Concejal Municipal Primero
- Facundo Félix Díaz Domingo- Concejal Municipal Segundo
- Higinio Teodoro Velázquez Mejía- Concejal Municipal Tercero
- Ángela Estela Molina Castaño de Aguilar- Concejal Municipal Cuarto
- Fausto Jovito González Bamaca-Concejal Municipal Quinto



ORGANIGRAMA DE LA MUNICIPALIDAD DE SAN MIGUEL IXTAHUACÁN



MATRIZ DE ANÁLISIS DE ACTORES

Instrucciones

- 1 Correlativo
- 2 Nombre o descripción del actor
- 3 Rol del actor en cuanto a la gestión municipal: indicar que papel juega dicho actor (ejemplo: cooperación técnica, financiera, coordinación de actividades, validación/aprobación, gestión política, otros)
- 4 Recursos /acciones: Indicar que recursos puede aportar el actor (financieros, humanos, asistencia técnica, etc)
- 5 Ubicación geográfica y área de influencia
- 6 Esta columna se refiere a identificar si existe algún convenio, alianza o acciones de coordinación entre la municipalidad y el actor
- 7 El apartado de análisis y estrategia, debe agregarse las acciones necesarias para establecer las alianzas o la coordinación esperada entre la municipalidad y el actor

ANÁLISIS DE ACTORES

Se comprenderá por actores todas aquellas instituciones, organizaciones, entidades y/o personas individuales que establezcan alguna coordinación, alianza o apoyo con relación a la gestión municipal para atender la demanda de la población, en la implementación del PEI-POM-POA (A continuación algunos ejemplos)

Municipalidad de : _____

Departamento: _____

| 1) No. | 2) Actor nombre y descripción | 3) Rol | 4) Recursos / acciones | 5) Ubicación geográfica y área de influencia | 6) Convenios, alianzas, tipo de coordinación | |
|--------|-------------------------------|---|--|--|--|----|
| | | | | | SI | NO |
| 1 | PNUD | Cooperación financiera | asistencia técnica | municipal Aldea xx Microregión xx | Convenio proyecto PC Cuito | |
| 2 | MSPAS | Coordinación | Vigilancia de la calidad de agua Atención preventiva Cordinación interinstitucional | Nacional/departamental/municipal Aldea xx Microregión xx comunidad.xx | | |
| 3 | Codece | aprobación | Financieros Seguimiento a la ejecución de proyectos | Departamental | Convenios proyectos de Inversión pública | |
| 4 | ADIMAM | Gestión política | Financieros, asistencia técnica, coordinación interinstitucional; coordinación con agencias de cooperación | Inter-departamental / inter-municipal | Convenio Municipalidad y ADIMAM | |
| 5 | HELVETAS | Coordinación Financiera Intervencion | Financieros , asistencia Tecnica | Inter-departamental / inter-municipal | Convenio entre Municipalidad y Helvetas | |

| | | | | | | | |
|--|---------------------------|---|--------------|----------------------------------|--|---|--|
| 6 | Nexos Locales | Coordinación Financiera | Intervención | Financieros , asistencia Técnica | Inter-departamental / inter-municipal | Convenio entre Municipalidad y Helvetas | |
| 7 | Mineduc | Coordinación Financiera | Intervención | Financieros , asistencia Técnica | Nacional/departamental/municipal Aldea xx Microregión xx comunidad xx | Convenio entre Municipalidad y MINEDUC | |
| 8 | MARN | INTERVENSIÓN/PTROTECCIÓN MEDIO AMBIENTE | | Asistencia técnica | Inter-departamental / inter-municipal | | |
| 9 | MAGA | Coordinación Financiera | Intervención | Financieros , asistencia Técnica | Inter-departamental / inter-municipal | | |
| 10 | INAB | Coordinación | | Asistencia técnica | Inter-departamental / inter-municipal | | |
| 11 | INFOM | Coordinación Financiera | Intervención | Financieros , asistencia Técnica | Inter-departamental / inter-municipal | | |
| 12 | Habitat para la Humanidad | Cooperación técnica | | Asistencia técnica | Nacional/departamental/municipal Aldea xx Microregión xx comunidad xx | | |
| 6) Análisis y estrategia: | | | | | | | |
| La municipalidad debe realizar un análisis de los actores y definir una estrategia de coordinación para mejorar y facilitar la gestión municipal | | | | | | | |
| Ejemplo: | | | | | | | |
| - Establecer convenios interinstitucionales, ¿cuál sería el objetivo y que resultado se esperaría de ese convenio? | | | | | | | |
| - Conformación de mesas de coordinación interinstitucional ¿cuál sería el propósito y el resultado que se espera? | | | | | | | |



VISION

SER UNA INSTITUCIÓN PÚBLICA MODELO,
NO LUCRATIVA, QUE PROMUEVA EL
DESARROLLO INTEGRAL DE LOS
HABITANTES DEL MUNICIPIO,
ENCAMINADA A PRESTAR BIENES Y
SERVICIOS DE CALIDAD, PRIORIZANDO
SUS NECESIDADES Y ADMINISTRANDO
LOS RECURSOS DE MANERA ADECUADA
Y RAZONABLE, VELANDO POR LA AUTO
SOSTENIBILIDAD DE LOS MISMOS.



MISION

SOMOS UNA ENTIDAD AUTÓNOMA
ENCAMINADA A PROMOVER EL DESARROLLO
INTEGRAL DE LAS COMUNIDADES DEL
MUNICIPIO DE SAN MIGUEL IXTAHUACÁN, A
TRAVÉS DE LA GESTIÓN, ADMINISTRACIÓN Y
EJECUCIÓN, CON TRANSPARENCIA,
EFICIENCIA Y EFICACIA DE PLANES,
PROYECTOS Y PROGRAMAS DE DESARROLLO
URBANO Y RURAL, QUE GENEREN LA
MEJORA DE LA CALIDAD DE VIDA DE SUS
HABITANTES



PRINCIPIOS Y VALORES

- **Honestidad**

Los funcionarios y personal de la Municipalidad de San Miguel Ixtahuacán, San Marcos, realizan sus acciones con honestidad y coherencia, generando legitimidad y confianza en los vecinos del municipio.

- **Responsabilidad**

Los empleados municipales desarrollan su trabajo y cumplen con sus funciones en forma efectiva, eficiente y oportuna, teniendo como prioridad lograr el bienestar de los vecinos.

- **Transparencia**

La Municipalidad realiza su gestión haciendo uso racional y transparente de los recursos financieros, para realizar la ejecución de obras, programas de beneficio social y dotación de servicios públicos.

- **Respeto**

En el quehacer diario de la Municipalidad se garantiza, por parte de los servidores ediles, una comunicación y relación de respeto y rectitud hacia todos los vecinos que demandan atención, sin importar su condición social, creencias religiosas o políticas, o su pertenencia étnica y cultural.

- **Eficiencia**

Se garantiza la mayor celeridad en los trámites y gestiones municipales, brindando servicios de calidad.

II. RESULTADOS ESTRATÉGICOS, PRODUCTOS

- Para el 2032 se cuenta con cobertura total del servicio público de distribución de agua
- Para el 2032 se cuenta con cobertura total del servicio público de distribución de agua
- Para el 2032 se cuenta con cobertura total del servicio público de distribución de agua
- En el año 2032 los servicios educativos se prestan de manera adecuada para garantizar la cobertura educativa en todos los niveles
- En el año 2032 los servicios educativos se prestan de manera adecuada para garantizar la cobertura educativa en todos los niveles
- En el año 2032 los servicios educativos se prestan de manera adecuada para garantizar la cobertura educativa en todos los niveles
- Estudiantes de primaria bilingüe atendidos en el sistema escolar (MINEDUC)
- En el año 2032 los servicios educativos se prestan de manera adecuada para garantizar la cobertura educativa en todos los niveles
- Para el 2032, se ha disminuido la prevalencia de desnutrición crónica, en 13.3 puntos porcentuales (de 50.4% en 2015 a 31.7% en 2032).
- Para el 2032, se ha disminuido la prevalencia de desnutrición crónica, en 13.3 puntos porcentuales (de 50.4% en 2015 a 31.7% en 2032).
- Para el 2032, se ha disminuido la prevalencia de desnutrición crónica, en 13.3 puntos porcentuales (de 50.4% en 2015 a 31.7% en 2032).
- Para el 2032, se ha disminuido la prevalencia de desnutrición crónica, en 13.3 puntos porcentuales (de 50.4% en 2015 a 31.7% en 2032).
- Para el 2032, se ha disminuido la prevalencia de desnutrición crónica, en 13.3 puntos porcentuales (de 50.4% en 2015 a 31.7% en 2032).
- Para el 2032, se ha disminuido la prevalencia de desnutrición crónica, en 13.3 puntos porcentuales (de 50.4% en 2015 a 31.7% en 2032).
- Para el 2032, se ha disminuido la prevalencia de desnutrición crónica, en 13.3 puntos porcentuales (de 50.4% en 2015 a 31.7% en 2032).
- Para el 2032, se ha disminuido la prevalencia de desnutrición crónica, en 13.3 puntos porcentuales (de 50.4% en 2015 a 31.7% en 2032).
- Para el 2032, se ha disminuido la prevalencia de desnutrición crónica, en 13.3 puntos porcentuales (de 50.4% en 2015 a 31.7% en 2032).
- Para el 2032 se cuenta con cobertura total en la prestación de los servicios públicos municipales.
- Para el 2032 se cuenta con cobertura total en la prestación de los servicios públicos municipales.
- Para el 2032 se cuenta con cobertura total en la prestación de los servicios públicos municipales.
- Para el 2032 se cuenta con cobertura total en la prestación de los servicios públicos municipales.
- Para el 2032 se cuenta con cobertura total del servicio público de distribución de agua



que orientará el quehacer institucional para el periodo 2020-2024

por delegación,
eliminar la meta anotar S/ (Sin información)

| B. PLAN OPERATIVO MULTIANUAL (POM) | | | | | | | | | | | | | | | | |
|--|--|------------------------------|----------------|--------|----------------|--------|----------------|--------|----------------|--------|----------------|------------|----------------|--|----------------|--------------|
| 6. INTERVENIONES (PROYECTOS O ACTIVIDADES) | | | | | | | | | | | | | | | | |
| 6.1. Nombre del proyecto o de la actividad | 6.2. Cantidad a realizar en el periodo | 6.3 Programación multiannual | | | | | | | | | | | | 6.4. Total programación financiera multiannual | | |
| | | 2020 | | 2021 | | 2022 | | 2023 | | 2024 | | Financiera | Financiera | | | |
| | | Física | Financiera | Física | Financiera | Física | Financiera | Física | Financiera | Física | Financiera | | | | | |
| AMPLIACIONES DE SISTEMAS DE AGUA | 5 | 1 | Q 163,979.75 | 1 | Q 500,000.00 | 1 | Q 500,000.00 | 1 | Q 500,000.00 | 1 | Q 500,000.00 | 1 | Q 500,000.00 | 1 | Q 500,000.00 | 2,163,979.75 |
| COSTRUCIONES SISTEMAS DE AGUA | 5 | 1 | Q 2,300,000.00 | 1 | Q 1,000,000.00 | 1 | Q 1,000,000.00 | 1 | Q 1,000,000.00 | 1 | Q 1,000,000.00 | 1 | Q 1,000,000.00 | 1 | Q 1,000,000.00 | 6,300,000.00 |
| COSTRUCIONES SISTEMAS DE AGUA | 5 | 1 | Q 402,291.81 | 2 | Q 1,000,000.00 | 1 | Q 500,000.00 | 1 | Q 500,000.00 | 1 | Q 500,000.00 | 0 | Q - | 0 | Q - | 2,402,291.81 |

| | | | | | | | | | | | | | | | | | | | | | | | |
|---------------------------------------|---|----|---|------------|---|---|--------------|---|---|------------|---|---|------------|---|---|------------|---|---|------------|---|---|------------|--------------|
| AMPLIACION DE ESCUELA PRIMARIA | 4 | 1 | Q | 875,000.00 | 1 | Q | 825,000.00 | 0 | Q | - | 1 | Q | 825,000.00 | 1 | Q | 825,000.00 | 1 | Q | 825,000.00 | 1 | Q | 825,000.00 | 3,350,000.00 |
| AMPLIACION DE ESCUELA PRIMARIA | 4 | 1 | Q | 290,000.00 | 0 | Q | - | 1 | Q | 450,000.00 | 1 | Q | 450,000.00 | 1 | Q | 450,000.00 | 1 | Q | 450,000.00 | 1 | Q | 450,000.00 | 1,640,000.00 |
| MEJORAMIENTO DE ESCUELA | 4 | 1 | Q | 400,000.00 | 1 | Q | 600,000.00 | 1 | Q | 600,000.00 | 0 | Q | - | 1 | Q | 600,000.00 | 1 | Q | 600,000.00 | 1 | Q | 600,000.00 | 2,200,000.00 |
| MEJORAMIENTO DE ESCUELA | 6 | 1 | Q | 400,000.00 | 2 | Q | 1,650,000.00 | 1 | Q | 825,000.00 | 1 | Q | 825,000.00 | 1 | Q | 825,000.00 | 1 | Q | 825,000.00 | 1 | Q | 825,000.00 | 4,525,000.00 |
| SUBSIDIO PARA EL APOYO A LA EDUCACION | 4 | 25 | Q | 540,000.00 | 1 | Q | 750,000.00 | 1 | Q | 750,000.00 | 1 | Q | 750,000.00 | 1 | Q | 750,000.00 | 1 | Q | 750,000.00 | 1 | Q | 750,000.00 | 3,540,000.00 |
| MEJORAMIENTOS DE CAMINOS RURALES | 1 | 1 | Q | 850,000.00 | 1 | Q | 800,000.00 | 1 | Q | 800,000.00 | 1 | Q | 800,000.00 | 1 | Q | 800,000.00 | 0 | Q | - | 0 | Q | - | 3,250,000.00 |
| MEJORAMIENTOS DE CAMINOS RURALES | 9 | 1 | Q | 850,000.00 | 1 | Q | 800,000.00 | 1 | Q | 800,000.00 | 0 | Q | - | 1 | Q | 800,000.00 | 1 | Q | 800,000.00 | 1 | Q | 800,000.00 | 3,250,000.00 |

| | | | | | | | | | | | | | | | | | | | |
|----------------------------------|----|---|------------|------------|---|---|------------|---|---|--------------|---|---|------------|---|---|------------|---|------------|--------------|
| MEJORAMIENTOS DE CAMINOS RURALES | 1 | Q | 640,000.00 | 0 | Q | - | 0 | Q | - | 0 | Q | - | 0 | Q | - | 0 | Q | 640,000.00 | |
| MEJORAMIENTO PUENTE VEHICULAR | 3 | 1 | Q | 881,999.95 | 0 | Q | - | 1 | Q | 800,000.00 | 0 | Q | - | 1 | Q | 800,000.00 | 0 | Q | 2,481,999.95 |
| MEJORAMIENTOS DE CAMINOS RURALES | 3 | 1 | Q | 450,000.00 | 0 | Q | - | 1 | Q | 800,000.00 | 0 | Q | - | 1 | Q | 800,000.00 | 0 | Q | 2,050,000.00 |
| SUBSIDIOS | 12 | 1 | Q | 200,000.00 | 1 | Q | 800,000.00 | 3 | Q | 2,400,000.00 | 1 | Q | 800,000.00 | 1 | Q | 800,000.00 | 1 | Q | 5,000,000.00 |
| SUBSIDIOS | | 1 | Q | 200,000.00 | 1 | Q | 800,000.00 | 1 | Q | 800,000.00 | 1 | Q | 800,000.00 | 1 | Q | 800,000.00 | 1 | Q | 3,400,000.00 |
| MEJORAMIENTOS DE CAMINOS RURALES | 3 | 1 | Q | 592,894.00 | 0 | Q | - | 1 | Q | 800,000.00 | 1 | Q | 800,000.00 | 0 | Q | - | 0 | Q | 2,192,894.00 |
| APOYO PARA FUNCIONAMIENTO | 5 | 1 | Q | 425,000.00 | 1 | Q | 800,000.00 | 1 | Q | 800,000.00 | 1 | Q | 800,000.00 | 1 | Q | 800,000.00 | 1 | Q | 3,625,000.00 |

| | | | | | | | | | | | | | | |
|---|-----|---|---|------------|---|---|--------------|---|---|--------------|---|---|--------------|---------------|
| CONSTRUCCION EDIFICIO(S) | 5 | 1 | Q | 892,000.00 | 1 | Q | 900,000.00 | 1 | Q | 900,000.00 | 1 | Q | 900,000.00 | 4,492,000.00 |
| CONSTRUCCION CANCHA | 7 | 1 | Q | 850,000.00 | 1 | Q | 875,000.00 | 2 | Q | 1,750,000.00 | 2 | Q | 1,750,000.00 | 6,100,000.00 |
| CONSTRUCCION EDIFICIO(S) | 6 | 1 | Q | 450,000.00 | 1 | Q | 500,000.00 | 2 | Q | 1,000,000.00 | 1 | Q | 500,000.00 | 2,950,000.00 |
| AMPLIACION EDIFICIO(S) | 7 | 1 | Q | 450,000.00 | 2 | Q | 1,000,000.00 | 1 | Q | 500,000.00 | 2 | Q | 1,000,000.00 | 3,450,000.00 |
| APOYO AL FUNCIONAMIENTO | 4 | 1 | Q | 351,600.00 | 1 | Q | 400,000.00 | 1 | Q | 400,000.00 | 1 | Q | 400,000.00 | 1,551,600.00 |
| 6.5) Total proyectos y actividades para el periodo | 101 | | | | | | | | | | | | | 70,955,765.51 |
| 6.6) Monto total de la programación financiera multianual | | | | | | | | | | | | | Q | 70,955,765.51 |

| | | | | | | | | | | | | | | | | | | | | |
|-----------------------|---|---|---|---|---|--|--|--|---------------|---|---------------|---|------|-----------------|------------|---|-------------|---|-------------|-------------|
| Mejorar para la salud | Cobertura de educación primaria | Para el 2024, se incrementará el 6 puntos porcentuales la población que alcanza el nivel de lectura y en 3,5 puntos porcentuales la población que alcanza el nivel de matemáticas en niños y niñas del sexto grado del nivel primario, (de 40,40% en 2024 a 46,9% a 2024 y de 44,7% en 2024 a 48,2% en 2024). | Para el 2022, se ha distribuido la prestación de distribución coberturas en 133 puntos porcentuales (de 50,4% en 2019 a 31,7% en 2022). | 1 | Cobertura de educación primaria | | | | 223 PERSONAS | 1 ESCUELA PRIMARIA DE EDUCACIÓN PRIMARIA | Municipalidad | MEJORAMIENTO ESCUELA PRIMARIA (IMPLEMENTACION CANCHA BELLA, SAN MIGUEL, ITAPUJUCA, SAN MARCOS) | 1203 | 504 M2 | 400.000 00 | 4 | 0208 000 00 | X | 0208 000 00 | |
| Mejorar para la salud | Cobertura de educación primaria | Para el 2024, se incrementará en 6 puntos porcentuales la población que alcanza el nivel de lectura y en 3,5 puntos porcentuales la población que alcanza el nivel de matemáticas en niños y niñas del sexto grado del nivel primario, (de 40,40% en 2024 a 46,9% a 2024 y de 44,7% en 2024 a 48,2% en 2024). | Para el 2022, se ha distribuido la prestación de distribución coberturas en 133 puntos porcentuales (de 50,4% en 2019 a 31,7% en 2022). | 1 | Cobertura de educación primaria | | | | 274 PERSONAS | 1 ESCUELA PRIMARIA DE EDUCACIÓN PRIMARIA | Municipalidad | MEJORAMIENTO ESCUELA PRIMARIA (IMPLEMENTACION CANCHA BELLA, SAN MIGUEL, ITAPUJUCA, SAN MARCOS) | 1209 | 901 M2 | 480.000 00 | 3 | 0208 000 00 | X | 0208 000 00 | |
| Mejorar para la salud | Cobertura de educación primaria | Para el 2024, se incrementará en 6 puntos porcentuales la población que alcanza el nivel de lectura y en 3,5 puntos porcentuales la población que alcanza el nivel de matemáticas en niños y niñas del sexto grado del nivel primario, (de 40,40% en 2024 a 46,9% a 2024 y de 44,7% en 2024 a 48,2% en 2024). | Para el 2022, se ha distribuido la prestación de distribución coberturas en 133 puntos porcentuales (de 50,4% en 2019 a 31,7% en 2022). | 1 | Cobertura de educación primaria | | | | 1640 PERSONAS | CONTRATACIÓN DE MAESTROS | Municipalidad | SUBSIDIO PARA EL NOVO A LA EDUCACION (AÑO 2020) SAN MIGUEL, ITAPUJUCA, SAN MARCOS | 1216 | 25 PERSONAS | 540.000 00 | X | 0208 000 00 | X | 0208 000 00 | 0208 000 00 |
| Mejorar para la salud | Prevención de la mortalidad en la niñez | Para el 2024, se ha disminuido la tasa de mortalidad en la niñez en 5 puntos porcentuales por cada mil nacidos vivos (De 25 muertes en 2019 a 20 muertes por cada mil nacidos vivos en 2024) | Para el 2022, se ha disminuido la prestación de distribución coberturas en 133 puntos porcentuales (de 50,4% en 2019 a 31,7% en 2022). | 1 | Prevención de la mortalidad en la niñez | | | | 200 PERSONAS | 1 CAMBIO DE PLAN DE DESARROLLO | Municipalidad | MEJORAMIENTO CAMINO RURAL (CON EMPERDORADO) BELLA VISTA, SAN MIGUEL, ITAPUJUCA, SAN MARCOS | 1204 | 129 M2 | 450.000 00 | X | 0408 000 00 | X | 0408 000 00 | |
| Mejorar para la salud | Prevención de la mortalidad en la niñez | Para el 2024, se ha disminuido la tasa de mortalidad en la niñez en 5 puntos porcentuales por cada mil nacidos vivos (De 25 muertes en 2019 a 20 muertes por cada mil nacidos vivos en 2024) | Para el 2022, se ha disminuido la prestación de distribución coberturas en 133 puntos porcentuales (de 50,4% en 2019 a 31,7% en 2022). | 1 | Prevención de la mortalidad en la niñez | | | | 84 PERSONAS | 1 CAMBIO DE PLAN DE DESARROLLO | Municipalidad | MEJORAMIENTO CAMINO RURAL (CON EMPERDORADO) BELLA VISTA, SAN MIGUEL, ITAPUJUCA, SAN MARCOS | 1206 | 134 M2 | 450.000 00 | 4 | 0408 000 00 | X | 0408 000 00 | |
| Mejorar para la salud | Prevención de la mortalidad en la niñez | Para el 2024, se ha disminuido la tasa de mortalidad en la niñez en 5 puntos porcentuales por cada mil nacidos vivos (De 25 muertes en 2019 a 20 muertes por cada mil nacidos vivos en 2024) | Para el 2022, se ha distribuido la prestación de distribución coberturas en 133 puntos porcentuales (de 50,4% en 2019 a 31,7% en 2022). | 1 | Prevención de la mortalidad en la niñez | | | | 189 PERSONAS | 1 CAMBIO DE PLAN DE DESARROLLO | Municipalidad | MEJORAMIENTO CAMINO RURAL (CON EMPERDORADO) BELLA VISTA, SAN MIGUEL, ITAPUJUCA, SAN MARCOS | 1208 | 211 M2 | 440.000 00 | X | 0208 000 00 | X | 0208 000 00 | 0208 000 00 |
| Mejorar para la salud | Prevención de la mortalidad en la niñez | Para el 2024, se ha disminuido la tasa de mortalidad en la niñez en 5 puntos porcentuales por cada mil nacidos vivos (De 25 muertes en 2019 a 20 muertes por cada mil nacidos vivos en 2024) | Para el 2022, se ha distribuido la prestación de distribución coberturas en 133 puntos porcentuales (de 50,4% en 2019 a 31,7% en 2022). | 1 | Prevención de la mortalidad en la niñez | | | | 204 PERSONAS | 1 PUENTE PEQUEÑO DE DESARROLLO | Municipalidad | MEJORAMIENTO PUENTE PEQUEÑO (CON EMPERDORADO) BELLA VISTA, SAN MIGUEL, ITAPUJUCA, SAN MARCOS | 1207 | 129 M2 | 440.000 00 | X | 0208 000 00 | X | 0208 000 00 | 0208 000 00 |
| Mejorar para la salud | Prevención de la mortalidad en la niñez | Para el 2024, se ha disminuido la tasa de mortalidad en la niñez en 5 puntos porcentuales por cada mil nacidos vivos (De 25 muertes en 2019 a 20 muertes por cada mil nacidos vivos en 2024) | Para el 2022, se ha distribuido la prestación de distribución coberturas en 133 puntos porcentuales (de 50,4% en 2019 a 31,7% en 2022). | 1 | Prevención de la mortalidad en la niñez | | | | 70 PERSONAS | 1 CAMBIO DE PLAN DE DESARROLLO | Municipalidad | MEJORAMIENTO DE CALLE CON EMPERDORADO (CARRILES ALDEA CHINICUITZ, SAN MIGUEL, ITAPUJUCA, SAN MARCOS) | 1201 | 225 M2 | 450.000 00 | X | 0208 000 00 | X | 0208 000 00 | |
| Mejorar para la salud | Prevención de la mortalidad en la niñez | Para el 2024, se ha disminuido la tasa de mortalidad en la niñez en 5 puntos porcentuales por cada mil nacidos vivos (De 25 muertes en 2019 a 20 muertes por cada mil nacidos vivos en 2024) | Para el 2022, se ha distribuido la prestación de distribución coberturas en 133 puntos porcentuales (de 50,4% en 2019 a 31,7% en 2022). | 1 | Prevención de la mortalidad en la niñez | | | | 5040 PERSONAS | CAMBIO DE PLAN DE DESARROLLO (CON MAESTROS DE REEF) | Municipalidad | SUBSIDIO PARA LA COPIRIA DE LIBROS Y MATERIAL EDUCATIVO PARA EL COMUNITARIO DE MAESTROS DEL CONVOY MUNICIPAL (AÑO 2020) SAN MIGUEL, ITAPUJUCA, SAN MARCOS | 1213 | 504 M2 ESPONJAS | 200.000 00 | X | 0408 000 00 | X | 0408 000 00 | 0408 000 00 |

MATRIZ QUE INTEGRA LA PLANIFICACIÓN CON LA ESTRUCTURA PROGRAMÁTICA DEL PRESUPUESTO

| | |
|-----------------------|---|
| Planificación: | Copiar en la columna identificada "descripción" los Resultados Estratégicos de Desarrollo (RED), productos e intervenciones según la matriz del POA |
| Presupuesto: | Vincular la estructura presupuestaria según corresponda : Resultado Estratégico - Programa; Producto - Proyecto (presupuestario); Intervención (actividad) - Actividad Intervención (proyecto planificación) - Obra Incluir el código y la descripción que corresponda a lo que establece la Planificación Esta información deberá ser revisada e integrada de forma conjunta con la Dirección Financiera Municipal |

Municipalidad de : SAN MIGUEL IXTAHUACAN Departamento: SAN MARCOS

| Planificación | | Presupuesto | | | | | |
|---|-------------|---------------------------|-----|------|------|----------|-------------|
| Nivel | Descripción | Nivel | Pgr | Subp | Proy | Act / Ob | Descripción |
| Resultado Estratégico de Desarrollo | | Programa | | | | | |
| No aplica | | Subprograma | | | | | |
| Producto | | Proyecto (presupuestario) | | | | | |
| Intervenciones (Actividad) | | Actividad | | | | | |
| Intervenciones (Proyecto planificación) | | Obra | | | | | |

SEGEPLAN / DIRECCIÓN DE ASISTENCIA A LA ADMINISTRACIÓN FINANCIERA MUNICIPAL

ESTRUCTURA DE VINCULACIÓN PLAN - PRESUPUESTO 2020

OBSERVACIONES: Se solicita a la DAFIM completar el cuadro de Estructura Programática, haciendo caso omiso.



CONCLUSIONES Y RECOMENDACIONES

Los instrumentos antes descritos, serán la guía de la municipalidad de San Miguel Ixtahuacán para los siguientes cinco años, de forma estratégica y operativa multianual sobre la cual podrán atender las diferentes problemáticas del municipio.

La Corporación Municipal, tiene grandes retos para atender las diferentes problemáticas priorizadas de acuerdo con sus capacidades, competencias propias y delegadas, así como los recursos financieros para el siguiente quinquenio.

Sin embargo, no es un trabajo que deberá atender de forma unilateral, sino que para ello deberá coordinar con otras Instituciones públicas con presencia en los territorios; organizaciones locales e internacionales; y otros actores que apoyan el quehacer municipal.

Conviene mencionar que las intervenciones, acciones y/o proyectos que la municipalidad realice, aportarán a las prioridades nacionales de desarrollo, las metas estratégicas de desarrollo y los Resultados Estratégicos de País (REP) planteados por la Administración del Gobierno actual a través de la Política General de Gobierno (PGG) y a resultados propuestos en el Plan Nacional de Desarrollo: K'atun nuestra Guatemala 2032.

Asimismo, el Plan Operativo Anual (POA) es un instrumento de gestión operativa que plantea la programación de los productos institucionales (bienes o servicios) ya sean de competencia propias o las intervenciones que responden a las competencias delegadas que derivan del instrumento de planificación operativa multianual Plan Operativo Multianual (POM) y que se realizan durante el período fiscal correspondiente a un año, en este caso 2020.



RECOMENDACIONES

De las conclusiones antes descritas, se pueden citar algunas recomendaciones:

- En el análisis elaborado de la disponibilidad financiera proyectada por la municipalidad para el 2020 se les recomienda a las autoridades locales gestionar y hacer uso correcto del presupuesto para poder cumplir con las metas del plan.
- Por otra parte, se recomienda que, para ejecutar todas aquellas competencias delegadas, cuenten con los convenios correspondientes y así evitar responsabilidades legales.
- El alcance de las metas propuestas dependerá del seguimiento y cumplimiento que la corporación municipal del presente instrumento.
- Por otra parte, es necesario establecer el mecanismo de seguimiento y evaluación del cumplimiento del plan, así como formular un historial del cumplimiento al mismo o reprogramaciones. Para lo cual se recomienda realizar un archivo con los informes cuatrimestrales.



**ESTRUCTURA DEL PLAN OPERATIVO ANUAL
EJERCICIO 2020**

BIENESTAR PARA LA GENTE

COBERTURA DE EDUCACION PRIMARIA

ESTUDIANTES DE PRIMARIA BILINGÜE ATENDIDOS EN EL SISTEMA ESCOLAR

- 1216 SUBSIDIO PARA EL APOYO A LA EDUCACION (ANO 2020) SAN MIGUEL IXTAHUACAN, SAN MARCO
- 1199 AMPLIACION ESCUELA PRIMARIA (3 AULAS SEGUNDO NIVEL) COLONIA LEGUAL, SAN MIGUEL I
- 1209 MEJORAMIENTO ESCUELA PRIMARIA (IMPLEMENTACION COCINA ESCOLAR) CASERIO SIBINAL,
- 1203 AMPLIACION ESCUELA PRIMARIA (IMPLEMENTACION CANCHA POLIDEPORTIVA) CASERIO IXCH
- 1191 AMPLIACION ESCUELA PRIMARIA (3 AULAS + MODULO DE BANOS Y DIRECCION) PARAJE EL GA

PREVENCION DE LA MORTALIDAD EN LA NIÑEZ

INFRAESTRUCTURA DE SALUD

- 1208 MEJORAMIENTO CAMINO RURAL 2 TRAMOS (CON EMPEDRADO + CARRILERAS DE CONCRETO
- 1213 SUBSIDIO POR LA COMPRA DE REPUESTOS Y NEUMATICOS PARA FUNCIONAMIENTO DE MAQL
- 1204 MEJORAMIENTO CAMINO RURAL 4 TRAMOS (CON EMPEDRADO + CARRILERAS DE CONCRETO
- 1214 SUBSIDIO POR LA COMPRA DE COMBUSTIBLE Y LUBRICANTES PARA FUNCIONAMIENTO DEL C-
- 1217 APOYO AL FUNCIONAMIENTO DEL CONVOY MUNICIPAL (ANO 2020), SAN MIGUEL IXTAHUCAN, S
- 1212 MEJORAMIENTO LOTE(S) COMUNAL (CON ADOQUIN) ALDEA EL TRIUNFO, SAN MIGUEL IXTAHU/
- 1207 MEJORAMIENTO PUENTE VEHICULAR ENTRE ALDEA SUBCHAL Y ALDEA SICABE BELLA VISTA, S
- 1201 MEJORAMIENTO CALLE CON EMPEDRADO + CARRILERAS DE CONCRETO (225 ML) ALDEA CHIN
- 1206 MEJORAMIENTO CAMINO RURAL (CON EMPEDRADO + CARRILERAS DE CONCRETO) PARAJE S

RECURSOS NATURALES HOY Y PARA EL FUTURO

INCREMENTO EN EL ACCESO AL AGUA POTABLE DOMICILIAR

FAMILIAS CON SERVICIOS DE AGUA APTA PARA CONSUMO HUMANO

- 1165 CONSTRUCCION SISTEMA DE AGUA POTABLE #2 ALDEA EL COLMITO, SAN MIGUEL IXTAHUACA
- 1210 AMPLIACION SISTEMA DE AGUA POTABLE SECTOR CENTRO, CASERIO MULEBAC, SAN MIGUEL
- 1211 CONSTRUCCION SISTEMA DE AGUA POTABLE PARAJE BUENA VISTA ALDEA CHILIVE, SAN MIGU

INCREMENTO AL ACCESO A SANEAMIENTO BASICO

FAMILIAS CON SERVICIOS DE RECOLECCION, TRATAMIENTO Y DISPOSICION FINAL DE DESECHOS Y RESIDUOS SOLID

- 1215 APOYO AL PROGRAMA DE TREN DE ASEO MUNICIPAL (ANO 2020), SAN MIGUEL IXTAHUCAN, SA

GUATEMALA URBANA Y RURAL

DESARROLLO MUNICIPAL Y ORDENAMIENTO TERRITORIAL

AREAS DE USO URBANO REGULADO

- 1200 CONSTRUCCION EDIFICIO (S) COMUNAL, CASERIO EL EDEN, SAN MIGUEL IXTAHUACAN, SAN M
- 1205 AMPLIACION EDIFICIO(S) COMUNAL (EN SEGUNDO NIVEL) CASERIO EL MATAZANO, SAN MIGUE
- 1193 CONSTRUCCION EDIFICIO(S) (CENTRO DE CONVENCIONES) CABECERA MUNICIPAL, SAN MIGU
- 1202 CONSTRUCCION CANCHA POLIDEPORTIVA ALDEA EL TRIUNFO, SAN MIGUEL IXTAHUACAN, SAN



DETALLE DEL PLAN OPERATIVO ANUAL
EJERCICIO 2020

| | |
|-------------|---|
| Base Legal | CONSTITUCIÓN POLÍTICA DE LA REPÚBLICA DE GUATEMALA. ART. 134. DESCENTRALIZACIÓN Y AUTONOMÍA. LEY ORGÁNICA DEL PRESUPUESTO, DECRETO LEY 101-97. ART. 2. ÁMBITO DE APLICACIÓN. ART. 8. VINCULACIÓN PLAN - PRESUPUESTO; ART. 10. CONTENIDO; ART. 20. |
| Descripción | PLAN OPERATIVO ANUAL DE LA MUNICIPALIDAD DE SAN MIGUEL IXTAHUACAN, SAN MARCOS, CORRESPONDIENTE AL EJERCICIO FISCAL 2020 |
| Misión | SOMOS UNA ENTIDAD AUTÓNOMA ENCAMINADA A PROMOVER EL DESARROLLO INTEGRAL DE LAS COMUNIDADES DEL MUNICIPIO DE SAN MIGUEL IXTAHUACÁN, A TRAVÉS DE LA GESTIÓN, ADMINISTRACIÓN Y EJECUCIÓN, CON TRANSPARENCIA, EFICIENCIA Y EFICACIA DE PLANES, |
| Visión | SER UNA INSTITUCIÓN PÚBLICA MODELO, NO LUCRATIVA, QUE PROMUEVA EL DESARROLLO INTEGRAL DE LOS HABITANTES DEL MUNICIPIO, ENCAMINADA A PRESTAR BIENES Y SERVICIOS DE CALIDAD, PRIORIZANDO SUS NECESIDADES Y ADMINISTRANDO LOS RECURSOS DE |

Eje del Plan Nacional de Desarrollo

BIENESTAR PARA LA GENTE

Resultado Estratégico de Desarrollo / Resultado Institucional

COBERTURA DE EDUCACION PRIMARIA

PARA EL 2024, SE INCREMENTO EN 4.6 PUNTOS PORCENTUALES LA POBLACION QUE ALCANZA EL NIVEL DE LECTURA Y EN 3.53 PUNTOS PORCENTUALES LA POBLACION QUE ALCANZA EL NIVEL DE MATEMATICA EN NIÑOS Y NIÑAS DEL SEXTO GRADO DEL NIVEL PRIMARIO, (DE 40.40% EN LECTURA EN 2014 A 45 % A 2024 Y DE 44.47% EN MATEMATICA A 48% A 2024).

Productio

ESTUDIANTES DE PRIMARIA BILINGÜE ATENDIDOS EN EL SISTEMA ESCOLAR

ESTUDIANTES DE PRIMARIA BILINGÜE ATENDIDOS EN EL SISTEMA ESCOLAR (MINEDUC)

Intervención

Smip: 1199 Snip: 252293 Cantidad: 153 Unidad medida: Metro Cuadrado
AMPLIACION ESCUELA PRIMARIA (3 AULAS SEGUNDO NIVEL) COLONIA LEGUAL, SAN MIGUEL IXTAHUACAN, SAN MARCOS.

Smip: 1209 Snip: 252401 Cantidad: 99 Unidad medida: Metro Cuadrado
MEJORAMIENTO ESCUELA PRIMARIA (IMPLEMENTACION COCINA ESCOLAR) CASERIO SIBINAL, SAN MIGUEL IXTAHUACAN, SAN MARCOS.

Smip: 1203 Snip: 252330 Cantidad: 504 Unidad medida: Metro Cuadrado
AMPLIACION ESCUELA PRIMARIA (IMPLEMENTACION CANCHA POLIDEPORTIVA) CASERIO IXCHOL, SAN MIGUEL IXTAHUACAN, SAN MARCOS.

Smip: 1191 Snip: 229854 Cantidad: 207 Unidad medida: Metro Cuadrado
AMPLIACION ESCUELA PRIMARIA (3 AULAS + MODULO DE BANOS Y DIRECCION) PARAJE EL GAVILAN, ALDEA AGEL, SAN MIGUEL IXTAHUACAN, SAN MARCOS

Smip: 1216 Snip: 252623 Cantidad: 25 Unidad medida: Persona
SUBSIDIO PARA EL APOYO A LA EDUCACION (AÑO 2020) SAN MIGUEL IXTAHUACAN, SAN MARCOS.

Resultado Estratégico de Desarrollo / Resultado Institucional

PREVENCION DE LA MORTALIDAD EN LA NIÑEZ

PARA EL 2024, SE HA DISMINUIDO LA TASA DE MORTALIDAD EN LA NIÑEZ EN 5 PUNTOS POR CADA MIL NACIDOS VIVOS (DE 25 MUERTES EN 2018 A 20 MUERTES POR CADA MIL NACIDOS VIVOS EN 2024)



DETALLE DEL PLAN OPERATIVO ANUAL
EJERCICIO 2020

Producto

INFRAESTRUCTURA DE SALUD

PRODUCTO DEL ENTE RECTOR (MSPAS, MCIV) CONSTRUCCION DE CENTROS DE SALUD, CARRETERAS, ADQUISICION DE EQUIPO INTERVENCION DE LA MUNICIPALIDAD: CONSTRUCCION DE CAMINOS RURALES (POR COMPETENCIA MUNICIPAL) CONSTRUCCION DE INFRAESTRUCTURA DE SALUD

Intervención

| | | | |
|---|---------------------|------------------------|--------------------------------------|
| <u>Smip:</u> 1208 | <u>Snip:</u> 251952 | <u>Cantidad:</u> 212 | <u>Unidad medida:</u> Metro Cuadrado |
| MEJORAMIENTO CAMINO RURAL 2 TRAMOS (CON EMPEDRADO + CARRILERAS DE CONCRETO) CASERIO TWI KIAQ.JA, SAN MIGUEL IXTAHUACAN, SAN MARCOS. | | | |
| <u>Smip:</u> 1212 | <u>Snip:</u> 231737 | <u>Cantidad:</u> 756 | <u>Unidad medida:</u> Metro Cuadrado |
| MEJORAMIENTO LOTE(S) COMUNAL (CON ADOQUIN) ALDEA EL TRIUNFO, SAN MIGUEL IXTAHUACAN, SAN MARCOS | | | |
| <u>Smip:</u> 1207 | <u>Snip:</u> 231723 | <u>Cantidad:</u> 189 | <u>Unidad medida:</u> Metro Cuadrado |
| MEJORAMIENTO PUENTE VEHICULAR ENTRE ALDEA SUBCHAL Y ALDEA SICABE BELLA VISTA, SAN MIGUEL IXTAHUACAN, SAN MARCOS | | | |
| <u>Smip:</u> 1204 | <u>Snip:</u> 245400 | <u>Cantidad:</u> 1,996 | <u>Unidad medida:</u> Metro |
| MEJORAMIENTO CAMINO RURAL 4 TRAMOS (CON EMPEDRADO + CARRILERAS DE CONCRETO) PARAJE PASHAQUE, ALDEA SICABE BELLA VISTA, SAN MIGUEL IXTAHUACAN, SAN MARCOS. | | | |
| <u>Smip:</u> 1201 | <u>Snip:</u> 252279 | <u>Cantidad:</u> 225 | <u>Unidad medida:</u> Metro |
| MEJORAMIENTO CALLE CON EMPEDRADO + CARRILERAS DE CONCRETO (225 ML) ALDEA CHININGUITZ, SAN MIGUEL IXTAHUACAN, SAN MARCOS. | | | |
| <u>Smip:</u> 1206 | <u>Snip:</u> 245044 | <u>Cantidad:</u> 1,904 | <u>Unidad medida:</u> Metro |
| MEJORAMIENTO CAMINO RURAL (CON EMPEDRADO + CARRILERAS DE CONCRETO) PARAJE SAQUILA, ALDEA IXPUNA, SAN MIGUEL IXTAHUACAN, SAN MARCOS. | | | |
| <u>Smip:</u> 1214 | <u>Snip:</u> 252601 | <u>Cantidad:</u> 9,500 | <u>Unidad medida:</u> Galon |
| SUBSIDIO POR LA COMPRA DE COMBUSTIBLE Y LUBRICANTES PARA FUNCIONAMIENTO DEL CONVOY MUNICIPAL (ANO 2020) SAN MIGUEL IXTAHUACAN, SAN MARCOS. | | | |
| <u>Smip:</u> 1217 | <u>Snip:</u> 252632 | <u>Cantidad:</u> 11 | <u>Unidad medida:</u> Persona |
| APOYO AL FUNCIONAMIENTO DEL CONVOY MUNICIPAL (ANO 2020), SAN MIGUEL IXTAHUACAN, SAN MARCOS. | | | |
| <u>Smip:</u> 1213 | <u>Snip:</u> 252588 | <u>Cantidad:</u> 185 | <u>Unidad medida:</u> Repuesto |
| SUBSIDIO POR LA COMPRA DE REPUESTOS Y NEUMATICOS PARA FUNCIONAMIENTO DE MAQUINARIA DEL CONVOY MUNICIPAL (ANO 2020) SAN MIGUEL IXTAHUACAN, SAN MARCOS. | | | |

Eje del Plan Nacional de Desarrollo

RECURSOS NATURALES HOY Y PARA EL FUTURO

Resultiado Estiratiégico de Desarrollo / Resultiado Institucional

INCREMENTO EN EL ACCESO AL AGUA POTABLE DOMICILIAR

PARA EL 2024, SE HA INCREMENTADO EN 10.8 PUNTOS PORCENTUALES EL ACCESO A AGUA POTABLE DOMICILIAR EN LOS HOGARES GUATEMALTECOS (DE 76.3% EN 2014 A 87.10% EN 2024).

Producto

FAMILIAS CON SERVICIOS DE AGUA APTA PARA CONSUMO HUMANO

FAMILIAS CON SERVICIOS DE AGUA APTA PARA CONSUMO HUMANO

Intervención

| | | | |
|---|---------------------|-------------------------|-----------------------------|
| <u>Smip:</u> 1165 | <u>Snip:</u> 226583 | <u>Cantidad:</u> 5,094 | <u>Unidad medida:</u> Metro |
| CONSTRUCCION SISTEMA DE AGUA POTABLE #2 ALDEA EL COLMITO, SAN MIGUEL IXTAHUACAN, SAN MARCOS | | | |
| <u>Smip:</u> 1210 | <u>Snip:</u> 252413 | <u>Cantidad:</u> 1,147 | <u>Unidad medida:</u> Metro |
| AMPLIACION SISTEMA DE AGUA POTABLE SECTOR CENTRO, CASERIO MULEBAC, SAN MIGUEL IXTAHUACAN, SAN MARCOS. | | | |
| <u>Smip:</u> 1211 | <u>Snip:</u> 244009 | <u>Cantidad:</u> 21,350 | <u>Unidad medida:</u> Metro |



DETALLE DEL PLAN OPERATIVO ANUAL

EJERCICIO 2020

CONSTRUCCION SISTEMA DE AGUA POTABLE PARAJE BUENA VISTA ALDEA CHILIVE, SAN MIGUEL IXTAHUACAN, SAN MARCOS

Resultado Estratégico de Desarrollo / Resultado Institucional

INCREMENTO AL ACCESO A SANEAMIENTO BASICO

PARA EL 2024, SE HA INCREMENTADO EN 21 PUNTOS PORCENTUALES EL ACCESO A SANEAMIENTO BASICO EN LOS HOGARES GUATEMALTECOS (DE 53.3% EN 2014 A 74.3% EN 2024).

Productio

FAMILIAS CON SERVICIOS DE RECOLECCION, TRATAMIENTO Y DISPOSICION FINAL DE DESECHOS Y RESIDUOS SOLI
FAMILIAS CON SERVICIOS DE RECOLECCION, TRATAMIENTO Y DISPOSICION FINAL DE DESECHOS Y RESIDUOS SOLIDOS

Intervención

Smip: 1215 Snip: 252616 Cantidad: 11 Unidad medida: Persona
APOYO AL PROGRAMA DE TREN DE ASEO MUNICIPAL (ANO 2020), SAN MIGUEL IXTAHUACAN, SAN MARCOS.

Eje del Plan Nacional de Desarrollo

GUATEMALA URBANA Y RURAL

Resultado Estratégico de Desarrollo / Resultado Institucional

DESARROLLO MUNICIPAL Y ORDENAMIENTO TERRITORIAL

AL FINAL DEL 2024 EL 26.8 % DE LOS MUNICIPIOS IMPLEMENTAN LOS PLANES DE DESARROLLO MUNICIPAL Y ORDENAMIENTO TERRITORIAL PDM-OT. (DE 0% EN 2018 A 26.88% EN 2024)

Productio

AREAS DE USO URBANO REGULADO

AREAS DE USO URBANO REGULADO

Intervención

Smip: 1200 Snip: 252288 Cantidad: 267 Unidad medida: Metro Cuadrado
CONSTRUCCION EDIFICIO (S) COMUNAL, CASERIO EL EDEN, SAN MIGUEL IXTAHUACAN, SAN MARCOS.

Smip: 1205 Snip: 231738 Cantidad: 144 Unidad medida: Metro Cuadrado
AMPLIACION EDIFICIO(S) COMUNAL (EN SEGUNDO NIVEL) CASERIO EL MATAZANO, SAN MIGUEL IXTAHUACAN, SAN MARCOS

Smip: 1193 Snip: 231726 Cantidad: 525 Unidad medida: Metro Cuadrado
CONSTRUCCION EDIFICIO(S) (CENTRO DE CONVENCIONES) CABECERA MUNICIPAL, SAN MIGUEL IXTAHUACAN, SAN MARCOS

Smip: 1202 Snip: 252321 Cantidad: 756 Unidad medida: Metro Cuadrado
CONSTRUCCION CANCHA POLIDEPORTIVA ALDEA EL TRIUNFO, SAN MIGUEL IXTAHUACAN, SAN MARCOS.



SIAF: SICOIN GL
 MUNICIPALIDAD DE SAN MIGUEL IXTAHUACÁN
 DEPARTAMENTO DE SAN MARCOS
 CLASIFICACIÓN INSTITUCIONAL: 12101205

PAGINA: 1 DE 4
 FECHA: 12/12/2019
 HORA: 16:06:58
 R00817327.rpt

FORMULARIO DTP-1

Usuario: ESDRAS.HERN

MARCO ESTRATÉGICO INSTITUCIONAL

Base legal que rige el accionar de la institución:

CONSTITUCIÓN POLÍTICA DE LA REPÚBLICA DE GUATEMALA. ART. 134. DESCENTRALIZACIÓN Y AUTONOMÍA. LEY ORGÁNICA DEL PRESUPUESTO, DECRETO LEY 101-97. ART. 2. ÁMBITO DE APLICACIÓN. ART. 8. VINCULACIÓN PLAN - PRESUPUESTO, ART. 10. CONTENIDO; ART. 20. POLÍTICAS PRESUPUESTARIAS; ART. 21. PRESENTACIÓN DE ANTEPROYECTOS; ART. 47. INFORMES DE LA GESTIÓN PRESUPUESTARIA. REGLAMENTO DE LA LEY ORGÁNICA DEL PRESUPUESTO. ART. 8. METODOLOGÍA PRESUPUESTARIA UNIFORME; ART. 16. FECHA DE PRESENTACIÓN DE LOS ANTEPROYECTOS DE PRESUPUESTO. CÓDIGO MUNICIPAL DECRETO NO. 12-2002 Y SUS REFORMAS. ART. 131. FORMULACIÓN Y APROBACIÓN DEL PRESUPUESTO

Misión Institucional

SOMOS UNA ENTIDAD AUTÓNOMA ENCAMINADA A PROMOVER EL DESARROLLO INTEGRAL DE LAS COMUNIDADES DEL MUNICIPIO DE SAN MIGUEL IXTAHUACÁN, A TRAVÉS DE LA GESTIÓN, ADMINISTRACIÓN Y EJECUCIÓN, CON TRANSPARENCIA, EFICIENCIA Y EFICACIA DE PLANES, PROYECTOS Y PROGRAMAS DE DESARROLLO URBANO Y RURAL, QUE GENEREN LA MEJORA DE LA CALIDAD DE VIDA DE SUS HABITANTES

Vision

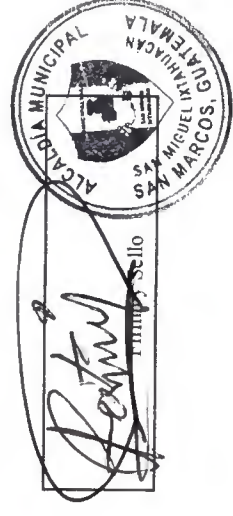
SER UNA INSTITUCIÓN PÚBLICA MODELO. NO LUCRATIVA. QUE PROMUEVA EL DESARROLLO INTEGRAL DE LOS HABITANTES DEL MUNICIPIO, ENCAMINADA A PRESTAR BIENES Y SERVICIOS DE CALIDAD, PRIORIZANDO SUS NECESIDADES Y ADMINISTRANDO LOS RECURSOS DE MANERA ADECUADA Y RAZONABLE, VELANDO POR LA AUTO SOSTENIBILIDAD DE LOS MISMOS.

| | | | | | |
|-------------------------------------|-------------------------|--------------|--|-------------------------|-------------------------|
| Eje del Plan Nacional de Desarrollo | Resultado Estratégico / | Intervención | Descripción - Eje del Plan Nacional de Desarrollo - Resultado Estratégico de País PGG / Gobierno Local - Producto - Intervención | Estructura Programática | Monto (En Quetzales) |
| | Producto | | | | |

| Eje del Plan Nacional de Desarrollo | | Resultado Estratégico de Desarrollo / Intervención | | Descripción | | Estructura Programática | | Monto (En Quetzales) | |
|-------------------------------------|------------------------------|--|--------------|---|--|-------------------------|--|----------------------|--|
| de Desarrollo | de Desarrollo / Intervención | Producto | Intervención | | | | | | |
| 351632 | 351632 | | | BIENESTAR PARA LA GENTE | | | | | |
| 351632 | 351635 | 351636 | 353959 | PARA EL 2024, SE INCREMENTO EN 4.6 PUNTOS PORCENTUALES LA POBLACION QUE ALCANZA EL NIVEL DE LECTURA Y EN 3.53 PUNTOS PORCENTUALES LA POBLACION QUE ALCANZA EL NIVEL DE MATEMATICA EN NIÑOS Y NIÑAS DEL SEXTO GRADO DEL NIVEL PRIMARIO, (DE 40.40% EN LECTURA EN 2014 A 45 % A 2024 Y DE 44.47% EN MATEMATICA A 48% A 2024). | | | | | |
| 351632 | 351635 | 351636 | 354914 | ESTUDIANTES DE PRIMARIA BILINGÜE ATENDIDOS EN EL SISTEMA ESCOLAR (MINEDUC) | | | | | |
| 351632 | 351635 | 351636 | 355066 | AMPLIACION ESCUELA PRIMARIA (3 AULAS + MODULO DE BANOS Y DIREC | | | | | |
| 351632 | 351635 | 351636 | 355454 | AMPLIACION ESCUELA PRIMARIA (3 AULAS SEGUNDO NIVEL) COLONIA LEI | | | | | |
| 351632 | 351635 | 351636 | | MEJORAMIENTO ESCUELA PRIMARIA (IMPLEMENTACION COCINA ESCOLA | | | | | |
| 351632 | 351635 | 351636 | | AMPLIACION ESCUELA PRIMARIA (IMPLEMENTACION CANCHA POLIDEPOR | | | | | |
| 351632 | 351635 | 351636 | | SUBSIDIO PARA EL APOYO A LA EDUCACION (AÑO 2020) SAN MIGUEL IXTAI | | | | | |
| 351632 | 354350 | 354352 | 354443 | BIENESTAR PARA LA GENTE | | | | | |
| 351632 | 354350 | 354352 | 354664 | PARA EL 2024, SE HA DISMINUIDO LA TASA DE MORTALIDAD EN LA NIÑEZ EN 5 PUNTOS POR CADA MIL NACIDOS VIVOS (DE 25 MUERTES EN 2018 A 20 MUERTES POR CADA MIL NACIDOS VIVOS EN 2024) | | | | | |
| 351632 | 354350 | 354352 | 354671 | PRODUCTO DEL ENTE RECTOR (MSPAS, MCM) CONSTRUCCION DE CENTROS DE SALUD, CARRETERAS, ADQUISICION DE EQUIPO INTERVENCION DE LA MUNICIPALIDAD: CONSTRUCCION DE CAMINOS RURALES (POR COMPETENCIA MUNICIPAL) CONSTRUCCION DE INFRAESTRUCTURA DE SALUD | | | | | |
| 351632 | 354350 | 354352 | | MEJORAMIENTO CALLE CON EMPEDRADO + CARRILERAS DE CONCRETO | | | | | |
| 351632 | 354350 | 354352 | | MEJORAMIENTO CAMINO RURAL 4 TRAMOS (CON EMPEDRADO + CARRILE | | | | | |
| 351632 | 354350 | 354352 | | MEJORAMIENTO CAMINO RURAL (CON EMPEDRADO + CARRILERAS DE CC | | | | | |

| Eje del Plan Nacional de Desarrollo | | | | Resultado Estratégico de Desarrollo / | | Intervención | | Descripción | | Estructura Programática | | Monto (En Quetzales) | |
|-------------------------------------|--------|---------------------------------------|--------|---|--|--------------|--|-------------------------|--|-------------------------|--|-------------------------|--------------|
| Eje del Plan Nacional de Desarrollo | | Resultado Estratégico de Desarrollo / | | Intervención | | Descripción | | Estructura Programática | | Monto (En Quetzales) | | | |
| 351632 | 354350 | 354352 | 354680 | - Eje del Plan Nacional de Desarrollo - Resultado Estratégico de País PGG / Gobierno Local - Producto - Intervención | | | | | | | | 13 01 001 000 003 | 881,999.95 |
| 351632 | 354350 | 354352 | 355104 | MEJORAMIENTO PUENTE VEHICULAR ENTRE ALDEA SUBCHAL Y ALDEA SI | | | | | | | | 13 01 001 000 002 | 640,000.00 |
| 351632 | 354350 | 354352 | 355107 | MEJORAMIENTO CAMINO RURAL 2 TRAMOS (CON EMPEDRADO + CARRILE | | | | | | | | 13 01 001 000 001 | 592,894.00 |
| 351632 | 354350 | 354352 | 355472 | MEJORAMIENTO LOTE(S) COMUNAL (CONADOQUIN) ALDEA EL TRIUNFO, 2 | | | | | | | | 13 01 001 003 000 | 475,151.67 |
| 351632 | 354350 | 354352 | 355508 | SUBSIDIO POR LA COMPRA DE COMBUSTIBLE Y LUBRICANTES PARA FUNC | | | | | | | | 13 01 001 002 000 | 200,000.00 |
| 351632 | 354350 | 354352 | 355544 | SUBSIDIO POR LA COMPRA DE REPUESTOS Y NEUMATICOS PARA FUNCIO | | | | | | | | 13 01 001 001 000 | 425,000.00 |
| 354468 | 354470 | 354471 | 354924 | APOYO AL FUNCIONAMIENTO DEL CONVOY MUNICIPAL (AÑO 2020), SAN M | | | | | | | | | |
| 354468 | 354470 | 354471 | 354924 | RECURSOS NATURALES HOY Y PARA EL FUTURO | | | | | | | | | |
| 354468 | 354470 | 354471 | 354924 | PARA EL 2024, SE HA INCREMENTADO EN 10.8 PUNTOS PORCENTUALES EL | | | | | | | | | |
| 354468 | 354470 | 354471 | 354924 | ACCESO A AGUA POTABLE DOMICILIAR EN LOS HOGARES | | | | | | | | | |
| 354468 | 354470 | 354471 | 354924 | GUATEMALTECOS (DE 76.3% EN 2014 A 87.10% EN 2024). | | | | | | | | | |
| 354468 | 354470 | 354471 | 354924 | FAMILIAS CON SERVICIOS DE AGUA APTA PARA CONSUMO HUMANO | | | | | | | | | |
| 354468 | 354470 | 354471 | 354924 | CONSTRUCCION SISTEMA DE AGUA POTABLE #2 ALDEA EL COLMITO, SAN | | | | | | | | 12 01 001 000 003 | 402,291.81 |
| 354468 | 354470 | 354471 | 354924 | AMPLIACION SISTEMA DE AGUA POTABLE SECTOR CENTRO, CASERIO MU | | | | | | | | 12 01 001 000 002 | 163,979.75 |
| 354468 | 354470 | 354471 | 354924 | CONSTRUCCION SISTEMA DE AGUA POTABLE PARAJE BUENA VISTA ALDE | | | | | | | | 12 01 001 000 001 | 2,300,000.00 |
| 354468 | 354470 | 354471 | 354924 | RECURSOS NATURALES HOY Y PARA EL FUTURO | | | | | | | | | |
| 354468 | 354525 | 354529 | 355749 | PARA EL 2024, SE HA INCREMENTADO EN 21 PUNTOS PORCENTUALES EL | | | | | | | | | |
| 354468 | 354525 | 354529 | 355749 | ACCESO A SANEAMIENTO BASICO EN LOS HOGARES GUATEMALTECOS (DE | | | | | | | | | |
| 354468 | 354525 | 354529 | 355749 | 53.3% EN 2014 A 74.3% EN 2024). | | | | | | | | | |
| 354468 | 354525 | 354529 | 355749 | FAMILIAS CON SERVICIOS DE RECOLECCION, TRATAMIENTO Y | | | | | | | | | |
| 354468 | 354525 | 354529 | 355749 | DISPOSICION FINAL DE DESECHOS Y RESIDUOS SOLIDOS | | | | | | | | | |
| 354468 | 354525 | 354529 | 355749 | APOYO AL PROGRAMA DE TREN DE ASEO MUNICIPAL (AÑO 2020), SAN MIC | | | | | | | | 12 02 001 001 000 | 351,600.00 |

| Eje del Plan Nacional de Desarrollo | Resultado Estratégico / de Desarrollo / | Producto | Intervención | Descripción | Estructura Programática | Monto (En Quetzales) |
|-------------------------------------|---|----------|--------------|--|-------------------------|----------------------|
| | | | | | | |
| 354475 | 354477 | 355087 | | GUATEMALA URBANA Y RURAL | | |
| 354475 | 354477 | 355087 | | AL FINAL DEL 2024 EL 26.8 % DE LOS MUNICIPIOS IMPLEMENTAN LOS PLANES DE DESARROLLO MUNICIPAL Y ORDENAMIENTO TERRITORIAL PDM-OT. (DE 0% EN 2018 A 26.88% EN 2024) | | |
| 354475 | 354477 | 355087 | 355094 | AREAS DE USO URBANO REGULADO | | |
| 354475 | 354477 | 355087 | 355085 | AMPLIACION EDIFICIO(S) COMUNAL (EN SEGUNDO NIVEL) CASERIO EL MA | 19 01 001 000 004 | 450,000.00 |
| 354475 | 354477 | 355087 | 355086 | CONSTRUCCION EDIFICIO (S) COMUNAL, CASERIO EL EDEN, SAN MIGUEL | 19 01 001 000 003 | 450,000.00 |
| 354475 | 354477 | 355087 | 355086 | CONSTRUCCION EDIFICIO(S) (CENTRO DE CONVENCIONES) CABECERA M | 19 01 001 000 002 | 892,000.00 |
| 354475 | 354477 | 355087 | 355106 | CONSTRUCCION CANCHA POLIDEPORTIVA ALDEA EL TRIUNFO, SAN MIGUI | 19 01 001 000 001 | 850,000.00 |





SIJAF: SICOIN GL
 MUNICIPALIDAD DE SAN MIGUEL IXTAHUACAN
 DEPARTAMENTO DE: SAN MARCOS
 Clasificación Institucional: 12101205

PAGINA: 1 DE 5
 FECHA: 12/12/2019
 HORA: 16:10:09
 R00817333.rpt

FORMULARIO DTP-2

Usuario: ESDRAS.HERN

DESCRIPCION DEL PROGRAMA, PROYECTO CENTRAL O COMUN PROYECTO

Programa, Proyecto Central o Común: ACCESO AL AGUA POTABLE Y SANEAMIENTO BÁSICO

Definición del Programa, Proyecto Central o Común

ACCESO AL AGUA POTABLE Y SANEAMIENTO BASICO

| Producto | | Acciones concretas para el cumplimiento de los productos | | | Categoría Programática vinculada a la acción y Montovinculado | | |
|------------------------------|---|--|--|---------------------|---|-----------------|--|
| No del objetivo identificado | Descripción | No Correlativo | Descripción | Código Programático | Descripción | Monto Vinculado | |
| 354471 | FAMILIAS CON SERVICIOS DE AGUA APTA PARA CONSUMO HUMANO | 354935 | AMPLIACION SISTEMA DE AGUA POTABLE SECTOR CENTRO, CASERIO MULEBAC, SAN MIGUEL IXTAHUACAN, SAN MARCOS. | 12 01 001 000 00 | AMPLIACION SISTEMA DE AGUA POTABLE | 163,979.75 | |
| | | 354924 | CONSTRUCCION SISTEMA DE AGUA POTABLE #2 ALDEA EL COLMITO, SAN MIGUEL IXTAHUACAN, SAN MARCOS | 12 01 001 000 00 | CONSTRUCCION SISTEMA DE AGUA | 402,291.81 | |
| | | 354982 | CONSTRUCCION SISTEMA DE AGUA POTABLE PARAJE BUENA VISTA ALDEA CHILIVE, SAN MIGUEL IXTAHUACAN, SAN MARCOS | 12 01 001 000 00 | CONSTRUCCION SISTEMA DE AGUA | 2,300,000.00 | |
| 354529 | FAMILIAS CON SERVICIOS DE RECOLECCION, TRATAMIENTO Y DISPOSICION FINAL DE DESECHOS Y RESIDUOS SOLIDOS | 355749 | APOYO AL PROGRAMA DE TREN DE ASEO MUNICIPAL (ANO 2020), SAN MIGUEL IXTAHUACAN, SAN MARCOS. | 12 02 001 001 00 | SIN OBRA | 351,600.00 | |



SIAF: SICOIN GL
 MUNICIPALIDAD DE SAN MIGUEL IXTAHUACAN
 DEPARTAMENTO DE: SAN MARCOS
 Clasificación Institucional: 12101205

PAGINA: 2 DE 5
 FECHA: 12/12/2019
 HORA: 16:16:09
 R00817333.rpt

FORMULARIO DTP-2

Usuario: ESDRAS.HERN

DESCRIPCION DEL PROGRAMA, PROYECTO CENTRAL O COMUN PROYECTO

| Programa, Proyecto Central o Común: | | PREVENCIÓN DE LA MORTALIDAD | | | | |
|-------------------------------------|---|--|--|---|-------------------------------|-----------------|
| PREVENCIÓN DE LA MORTALIDAD | | Definición del Programa, Proyecto Central o Común | | | | |
| PREVENCIÓN DE LA MORTALIDAD | | Acciones concretas para el cumplimiento de los productos | | | | |
| Producto | | Acciones del programa para satisfacer la demanda | | Categoría Programática vinculada a la acción y Montovinculado | | |
| No del objetivo identificado | Descripción | No Correlativo | Descripción | Código Programático | Descripción | MONTO VINCULADO |
| 354352 | PRODUCTO DEL ENTE RECTOR (MSPAS, MCIV) CONSTRUCCION DE CENTROS DE SALUD, CARRETERAS, ADQUISICION DE EQUIPO INTERVENCIÓN DE LA MUNICIPALIDAD: CONSTRUCCION DE CAMINOS RURALES (POR COMPETENCIA MUNICIPAL) CONSTRUCCION DE INFRAESTRUCTURA DE SALUD | 355472 | SUBSIDIO POR LA COMPRA DE COMBUSTIBLE Y LUBRICANTES PARA FUNCIONAMIENTO DEL CONVOY MUNICIPAL (AÑO 2020) SAN MIGUEL IXTAHUACAN, SAN MARCOS. | 13 01 001 003 00 | SIN OBRA | 475,151.67 |
| | | 354680 | MEJORAMIENTO PUENTE VEHICULAR ENTRE ALDEA SUBCHAL Y ALDEA SICABE BELLA VISTA, SAN MIGUEL IXTAHUACAN, SAN MARCOS | 13 01 001 000 00 | MEJORAMIENTO PUENTE VEHICULA | 881,999.95 |
| | | 354671 | MEJORAMIENTO CAMINO RURAL (CON EMPEDRADO + CARRILERAS DE CONCRETO) PARAJE SAQUILA, ALDEA IXPUNA, SAN MIGUEL IXTAHUACAN, SAN MARCOS. | 13 01 001 000 00 | MEJORAMIENTO CAMINO RURAL (C) | 850,000.00 |



SIAF: SICOIN GL
MUNICIPALIDAD DE SAN MIGUEL IXTAHUACAN
DEPARTAMENTO DE: SAN MARCOS
Clasificación Institucional: 12101205

PAGINA: 3 DE 5
FECHA: 12/12/2019
HORA: 16:10:09
R00817333.rpt

FORMULARIO DTP-2

Usuario: ESDRAS.HERN

DESCRIPCION DEL PROGRAMA, PROYECTO CENTRAL O COMUN

PROYECTO

| | | | | |
|--------|---|------------------|-------------------------------|------------|
| 355508 | SUBSIDIO POR LA COMPRA DE REPUESTOS Y NEUMATICOS PARA FUNCIONAMIENTO DE MAQUINARIA DEL CONVOY MUNICIPAL (ANO 2020) SAN MIGUEL IXTAHUACAN, SAN MARCOS. | 13 01 001 002 00 | SIN OBRA | 200,000.00 |
| 355544 | APOYO AL FUNCIONAMIENTO DEL CONVOY MUNICIPAL (ANO 2020), SAN MIGUEL IXTAHUACAN, SAN MARCOS. | 13 01 001 001 00 | SIN OBRA | 426,000.00 |
| 355107 | MEJORAMIENTO LOTE(S) COMUNAL (CON ADOQUIN) ALDEA EL TRIUNFO, SAN MIGUEL IXTAHUACAN, SAN MARCOS | 13 01 001 000 00 | MEJORAMIENTO LOTE(S) COMUNAL | 592,894.00 |
| 354443 | MEJORAMIENTO CALLE CON EMPEDRADO + CARRILERAS DE CONCRETO (225 ML) ALDEA CHININGUITZ, SAN MIGUEL IXTAHUACAN, SAN MARCOS. | 13 01 001 000 00 | MEJORAMIENTO CALLE CON EMPEL | 450,000.00 |
| 355104 | MEJORAMIENTO CAMINO RURAL 2 TRAMOS (CON EMPEDRADO + CARRILERAS DE CONCRETO) CASERIO TWI KIAQ.JA, SAN MIGUEL IXTAHUACAN, SAN MARCOS. | 13 01 001 000 00 | MEJORAMIENTO CAMINO RURAL 2 T | 640,000.00 |
| 354664 | MEJORAMIENTO CAMINO RURAL 4 TRAMOS (CON EMPEDRADO + CARRILERAS DE CONCRETO) PARAJE PASHAQUE, ALDEA SICABE BELLA VISTA, SAN MIGUEL IXTAHUACAN, SAN MARCOS. | 13 01 001 000 00 | MEJORAMIENTO CAMINO RURAL 4 T | 850,000.00 |

Programa, Proyecto Central o Comuni:

GESTION DE LA EDUCACION LOCAL DE CALIDAD

Definición del Programa, Proyecto Central o Comin

GESTIÓN DE LA EDUCACIÓN LOCAL DE CALIDAD

| | | | | | |
|--|--|--|--|--|--|
| | | | | | |
|--|--|--|--|--|--|



FORMULARIO DTP-2

Usuario: ESDRAS.HERN

**DESCRIPCION DEL PROGRAMA, PROYECTO CENTRAL O COMUN
 PROYECTO**

| Producto | | Acciones concretas para el cumplimiento de los productos | | | Categoría Programática vinculada a la acción y Monto vinculado | |
|--|--|--|--|---------------------------------|--|-----------------|
| No del objetivo identificado | Descripción | No. Correlativo | Descripción | Descripción | Código Programático | Monto Vinculado |
| 351636 | ESTUDIANTES DE PRIMARIA BILINGUE ATENDIDOS EN EL SISTEMA ESCOLAR (MINEDUC) | 353959 | AMPLIACION ESCUELA PRIMARIA (3 AULAS + MODULO DE BANOS Y DIRECCION) PARA EL GAVILAN, ALDEA AGEL, SAN MIGUEL IXTAHUACAN, SAN MARCOS | AMPLIACION ESCUELA PRIMARIA (3 | 14 01 001 000 00 | 875,000.00 |
| | | 355066 | AMPLIACION ESCUELA PRIMARIA (IMPLEMENTACION CANCHA POLIDEPORTIVA) CASERIO IXCHOL, SAN MIGUEL IXTAHUACAN, SAN MARCOS. | AMPLIACION ESCUELA PRIMARIA (II | 14 01 001 000 00 | 400,000.00 |
| | | 355454 | SUBSIDIO PARA EL APOYO A LA EDUCACION (ANO 2020) SAN MIGUEL IXTAHUACAN, SAN MARCOS. | SIN OBRA | 14 01 001 001 00 | 540,000.00 |
| | | 354542 | AMPLIACION ESCUELA PRIMARIA (3 AULAS SEGUNDO NIVEL) COLONIA LEGUAL, SAN MIGUEL IXTAHUACAN, SAN MARCOS. | AMPLIACION ESCUELA PRIMARIA (3 | 14 01 001 000 00 | 290,000.00 |
| | | 354914 | MEJORAMIENTO ESCUELA PRIMARIA (IMPLEMENTACION COCINA ESCOLAR) CASERIO SIBINAL, SAN MIGUEL IXTAHUACAN, SAN MARCOS. | MEJORAMIENTO ESCUELA PRIMARI | 14 01 001 000 00 | 400,000.00 |
| Programa, Proyecto Central o Comun: | | MOVILIDAD URBANA Y ESPACIOS PÚBLICOS | | | | |
| Definición del Programa, Proyecto Central o Común | | | | | | |
| MOVILIDAD URBANA Y ESPACIOS PÚBLICOS | | | | | | |



SIAP: SICOIN GL
 MUNICIPALIDAD DE SAN MIGUEL IXTAHUACAN
 DEPARTAMENTO DE: SAN MARCOS
 Clasificación Institucional: 12101205

PAGINA: 5 DE 5
 FECHA: 12/12/2019
 HORA: 16:10:09
 R00817333.rpt
 FORMULARIO DTP-2
 Usuario: ESDRAS.HERN

DESCRIPCION DEL PROGRAMA, PROYECTO CENTRAL O COMUN PROYECTO

| Producto | | Acciones concretas para el cumplimiento de los productos | | | Categoría Programática vinculada a la acción y Montovinculado | |
|------------------------------|------------------------------|--|--|---------------------|---|-----------------|
| No del objetivo identificado | Descripción | No. Correlativo | Descripción | Código Programático | Descripción | MONTO VINCULADO |
| 355087 | AREAS DE USO URBANO REGULADO | 355094 | AMPLIACION EDIFICIO(S) COMUNAL (EN SEGUNDO NIVEL) CASERIO EL MATAZANO, SAN MIGUEL IXTAHUACAN, SAN MARCOS | 19 01 001 000 00 | AMPLIACION EDIFICIO(S) COMUNAL | 450,000.00 |
| | | 355106 | CONSTRUCCION CANCHA POLIDEPORTIVA ALDEA EL TRIUNFO, SAN MIGUEL IXTAHUACAN, SAN MARCOS. | 19 01 001 000 00 | CONSTRUCCION CANCHA POLIDEPORTIVA | 850,000.00 |
| | | 355095 | CONSTRUCCION EDIFICIO (S) COMUNAL, CASERIO EL EDEN, SAN MIGUEL IXTAHUACAN, SAN MARCOS. | 19 01 001 000 00 | CONSTRUCCION EDIFICIO (S) COML | 450,000.00 |
| | | 355096 | CONSTRUCCION EDIFICIO(S) (CENTRO DE CONVENCIONES) CABECERA MUNICIPAL, SAN MIGUEL IXTAHUACAN, SAN MARCOS | 19 01 001 000 00 | CONSTRUCCION EDIFICIO(S) (CENTRO DE CONVENCIONES) | 892,000.00 |







SIAE: SICOIN GL
MUNICIPALIDAD DE SAN MIGUEL IXTAHUACAN
DEPARTAMENTO DE SAN MARCOS
CLASIFICACIÓN INSTITUCIONAL: 12101205

PAGINA: 1 DE 1
FECHA: 12/12/2019
HORA: 16:10:47
R00817340.rpt
FORMULARIO DTP-3

DESCRIPCIÓN DEL ACTIVIDAD CENTRAL, COMUN O PARTIDAS NO ASIGNABLES A PROGRAMAS
ANTEPROYECTO

Usuario: ESDRAS,HERN

| | | | |
|---|----|--|-----------------------|
| Actividad central, común o partidas no asignables a programas: | 01 | | |
| Definición de la actividad central, común o partidas no asignables a programas | | | |
| ACTIVIDADES CENTRALES | | | Monto 4,146,293.55 |
| Como apoya esta categoría programática allogro de los objetivos institucionales | | | |
| ACTIVIDADES CENTRALES | | | |
| Actividad central, común o partidas no asignables a programas: | 99 | | |
| Definición de la actividad central, común o partidas no asignables a programas | | | |
| PARTIDAS NO ASIGNABLES A PROGRAMAS | | | Monto 194,000.00 |
| Como apoya esta categoría programática allogro de los objetivos institucionales | | | |
| PARTIDAS NO ASIGNABLES A PROGRAMAS | | | |


Firma y Sello




SIAF: SICOIN GL
MUNICIPALIDAD DE SAN MIGUEL IXTAHUACAN
DEPARTAMENTO DE: SAN MARCOS
Clasificación Institucional: 12101205

PAGINA: 1 DE 14
FECHA: 12/12/2019
HORA: 16:11:19
R00817341.rpt
FORMULARIO DTP-4
Usuario: ESDRAS.HERN

REGISTRO PRODUCTOS

Institución: MUNICIPALIDAD DE SAN MIGUEL IXTAHUACAN
Unidad ejecutora: 0
Programa: 12
Subprograma: 01
Proyecto: 001

| No. Correlativo Producto | Nombre del Producto | Unidad de Medida | | Meta programada en Unidades | Categoría programática Asociada | | Monto (En quetzales) |
|--------------------------|--|------------------|--------------|-----------------------------|---------------------------------|--|----------------------|
| | | Código | Denominación | | Código | Descripción | |
| 10 | CONSTRUCCION SISTEMA DE AGUA POTABLE PARAJE BUENA VISTA ALDEA CHILIVE, SAN MIGUEL IXTAHUACAN, SAN MARCOS | 8 | Metro | 21350.00 | 12.01 001 000 001 | CONSTRUCCION SISTEMA DE AGUA POTABLE PARAJE BUENA VISTA ALDEA CHILIVE, SAN MIGUEL IXTAHUACAN, SAN MARCOS | 2,300,000.00 |

Institución: MUNICIPALIDAD DE SAN MIGUEL IXTAHUACAN
Unidad ejecutora: 0
Programa: 12
Subprograma: 01
Proyecto: 001

| No. Correlativo Producto | Nombre del Producto | Unidad de Medida | | Meta programada en Unidades | Categoría programática Asociada | | Monto (En quetzales) |
|--------------------------|---------------------|------------------|--------------|-----------------------------|---------------------------------|-------------|----------------------|
| | | Código | Denominación | | Código | Descripción | |
| | | | | | | | |



[Handwritten Signature]
Scillo



SIAF: SICOIN GI
 MUNICIPALIDAD DE SAN MIGUEL IXTAHUACAN
 DEPARTAMENTO DE: SAN MARCOS
 Clasificación Institucional: 12101205

PAGINA: 2 DE 14
 FECHA: 12/12/2019
 HORA: 16:11:19
 R00817341.rpt

FORMULARIO DTP-4

REGISTRO PRODUCTOS

Usuario: ESDRAS.HERN

| | | | | | | |
|----|---|---------|------|-------------------|---|------------|
| 15 | AMPLIACION SISTEMA DE AGUA POTABLE SECTOR CENTRO, CASERIO MULEBAC, SAN MIGUEL IXTAHUACAN, SAN MARCOS. | 8 Metro | 1147 | 12 01 001 000 002 | AMPLIACION SISTEMA DE AGUA POTABLE SECTOR CENTRO, CASERIO MULEBAC, SAN MIGUEL IXTAHUACAN, SAN MARCOS. | 163,979.75 |
|----|---|---------|------|-------------------|---|------------|

Institución: MUNICIPALIDAD DE SAN MIGUEL IXTAHUACAN


Unidad ejecutora: 0

Programa: 12

Subprograma: 01

Proyecto: 001

| No. Correlativo Producto | Nombre del Producto | Unidad de Medida | | Meta programada en Unidades | Codigo | Categoría programática Asociada | Monto (En quetzales) |
|--------------------------|---|------------------|--------------|-----------------------------|-------------------|---|----------------------|
| | | Codigo | Denominación | | | | |
| 16 | CONSTRUCCION SISTEMA DE AGUA POTABLE #2 ALDEA EL COLMITO, SAN MIGUEL IXTAHUACAN, SAN MARCOS | 8 Metro | | 5093.50 | 12 01 001 000 003 | CONSTRUCCION SISTEMA DE AGUA POTABLE #2 ALDEA EL COLMITO, SAN MIGUEL IXTAHUACAN, SAN MARCOS | 402,291.81 |



[Handwritten Signature]
 Firma y Sello



SIAF: SICOIN GL
 MUNICIPALIDAD DE SAN MIGUEL IXTAHUACAN
 DEPARTAMENTO DE: SAN MARCOS
 Clasificación Institucional: 12101205

PAGINA: 3 DE 14
 FECHA: 12/12/2019
 HORA: 16:11:19
 R00817341.rpt

FORMULARIO DTP-4

Usuario: ESDRAS.HERN



REGISTRO PRODUCTOS

Institución: MUNICIPALIDAD DE SAN MIGUEL IXTAHUACAN
 Unidad ejecutora: 0
 Programa: 12
 Subprograma: 02
 Proyecto: 001

| No. Correlativo Producto | Nombre del Producto | Unidad de Medida | | Meta programada en Unidades | Categoría programática Asociada | | Monto (En quetzales) |
|--------------------------|--|------------------|--------------|-----------------------------|---------------------------------|-------------|----------------------|
| | | Código | Denominación | | Código | Descripción | |
| 22 | APOYO AL PROGRAMA DE TREN DE ASEO MUNICIPAL (AÑO 2020); SAN MIGUEL IXTAHUACAN, SAN MARCOS. | 50 | Persona | 11.00 | 12 02 001 001 000 | SIN OBRA | 351.600.00 |

Institución: MUNICIPALIDAD DE SAN MIGUEL IXTAHUACAN
 Unidad ejecutora: 0
 Programa: 13
 Subprograma: 01
 Proyecto: 001

| No. Correlativo Producto | Nombre del Producto | Unidad de Medida | | Meta programada en Unidades | Categoría programática Asociada | | Monto (En quetzales) |
|--------------------------|--|------------------|----------------|-----------------------------|---------------------------------|--|----------------------|
| | | Código | Denominación | | Código | Descripción | |
| 3 | MEJORAMIENTO LOTE(S) COMUNAL (CON ADOQUIN) ALDEA EL TRIUNFO, SAN MIGUEL IXTAHUACAN, SAN MARCOS | 95 | Metro Cuadrado | 756 | 13 01 001 000 001 | MEJORAMIENTO LOTE(S) COMUNAL (CON ADOQUIN) ALDEA EL TRIUNFO, SAN MIGUEL IXTAHUACAN, SAN MARCOS | 592.894.00 |


 Sello




SIAF: SICOIN GL
 MUNICIPALIDAD DE SAN MIGUEL IXTAHUACAN
 DEPARTAMENTO DE: SAN MARCOS
 Clasificación Institucional: 12101205

PAGINA: 4 DE 14
 FECHA: 12/12/2019
 HORA: 16:11:19
 R00817341.rpt
FORMULARIO DTP-4
 Usuario: ESDRAS.HERN

REGISTRO PRODUCTOS

Institución: MUNICIPALIDAD DE SAN MIGUEL IXTAHUACAN
 Unidad ejecutora: 0
 Programa: 13
 Subprograma: 01
 Proyecto: 001

| No. Correlativo Producto | Nombre del Producto | Unidad de Medida | | Meta programada en Unidades | Categoría programática Asociada | | Monto (En quetzales) |
|--------------------------|---|------------------|----------------|-----------------------------|---------------------------------|---|----------------------|
| | | Codigo | Denominación | | Codigo | Descripción | |
| 1 | MEJORAMIENTO CAMINO RURAL 2 TRAMOS (CON EMPEDRADO + CARRILERAS DE CONCRETO) CASERIO TWI KIAQ.JA, SAN MIGUEL IXTAHUACAN, SAN MARCOS. | 95 | Metro Cuadrado | 212 | 13.01.001.000.002 | MEJORAMIENTO CAMINO RURAL 2 TRAMOS (CON EMPEDRADO + CARRILERAS DE CONCRETO) CASERIO TWI KIAQ.JA, SAN MIGUEL IXTAHUACAN, SAN MARCOS. | 640.000.00 |

Institución: MUNICIPALIDAD DE SAN MIGUEL IXTAHUACAN
 Unidad ejecutora: 0
 Programa: 13
 Subprograma: 01
 Proyecto: 001

| No. Correlativo Producto | Nombre del Producto | Unidad de Medida | | Meta programada en Unidades | Categoría programática Asociada | | Monto (En quetzales) |
|--------------------------|---------------------|------------------|--------------|-----------------------------|---------------------------------|-------------|----------------------|
| | | Codigo | Denominación | | Codigo | Descripción | |
| | | | | | | | |



[Handwritten Signature]
 Firma y Sello



SIAF: SICOIN GL
 MUNICIPALIDAD DE SAN MIGUEL IXTAHUACAN
 DEPARTAMENTO DE: SAN MARCOS
 Clasificación Institucional: 12101205

PAGINA: 5 DE 14
 FECHA: 12/12/2019
 HORA: 16:11:19
 R00817341.rpt

FORMULARIO DTP-1

REGISTRO PRODUCTOS

Usuario: ESDRAS.HERN

| | | | | | |
|---|---|-------------------|--------|-------------------|------------|
| 9 | MEJORAMIENTO PUENTE VEHICULAR ENTRE ALDEA SUBCHAL Y ALDEA SICABE BELLA VISTA, SAN MIGUEL IXTAHUACAN, SAN MARCOS | 95 Metro Cuadrado | 189.00 | 13 01 001 000 003 | 881,999.95 |
|---|---|-------------------|--------|-------------------|------------|

Institución: MUNICIPALIDAD DE SAN MIGUEL IXTAHUACAN

Unidad ejecutora: 0

Programa: 13

Subprograma: 01

Proyecto: 001

| No. Correlativo Producto | Nombre del Producto | Unidad de Medida | | Meta programada en Unidades | Codigo | Monto (En quetzales) |
|--------------------------|---|------------------|--------------|-----------------------------|-------------------|----------------------|
| | | Codigo | Denominación | | | |
| 12 | MEJORAMIENTO CAMINO RURAL (CON EMPEDRADO + CARRILERAS DE CONCRETO) PARAJE SAQUILA, ALDEA IXPUNA, SAN MIGUEL IXTAHUACAN, SAN MARCOS. | 8 | Metro | 1904.20 | 13 01 001 000 004 | 850,000.00 |



[Handwritten Signature]
 Firma y Sello



SIAF: SICOIN GL
MUNICIPALIDAD DE SAN MIGUEL IXTAHUACAN
DEPARTAMENTO DE: SAN MARCOS
Clasificación Institucional: 12101205

PAGINA: 6 DE 14
 FECHA: 12/12/2019
 HORA: 16:11:19
R00817341.rpt
FORMULARIO DTP-4
Usuario: ESDRAS.HERN

REGISTRO PRODUCTOS

Institución: MUNICIPALIDAD DE SAN MIGUEL IXTAHUACAN
Unidad ejecutora: 0
Programa: 13
Subprograma: 01
Proyecto: 001

| No. Correlativo Producto | Nombre del Producto | Unidad de Medida | | Meta programada en Unidades | Categoría programática Asociada | | Monto (En quetzales) |
|--------------------------|---|------------------|--------------|-----------------------------|---------------------------------|---|----------------------|
| | | Codigo | Denominación | | Codigo | Descripción | |
| 19 | MEJORAMIENTO CAMINO RURAL 4 TRAMOS (CON EMPEDRADO + CARRILERAS DE CONCRETO) PARAJE PASHAQUE, ALDEA SICABE BELLA VISTA, SAN MIGUEL IXTAHUACAN, SAN MARCOS. | 8 | Metro | 1996.00 | 13 01 001 000 005 | MEJORAMIENTO CAMINO RURAL 4 TRAMOS (CON EMPEDRADO + CARRILERAS DE CONCRETO) PARAJE PASHAQUE, ALDEA SICABE BELLA VISTA, SAN MIGUEL IXTAHUACAN, SAN MARCOS. | 850,000.00 |

Institución: MUNICIPALIDAD DE SAN MIGUEL IXTAHUACAN
Unidad ejecutora: 0
Programa: 13
Subprograma: 01
Proyecto: 001

| No. Correlativo Producto | Nombre del Producto | Unidad de Medida | | Meta programada en Unidades | Categoría programática Asociada | | Monto (En quetzales) |
|--------------------------|---------------------|------------------|--------------|-----------------------------|---------------------------------|-------------|----------------------|
| | | Codigo | Denominación | | Codigo | Descripción | |
| | | | | | | | |


 Firma y Sello





SIAR: SICOIN GL
MUNICIPALIDAD DE SAN MIGUEL IXTAHUACAN
DEPARTAMENTO DE: SAN MARCOS
Clasificación Institucional: 12101205

PAGINA: 7 DE 14
FECHA: 12/12/2019
HORA: 16:11:19
R00817341.rpt

FORMULARIO DTP-4

REGISTRO PRODUCTOS

Usuario: ESDRAS.HERN

| | | | | | | |
|----|--|---------|--------|-------------------|--|------------|
| 13 | MEJORAMIENTO CALLE CON EMPEDRADO + CARRILERAS DE CONCRETO (225 ML) ALDEA CHININGUITZ, SAN MIGUEL IXTAHUACAN, SAN MARCOS. | 8 Metro | 225.00 | 13 01 001 000 006 | MEJORAMIENTO CALLE CON EMPEDRADO + CARRILERAS DE CONCRETO (225 ML) ALDEA CHININGUITZ, SAN MIGUEL IXTAHUACAN, SAN MARCOS. | 450,000.00 |
|----|--|---------|--------|-------------------|--|------------|

Institución: MUNICIPALIDAD DE SAN MIGUEL IXTAHUACAN
Unidad ejecutora: 0
Programa: 13
Subprograma: 01
Proyecto: 001

| No. Correlativo Producto | Nombre del Producto | Unidad de Medida | | Meta programada en Unidades | Categoría programática Asociada | | Monto (En quetzales) |
|--------------------------|--|------------------|--------------|-----------------------------|---------------------------------|-------------|----------------------|
| | | Codigo | Denominación | | Codigo | Descripción | |
| 14 | APOYOAL FUNCIONAMIENTO DEL CONVOY MUNICIPAL (AÑO 2020), SAN MIGUEL IXTAHUACAN, SAN MARCOS. | 50 | Persona | 11 | 13 01 001 001 000 | SIN OBRA | 426,000.00 |




Sello



SIAF: SICOIN GL
 MUNICIPALIDAD DE SAN MIGUEL IXTAHUACAN
 DEPARTAMENTO DE: SAN MARCOS
 Clasificación Institucional: 12101205

PAGINA: 8 DE 14
 FECHA: 12/12/2019
 HORA: 16:11:19
 R00817341.rpt
FORMULARIO DTP-4
 Usuario: ESDRAS.HERN

REGISTRO PRODUCTOS

Institución: MUNICIPALIDAD DE SAN MIGUEL IXTAHUACAN
 Unidad ejecutora: 0
 Programa: 13
 Subprograma: 01
 Proyecto: 001

| No. Correlativo Producto | Nombre del Producto | Unidad de Medida | | Meta programada en Unidades | Categoría programática Asociada | | Monto (En quetzales) |
|--------------------------|---|------------------|--------------|-----------------------------|---------------------------------|-------------|----------------------|
| | | Codigo | Denominación | | Codigo | Descripción | |
| 11 | SUBSIDIO POR LA COMPRA DE REPUESTOS Y NEUMATICOS PARA FUNCIONAMIENTO DE MAQUINARIA DEL CONVOY MUNICIPAL (AÑO 2020) SAN MIGUEL IXTAHUACAN, SAN MARCOS. | 89 | Repuesto | 185 | 13 01 001 002 000 | SIN OBRA | 200.000,00 |

Institución: MUNICIPALIDAD DE SAN MIGUEL IXTAHUACAN
 Unidad ejecutora: 0
 Programa: 13
 Subprograma: 01
 Proyecto: 001

| Nu. Correlativo Producto | Nombre del Producto | Unidad de Medida | | Meta programada en Unidades | Categoría programática Asociada | | Monto (En quetzales) |
|--------------------------|---------------------|------------------|--------------|-----------------------------|---------------------------------|-------------|----------------------|
| | | Codigo | Denominación | | Codigo | Descripción | |
| | | | | | | | |



[Handwritten Signature]
 Firma y Sello



SIAF: SICOIN GL
 MUNICIPALIDAD DE SAN MIGUEL IXTAHUACAN
 DEPARTAMENTO DE: SAN MARCOS
 Clasificación Institucional: 12101205

PAGINA: 9 DE 14
 FECHA: 12/12/2019
 HORA: 16:11:19
 R00817341.rpt

FORMULARIO DTP-4

Usuario: ESDRAS.HERN

REGISTRO PRODUCTOS

| | | | | | | |
|----|--|----------|------|-------------------|----------|------------|
| 21 | SUBSIDIO POR LA COMPRA DE COMBUSTIBLE Y LUBRICANTES PARA FUNCIONAMIENTO DEL CONVOY MUNICIPAL (AÑO 2020) SAN MIGUEL IXTAHUACAN, SAN MARCOS. | 24 Galon | 9500 | 13 01 001 003 000 | SIN OBRA | 475.151.67 |
|----|--|----------|------|-------------------|----------|------------|

Institución: MUNICIPALIDAD DE SAN MIGUEL IXTAHUACAN

Unidad ejecutora: 0

Programa: 14

Subprograma: 01

Proyecto: 001

| No. Correlativo Producto | Nombre del Producto | Unidad de Medida | | Meta programada en Unidades | Codigo | Categoría programática Asociada | | Monto (En quetzales) |
|--------------------------|--|------------------|----------------|-----------------------------|-------------------|--|--|----------------------|
| | | Codigo | Denominación | | | Descripcion | | |
| 18 | AMPLIACION ESCUELA PRIMARIA (IMPLEMENTACION CANCHA POLIDEPORTIVA) CASERIO IXCHOL, SAN MIGUEL IXTAHUACAN, SAN MARCOS. | 95 | Metro Cuadrado | 504.00 | 14 01 001 000 001 | AMPLIACION ESCUELA PRIMARIA (IMPLEMENTACION CANCHA POLIDEPORTIVA) CASERIO IXCHOL, SAN MIGUEL IXTAHUACAN, SAN MARCOS. | | 400,000.00 |



[Handwritten Signature]
 ESDRAS.HERN y Sello



SIAF: SICOIN GL
 MUNICIPALIDAD DE SAN MIGUEL IXTAHUACAN
 DEPARTAMENTO DE: SAN MARCOS
 Clasificación Institucional: 12101205

PAGINA: 10 DE 14
 FECHA: 12/12/2019
 HORA: 16:11:19
 R00817341.rpt
FORMULARIO DTP-4
 Usuario: ESDRAS.HERN

REGISTRO PRODUCTOS

Institución: MUNICIPALIDAD DE SAN MIGUEL IXTAHUACAN
 Unidad ejecutora: 0
 Programa: 14
 Subprograma: 01
 Proyecto: 001

| No. Correlativo Producto | Nombre del Producto | Unidad de Medida | | Meta programada en Unidades | Categoría programática Asociada | | Monto (En quetzales) |
|--------------------------|---|------------------|----------------|-----------------------------|---------------------------------|---|----------------------|
| | | Codign | Denominación | | Código | Descripción | |
| 8 | MEJORAMIENTO ESCUELA PRIMARIA (IMPLEMENTACION COCINA ESCOLAR) CASERIO SIBINAL, SAN MIGUEL IXTAHUACAN, SAN MARCOS. | 95 | Metro Cuadrado | 99.00 | 14.01.001.000.002 | MEJORAMIENTO ESCUELA PRIMARIA (IMPLEMENTACION COCINA ESCOLAR) CASERIO SIBINAL, SAN MIGUEL IXTAHUACAN, SAN MARCOS. | 400.000.00 |

Institución: MUNICIPALIDAD DE SAN MIGUEL IXTAHUACAN
 Unidad ejecutora: 0
 Programa: 14
 Subprograma: 01
 Proyecto: 001

| No. Correlativo Producto | Nombre del Producto | Unidad de Medida | | Meta programada en Unidades | Categoría programática Asociada | | Monto (En quetzales) |
|--------------------------|---------------------|------------------|--------------|-----------------------------|---------------------------------|-------------|----------------------|
| | | Código | Denominación | | Código | Descripción | |
| | | | | | | | |



[Handwritten Signature]
 Edmundo y Scillo



SIAF: SICOIN GL
MUNICIPALIDAD DE SAN MIGUEL IXTAHUACAN
DEPARTAMENTO DE: SAN MARCOS
 Clasificación Institucional: 12101205

PAGINA: 11 DE 14
 FECHA: 12/12/2019
 HORA: 16:11:19
 R00817341.rpt

FORMULARIO DTP-4

Usuario: ESDRAS.IHERN

REGISTRO PRODUCTOS

| | | | | | | |
|---|--|-------------------|--------|-------------------|--|------------|
| 5 | AMPLIACION ESCUELA PRIMARIA (3 AULAS SEGUNDO NIVEL) COLONIA LEGUAL, SAN MIGUEL IXTAHUACAN, SAN MARCOS. | 95 Metro Cuadrado | 153.00 | 14.01.001.000.003 | AMPLIACION ESCUELA PRIMARIA (3 AULAS SEGUNDO NIVEL) COLONIA LEGUAL, SAN MIGUEL IXTAHUACAN, SAN MARCOS. | 290.000.00 |
|---|--|-------------------|--------|-------------------|--|------------|

Institución: MUNICIPALIDAD DE SAN MIGUEL IXTAHUACAN

Unidad ejecutora: 0

Programa: 14

Subprograma: 01

Proyecto: 001

| No. Correlativo Producto | Nombre del Producto | Unidad de Medida | | Meta programada en Unidades | Codigo | Categoría programática Asociada | | Monto (En quetzales) |
|--------------------------|--|------------------|----------------|-----------------------------|-------------------|---------------------------------|--|----------------------|
| | | Codigo | Denominación | | | Codigo | Descripción | |
| 7 | AMPLIACION ESCUELA PRIMARIA (3 AULAS + MODULO DE BANOS Y DIRECCION) PARAJE EL GAVILAN, ALDEA AGEL, SAN MIGUEL IXTAHUACAN, SAN MARCOS | 95 | Metro Cuadrado | 207.00 | 14.01.001.000.004 | | AMPLIACION ESCUELA PRIMARIA (3 AULAS + MODULO DE BANOS Y DIRECCION) PARAJE EL GAVILAN, ALDEA AGEL, SAN MIGUEL IXTAHUACAN, SAN MARCOS | 875.000.00 |




 Firma y Sello



SIAF: SICOIN GL
 MUNICIPALIDAD DE SAN MIGUEL IXTAHUACAN
 DEPARTAMENTO DE: SAN MARCOS
 Clasificación Institucional: 12101205

PAGINA: 12 DE 14
 FECHA: 12/12/2019
 HORA: 16:11:19
 R00817341.rpt
 FORMULARIO DTP-4
 Usuario: ESDRAS.HERN


REGISTRO PRODUCTOS

Institución: MUNICIPALIDAD DE SAN MIGUEL IXTAHUACAN
 Unidad ejecutora: 0
 Programa: 14
 Subprograma: 01
 Proyecto: 001

| No. Correlativo Producto | Nombre del Producto | Unidad de Medida | | Meta programada en Unidades | Categoría programática Asociada | | Monto (En quetzales) |
|--------------------------|--|------------------|--------------|-----------------------------|---------------------------------|-------------|----------------------|
| | | Codigo | Denominación | | Codigo | Descripción | |
| 6 | SUBSIDIO PARA ELAPOYO A LA EDUCACION (ANO 2020) SAN MIGUEL IXTAHUACAN, SAN MARCOS. | 50 | Persona | 25.00 | 14.01.001.001.000 | SIN OBRA | 540.000.00 |

Institución: MUNICIPALIDAD DE SAN MIGUEL IXTAHUACAN
 Unidad ejecutora: 0
 Programa: 19
 Subprograma: 01
 Proyecto: 001

| No. Correlativo Producto | Nombre del Producto | Unidad de Medida | | Meta programada en Unidades | Categoría programática Asociada | | Monto (En quetzales) |
|--------------------------|--|------------------|----------------|-----------------------------|---------------------------------|--|----------------------|
| | | Codigo | Denominación | | Codigo | Descripción | |
| 4 | CONSTRUCCION CANCHA POLIDEPORTIVA ALDEA EL TRIUNFO, SAN MIGUEL IXTAHUACAN, SAN MARCOS. | 95 | Metro Cuadrado | 756 | 19.01.001.000.001 | CONSTRUCCION CANCHA POLIDEPORTIVA ALDEA EL TRIUNFO, SAN MIGUEL IXTAHUACAN, SAN MARCOS. | 850.000.00 |





SIAF: SICOIN GL
 MUNICIPALIDAD DE SAN MIGUEL IXTAHUACAN
 DEPARTAMENTO DE: SAN MARCOS
 Clasificación Institucional: 12101205

PAGINA: 13 DE 14
 FECHA: 12/12/2019
 HORA: 16:11:19
 R00817341.rpt
FORMULARIO DTP-1
 Usuario: ESDRAS.HERN

REGISTRO PRODUCTOS

Institución: MUNICIPALIDAD DE SAN MIGUEL IXTAHUACAN
 Unidad ejecutora: 0
 Programa: 19
 Subprograma: 01
 Proyecto: 001

| No. Correlativo Producto | Nombre del Producto | Unidad de Medida | | Meta programada en Unidades | Categoría programática Asociada | | Monto (En quetzales) |
|--------------------------|---|------------------|----------------|-----------------------------|---------------------------------|---|----------------------|
| | | Codigo | Denominación | | Codigo | Descripción | |
| 2 | CONSTRUCCION EDIFICIO(S) (CENTRO DE CONVENCIONES) CABECERA MUNICIPAL, SAN MIGUEL IXTAHUACAN, SAN MARCOS | 95 | Metro Cuadrado | 525 | 19 01 001 000 002 | CONSTRUCCION EDIFICIO(S) (CENTRO DE CONVENCIONES) CABECERA MUNICIPAL, SAN MIGUEL IXTAHUACAN, SAN MARCOS | 892,000.00 |

Institución: MUNICIPALIDAD DE SAN MIGUEL IXTAHUACAN
 Unidad ejecutora: 0
 Programa: 19
 Subprograma: 01
 Proyecto: 001

| No. Correlativo Producto | Nombre del Producto | Unidad de Medida | | Meta programada en Unidades | Categoría programática Asociada | | Monto (En quetzales) |
|--------------------------|---------------------|------------------|--------------|-----------------------------|---------------------------------|-------------|----------------------|
| | | Codigo | Denominación | | Codigo | Descripción | |
| | | | | | | | |



[Signature]
 Firma y Sello



SIAF: SICOIN GL
 MUNICIPALIDAD DE SAN MIGUEL IXTAHUACAN
 DEPARTAMENTO DE: SAN MARCOS
 Clasificación Institucional: 12101205

PAGINA: 14 DE 14
 FECHA: 12/12/2019
 HORA: 16:11:19
 R00817341.rpt

FORMULARIO DTP-4

Usuario: ESDRAS.HERN

REGISTRO PRODUCTOS

| | | | | | | |
|----|--|-------------------|-----|-------------------|--|------------|
| 17 | CONSTRUCCION EDIFICIO (S) COMUNAL, CASERIO EL EDEN, SAN MIGUEL IXTAHUACAN, SAN MARCOS. | 95 Metro Cuadrado | 267 | 19 01 001 000 003 | CONSTRUCCION EDIFICIO (S) COMUNAL, CASERIO EL EDEN, SAN MIGUEL IXTAHUACAN, SAN MARCOS. | 450,000.00 |
|----|--|-------------------|-----|-------------------|--|------------|

Institución: MUNICIPALIDAD DE SAN MIGUEL IXTAHUACAN

Unidad ejecutora: 0

Programa: 19

Subprograma: 01

Proyecto: 001

| No. Correlativo Producto | Nombre del Producto | Unidad de Medida | | Meta programada en Unidades | Codigo | Descripción | Monto (En quetzales) |
|--------------------------|--|------------------|----------------|-----------------------------|-------------------|--|----------------------|
| | | Codigo | Denominación | | | | |
| 20 | AMPLIACION EDIFICIO(S) COMUNAL (EN SEGUNDO NIVEL) CASERIO EL MATAZANO, SAN MIGUEL IXTAHUACAN, SAN MARCOS | 95 | Metro Cuadrado | 144 | 19 01 001 000 004 | AMPLIACION EDIFICIO(S) COMUNAL (EN SEGUNDO NIVEL) CASERIO EL MATAZANO, SAN MIGUEL IXTAHUACAN, SAN MARCOS | 450,000.00 |



[Handwritten Signature]
 y Sello



FORMULACION PRESUPUESTARIA DE INGRESOS
PROYECTO DE PRESUPUESTO
Ejercicio: 2020

| ESTRUCTURA | NOMBRE ESTRUCTURA | PROYECTO | ASIGNADO |
|-----------------------------|--|------------|------------|
| 10.00.00.00.00 | INGRESOS TRIBUTARIOS | 98,211.00 | 98,211.00 |
| 10.02.00.00.00 | IMPUESTOS INDIRECTOS | 98,211.00 | 98,211.00 |
| 10.02.80.00.00 | Arbitrios Municipales | 98,211.00 | 98,211.00 |
| 10.02.89.00.00 | Otros arbitrios municipales | 98,211.00 | 98,211.00 |
| 10.02.89.01.00 | Boleto de Ornato | 98,211.00 | 98,211.00 |
| 10.02.89.01.01.31 0151 0001 | Valor Boleto de Ornato | 77,489.00 | 77,489.00 |
| 10.02.89.01.02.31 0151 0001 | Multa del Boleto de Ornato | 20,722.00 | 20,722.00 |
| 11.00.00.00.00 | INGRESOS NO TRIBUTARIOS | 616,282.62 | 616,282.62 |
| 11.02.00.00.00 | TASAS | 239,987.29 | 239,987.29 |
| 11.02.90.00.00 | Tasas y licencias varias | 239,987.29 | 239,987.29 |
| 11.02.90.01.00 | Licencias de Construcción | 3,627.00 | 3,627.00 |
| 11.02.90.02.00 | Tasa municipal por alumbrado público | 161,745.29 | 161,745.29 |
| 11.02.90.99.00 | Otras tasas y licencias varias | 74,615.00 | 74,615.00 |
| 11.03.00.00.00 | CONTRIBUCIONES POR MEJORAS | 12,854.00 | 12,854.00 |
| 11.03.10.00.00 | Contribuciones por Mejoras | 12,854.00 | 12,854.00 |
| 11.03.10.99.00 | Otras Contribuciones por Mejoras | 12,854.00 | 12,854.00 |
| 11.04.00.00.00 | ARRENDAMIENTO DE EDIFICIOS, EQUIPOS E INSTALACIONES | 201,696.04 | 201,696.04 |
| 11.04.10.00.00 | De edificios y viviendas | 201,456.04 | 201,456.04 |
| 11.04.10.02.00 | ARRENDAMIENTO DE LOCALES | 129,145.20 | 129,145.20 |
| 11.04.10.02.04.31 0151 0001 | Arrendamiento de locales | 129,145.20 | 129,145.20 |
| 11.04.10.03.00 | Arrendamiento de Sanitarios | 2,806.00 | 2,806.00 |
| 11.04.10.07.00 | Arrendamiento de Puestos Fijos | 29,603.64 | 29,603.64 |
| 11.04.10.98.00 | Arrendamientos Varios | 2,010.00 | 2,010.00 |
| 11.04.10.99.00 | Arrendamiento de Otras Construcciones | 37,891.20 | 37,891.20 |
| 11.04.20.00.00 | De maquinarias y equipos | 240.00 | 240.00 |
| 11.04.20.04.00 | Arrendamiento de Mobiliario | 240.00 | 240.00 |
| 11.06.00.00.00 | MULTAS | 24,753.46 | 24,753.46 |
| 11.06.10.00.00 | Originadas en ingresos no tributarios | 24,753.46 | 24,753.46 |
| 11.06.10.01.00 | Multas Administrativas | 24.00 | 24.00 |
| 11.06.10.99.00 | Multas Varias | 24,729.46 | 24,729.46 |
| 11.09.00.00.00 | OTROS INGRESOS NO TRIBUTARIOS | 136,991.83 | 136,991.83 |
| 11.09.90.00.00 | Otros Ingresos No Tributarios | 136,991.83 | 136,991.83 |
| 11.09.90.01.00 | Feria Titular | 131,990.00 | 131,990.00 |
| 11.09.90.99.00 | Otros ingresos | 5,001.83 | 5,001.83 |
| 13.00.00.00.00 | VENTA DE BIENES Y SERVICIOS DE LA ADMINISTRACION PUBLICA | 202,853.75 | 202,853.75 |
| 13.02.00.00.00 | VENTA DE SERVICIOS | 202,853.75 | 202,853.75 |
| 13.02.60.00.00 | Servicios administrativos municipales | 202,853.75 | 202,853.75 |
| 13.02.60.01.00 | Certificaciones | 33,505.75 | 33,505.75 |



FORMULACION PRESUPUESTARIA DE INGRESOS
PROYECTO DE PRESUPUESTO
Ejercicio: 2020

| ESTRUCTURA | NOMBRE ESTRUCTURA | PROYECTO | ASIGNADO |
|-----------------------------|--|---------------|---------------|
| 13.02.60.01.05.31 0151 0001 | Certificaciones Varias | 33,505.75 | 33,505.75 |
| 13.02.60.02.00 | Licencias | 1,210.00 | 1,210.00 |
| 13.02.60.03.00 | Nuevas matriculas | 150.00 | 150.00 |
| 13.02.60.06.00 | Concesion de Servicios de Agua (Pajas de Agua) | 13,300.00 | 13,300.00 |
| 13.02.60.07.00 | Deslinde de Terrenos | 18,475.00 | 18,475.00 |
| 13.02.60.16.00 | Estacionamiento de Vehiculos Vias Publicas | 127,753.00 | 127,753.00 |
| 13.02.60.16.01.31 0151 0001 | Estacionamiento de Vehiculos | 2,870.00 | 2,870.00 |
| 13.02.60.16.02.31 0151 0001 | Estacionamiento de Taxis | 124,883.00 | 124,883.00 |
| 13.02.60.19.00 | Tala de Arboles | 60.00 | 60.00 |
| 13.02.60.21.00 | Nomenclatura | 1,400.00 | 1,400.00 |
| 13.02.60.23.00 | Concesion de Drenajes | 7,000.00 | 7,000.00 |
| 14.00.00.00.00 | INGRESOS DE OPERACIÓN | 358,376.20 | 358,376.20 |
| 14.01.00.00.00 | VENTA DE BIENES | 11,349.00 | 11,349.00 |
| 14.01.90.00.00 | Venta de otros bienes | 11,349.00 | 11,349.00 |
| 14.01.90.99.00 | Venta de Otros Bienes y Productos | 11,349.00 | 11,349.00 |
| 14.02.00.00.00 | VENTA DE SERVICIOS | 347,027.20 | 347,027.20 |
| 14.02.40.00.00 | Servicios públicos municipales | 347,027.20 | 347,027.20 |
| 14.02.40.01.00 | Canon de Agua | 80,399.20 | 80,399.20 |
| 14.02.40.02.00 | Piso de Plaza | 194,983.00 | 194,983.00 |
| 14.02.40.03.00 | Rastros | 0.00 | 0.00 |
| 14.02.40.04.00 | Cementerio | 2,495.00 | 2,495.00 |
| 14.02.40.18.00 | Extraccion de Ripio y Basura | 38,475.00 | 38,475.00 |
| 14.02.40.27.00 | DERECHO DE CONCESION, TAJETA Y CALCOMANIA | 29,975.00 | 29,975.00 |
| 14.02.40.99.00 | Otros Ingresos Por Servicios Publicos Municipales | 700.00 | 700.00 |
| 15.00.00.00.00 | RENTAS DE LA PROPIEDAD | 60,000.00 | 60,000.00 |
| 15.01.00.00.00 | INTERESES | 60,000.00 | 60,000.00 |
| 15.01.31.00.00 | Por depósitos internos | 60,000.00 | 60,000.00 |
| 15.01.31.01.00 | Intereses generados por Cuentas Monetarias | 60,000.00 | 60,000.00 |
| 16.00.00.00.00 | TRANSFERENCIAS CORRIENTES | 2,867,314.70 | 2,867,314.70 |
| 16.02.00.00.00 | DEL SECTOR PUBLICO | 2,867,314.70 | 2,867,314.70 |
| 16.02.10.00.00 | De la administración central | 2,867,314.70 | 2,867,314.70 |
| 16.02.10.01.00 | Situado Constitucional para Funcionamiento | 691,839.72 | 691,839.72 |
| 16.02.10.03.00 | IMPUESTO PETROLEO Y DERIVADOS PARA FUNCIONAMIENTO | 0.00 | 0.00 |
| 16.02.10.04.00 | IMPUESTO CIRCULACION DE VEHICULOS PARA FUNCIONAMIENT | 25,474.98 | 25,474.98 |
| 16.02.10.05.00 | Impuesto al Valor Agregado (IVA-PAZ) para Funcionamiento | 2,000,000.00 | 2,000,000.00 |
| 16.02.10.06.00 | Impuesto Unico sobre Inmueble para Funcionamiento | 150,000.00 | 150,000.00 |
| 17.00.00.00.00 | TRANSFERENCIAS DE CAPITAL | 13,868,172.46 | 13,868,172.46 |
| 17.02.00.00.00 | DEL SECTOR PUBLICO | 13,868,172.46 | 13,868,172.46 |
| 17.02.10.00.00 | De la administración central | 13,868,172.46 | 13,868,172.46 |



SIAF: SICOIN GL
MUNICIPALIDAD DE SAN MIGUEL IXTAHUACAN
DEPARTAMENTO DE: SAN MARCOS
Clasificación Institucional: 12101205



Página: Página 3 de 3
Fecha: 12/12/2019
Hora: 16:53:01
REPORTE: R00817071.rpt

Usuario: ESDRAS.HERN

FORMULACION PRESUPUESTARIA DE INGRESOS
PROYECTO DE PRESUPUESTO
Ejercicio: 2020

| ESTRUCTURA | NOMBRE ESTRUCTURA | PROYECTO | ASIGNADO |
|----------------|---|--------------|--------------|
| 17.02.10.01.00 | Situado Constitucional Para Inversign | 5,775,006.93 | 5,775,006.93 |
| 17.02.10.03.00 | Impuesto Petroleo y sus Derivados para Inversion | 300,000.00 | 300,000.00 |
| 17.02.10.04.00 | Impuesto de Circulacion de Vehiculos para Inversion | 993,524.20 | 993,524.20 |
| 17.02.10.05.00 | Impuesto al Valor Agregado(IVA-PAZ) Inversión | 6,449,641.33 | 6,449,641.33 |
| 17.02.10.06.00 | Impuesto Unico Sobre Inmuebles para Inversion | 350,000.00 | 350,000.00 |

Totales: 18,071,210.73 18,071,210.73



FORMULACION PRESUPUESTARIA DE EGRESOS
PROYECTO DE PRESUPUESTO

Ejercicio: 2020

| ESTRUCTURA | NOMBRE ESTRUCTURA | ANTEPROYECTO | PROYECTO | ASIGNADO |
|------------------|---|---------------------|---------------------|---------------------|
| 01 | ACTIVIDADES CENTRALES | 4,146,293.55 | 4,146,293.55 | 4,146,293.55 |
| 000 | SIN SUBPROGRAMA | 4,146,293.55 | 4,146,293.55 | 4,146,293.55 |
| 000 | SIN PROYECTO | 4,146,293.55 | 4,146,293.55 | 4,146,293.55 |
| 001 | CONSEJO MUNICIPAL | 384,000.00 | 384,000.00 | 384,000.00 |
| 000 | SIN OBRA | 384,000.00 | 384,000.00 | 384,000.00 |
| 062 31-0151-0001 | DIETAS PARA CARGOS REPRESENTATIVOS | 128,000.00 | 128,000.00 | 128,000.00 |
| 062 21-0101-0001 | DIETAS PARA CARGOS REPRESENTATIVOS | 212,006.64 | 212,006.64 | 212,006.64 |
| 062 22-0101-0001 | DIETAS PARA CARGOS REPRESENTATIVOS | 43,993.36 | 43,993.36 | 43,993.36 |
| 002 | ALCALDIA MUNICIPAL | 1,554,619.14 | 1,554,619.14 | 1,554,619.14 |
| 000 | SIN OBRA | 1,554,619.14 | 1,554,619.14 | 1,554,619.14 |
| 011 31-0151-0001 | PERSONAL PERMANENTE | 60,000.00 | 60,000.00 | 60,000.00 |
| 011 22-0101-0001 | PERSONAL PERMANENTE | 60,000.00 | 60,000.00 | 60,000.00 |
| 015 21-0101-0001 | COMPLEMENTOS ESPECÍFICOS AL PERSONAL PERMANENTE | 3,000.00 | 3,000.00 | 3,000.00 |
| 022 31-0151-0001 | PERSONAL POR CONTRATO | 90,000.00 | 90,000.00 | 90,000.00 |
| 022 21-0101-0001 | PERSONAL POR CONTRATO | 90,000.00 | 90,000.00 | 90,000.00 |
| 027 21-0101-0001 | COMPLEMENTOS ESPECÍFICOS AL PERSONAL TEMPORAL | 12,000.00 | 12,000.00 | 12,000.00 |
| 029 31-0151-0001 | OTRAS REMUNERACIONES DE PERSONAL TEMPORAL | 34,026.15 | 34,026.15 | 34,026.15 |
| 029 21-0101-0001 | OTRAS REMUNERACIONES DE PERSONAL TEMPORAL | 37,973.85 | 37,973.85 | 37,973.85 |
| 051 21-0101-0001 | APORTE PATRONAL AL IGSS | 59,477.64 | 59,477.64 | 59,477.64 |
| 051 22-0101-0001 | APORTE PATRONAL AL IGSS | 59,477.64 | 59,477.64 | 59,477.64 |
| 051 31-0151-0001 | APORTE PATRONAL AL IGSS | 59,477.64 | 59,477.64 | 59,477.64 |
| 055 21-0101-0001 | APORTE PARA CLASES PASIVAS | 72,891.00 | 72,891.00 | 72,891.00 |
| 055 31-0151-0001 | APORTE PARA CLASES PASIVAS | 72,891.00 | 72,891.00 | 72,891.00 |
| 055 22-0101-0001 | APORTE PARA CLASES PASIVAS | 142,422.71 | 142,422.71 | 142,422.71 |
| 055 29-0101-0002 | APORTE PARA CLASES PASIVAS | 3,359.29 | 3,359.29 | 3,359.29 |
| 071 31-0151-0001 | AGUINALDO | 28,322.47 | 28,322.47 | 28,322.47 |
| 072 22-0101-0001 | BONIFICACIÓN ANUAL (BONO 14) | 25,000.00 | 25,000.00 | 25,000.00 |
| 111 21-0101-0001 | ENERGÍA ELÉCTRICA | 42,697.33 | 42,697.33 | 42,697.33 |
| 111 31-0151-0001 | ENERGÍA ELÉCTRICA | 66,000.00 | 66,000.00 | 66,000.00 |
| 113 21-0101-0001 | TELEFONÍA | 69,000.00 | 69,000.00 | 69,000.00 |
| 113 29-0101-0001 | TELEFONÍA | 65,000.00 | 65,000.00 | 65,000.00 |
| 121 21-0101-0001 | DIVULGACIÓN E INFORMACIÓN | 3,850.00 | 3,850.00 | 3,850.00 |
| 189 31-0151-0001 | OTROS ESTUDIOS Y/O SERVICIOS | 94,000.00 | 94,000.00 | 94,000.00 |
| 189 21-0101-0001 | OTROS ESTUDIOS Y/O SERVICIOS | 94,000.00 | 94,000.00 | 94,000.00 |
| 189 22-0101-0001 | OTROS ESTUDIOS Y/O SERVICIOS | 94,000.00 | 94,000.00 | 94,000.00 |
| 191 22-0101-0001 | PRIMAS Y GASTOS DE SEGUROS Y FIANZAS | 32,550.65 | 32,550.65 | 32,550.65 |
| 262 31-0151-0001 | COMBUSTIBLES Y LUBRICANTES | 2,493.15 | 2,493.15 | 2,493.15 |
| 413 29-0101-0001 | INDEMNIZACIONES AL PERSONAL | 13,937.87 | 13,937.87 | 13,937.87 |
| 413 21-0101-0001 | INDEMNIZACIONES AL PERSONAL | 13,937.87 | 13,937.87 | 13,937.87 |
| 413 31-0151-0001 | INDEMNIZACIONES AL PERSONAL | 28,937.87 | 28,937.87 | 28,937.87 |
| 415 21-0101-0001 | VACACIONES PAGADAS POR RETIRO | 10,556.81 | 10,556.81 | 10,556.81 |
| 415 29-0101-0001 | VACACIONES PAGADAS POR RETIRO | 10,556.81 | 10,556.81 | 10,556.81 |
| 415 22-0101-0001 | VACACIONES PAGADAS POR RETIRO | 2,781.39 | 2,781.39 | 2,781.39 |
| 003 | SERVICIOS ADMINISTRATIVOS | 355,536.85 | 355,536.85 | 355,536.85 |
| 000 | SIN OBRA | 355,536.85 | 355,536.85 | 355,536.85 |
| 011 31-0151-0001 | PERSONAL PERMANENTE | 87,000.00 | 87,000.00 | 87,000.00 |
| 011 21-0101-0001 | PERSONAL PERMANENTE | 87,000.00 | 87,000.00 | 87,000.00 |
| 015 21-0101-0001 | COMPLEMENTOS ESPECÍFICOS AL PERSONAL PERMANENTE | 9,000.00 | 9,000.00 | 9,000.00 |
| 029 22-0101-0001 | OTRAS REMUNERACIONES DE PERSONAL TEMPORAL | 36,000.00 | 36,000.00 | 36,000.00 |
| 062 21-0101-0001 | DIETAS PARA CARGOS REPRESENTATIVOS | 78,305.28 | 78,305.28 | 78,305.28 |
| 071 31-0151-0001 | AGUINALDO | 16,731.57 | 16,731.57 | 16,731.57 |
| 072 29-0101-0001 | BONIFICACIÓN ANUAL (BONO 14) | 14,500.00 | 14,500.00 | 14,500.00 |
| 413 29-0101-0001 | INDEMNIZACIONES AL PERSONAL | 18,000.00 | 18,000.00 | 18,000.00 |
| 415 31-0151-0001 | VACACIONES PAGADAS POR RETIRO | 9,000.00 | 9,000.00 | 9,000.00 |



FORMULACION PRESUPUESTARIA DE EGRESOS
PROYECTO DE PRESUPUESTO
Ejercicio: 2020

| ESTRUCTURA | NOMBRE ESTRUCTURA | ANTEPROYECTO | PROYECTO | ASIGNADO |
|------------------|--|--------------|------------|------------|
| 004 | DIRECCION DE ADMINISTRACION FINANCIERA INTEGRADA MUNIC | 511,755.20 | 511,755.20 | 511,755.20 |
| 000 | SIN OBRA | 511,755.20 | 511,755.20 | 511,755.20 |
| 011 21-0101-0001 | PERSONAL PERMANENTE | 54,000.00 | 54,000.00 | 54,000.00 |
| 011 31-0151-0001 | PERSONAL PERMANENTE | 54,000.00 | 54,000.00 | 54,000.00 |
| 015 22-0101-0001 | COMPLEMENTOS ESPECÍFICOS AL PERSONAL PERMANENTE | 3,000.00 | 3,000.00 | 3,000.00 |
| 022 21-0101-0001 | PERSONAL POR CONTRATO | 88,200.00 | 88,200.00 | 88,200.00 |
| 022 22-0101-0001 | PERSONAL POR CONTRATO | 82,200.00 | 82,200.00 | 82,200.00 |
| 027 21-0101-0001 | COMPLEMENTOS ESPECÍFICOS AL PERSONAL TEMPORAL | 12,000.00 | 12,000.00 | 12,000.00 |
| 071 21-0101-0001 | AGUINALDO | 23,200.00 | 23,200.00 | 23,200.00 |
| 072 21-0101-0001 | BONIFICACIÓN ANUAL (BONO 14) | 16,350.00 | 16,350.00 | 16,350.00 |
| 072 22-0101-0001 | BONIFICACIÓN ANUAL (BONO 14) | 7,708.92 | 7,708.92 | 7,708.92 |
| 184 31-0151-0001 | SERVICIOS ECONÓMICOS, FINANCIEROS, CONTABLES Y DE AUDI' | 51,000.00 | 51,000.00 | 51,000.00 |
| 184 21-0101-0001 | SERVICIOS ECONÓMICOS, FINANCIEROS, CONTABLES Y DE AUDI' | 51,000.00 | 51,000.00 | 51,000.00 |
| 192 22-0101-0001 | COMISIONES A RECEPTORES FISCALES Y RECAUDADORES | 36,000.00 | 36,000.00 | 36,000.00 |
| 413 21-0101-0001 | INDEMNIZACIONES AL PERSONAL | 20,212.45 | 20,212.45 | 20,212.45 |
| 415 31-0151-0001 | VACACIONES PAGADAS POR RETIRO | 12,883.83 | 12,883.83 | 12,883.83 |
| 005 | DIRECCION MUNICIPAL DE PLANIFICACION (DMP) | 376,085.95 | 376,085.95 | 376,085.95 |
| 000 | SIN OBRA | 376,085.95 | 376,085.95 | 376,085.95 |
| 011 31-0151-0001 | PERSONAL PERMANENTE | 102,000.00 | 102,000.00 | 102,000.00 |
| 011 21-0101-0001 | PERSONAL PERMANENTE | 102,000.00 | 102,000.00 | 102,000.00 |
| 015 21-0101-0001 | COMPLEMENTOS ESPECÍFICOS AL PERSONAL PERMANENTE | 9,000.00 | 9,000.00 | 9,000.00 |
| 071 31-0151-0001 | AGUINALDO | 17,000.00 | 17,000.00 | 17,000.00 |
| 072 21-0101-0001 | BONIFICACIÓN ANUAL (BONO 14) | 17,000.00 | 17,000.00 | 17,000.00 |
| 073 29-0101-0001 | BONO VACACIONAL | 11,342.13 | 11,342.13 | 11,342.13 |
| 188 21-0101-0001 | SERVICIOS DE INGENIERÍA, ARQUITECTURA Y SUPERVISIÓN DE C | 48,000.00 | 48,000.00 | 48,000.00 |
| 188 31-0151-0001 | SERVICIOS DE INGENIERÍA, ARQUITECTURA Y SUPERVISIÓN DE C | 48,000.00 | 48,000.00 | 48,000.00 |
| 413 31-0151-0001 | INDEMNIZACIONES AL PERSONAL | 21,743.82 | 21,743.82 | 21,743.82 |
| 006 | DIRECCION MUNICIPAL DE LA MUJER | 94,500.00 | 94,500.00 | 94,500.00 |
| 000 | SIN OBRA | 94,500.00 | 94,500.00 | 94,500.00 |
| 022 21-0101-0001 | PERSONAL POR CONTRATO | 44,400.00 | 44,400.00 | 44,400.00 |
| 027 21-0101-0001 | COMPLEMENTOS ESPECÍFICOS AL PERSONAL TEMPORAL | 3,000.00 | 3,000.00 | 3,000.00 |
| 071 31-0151-0001 | AGUINALDO | 3,700.00 | 3,700.00 | 3,700.00 |
| 072 21-0101-0001 | BONIFICACIÓN ANUAL (BONO 14) | 3,700.00 | 3,700.00 | 3,700.00 |
| 189 21-0101-0001 | OTROS ESTUDIOS Y/O SERVICIOS | 36,000.00 | 36,000.00 | 36,000.00 |
| 413 29-0101-0002 | INDEMNIZACIONES AL PERSONAL | 3,700.00 | 3,700.00 | 3,700.00 |
| 007 | JUZGADO DE ASUNTOS MUNICIPALES | 120,000.00 | 120,000.00 | 120,000.00 |
| 000 | SIN OBRA | 120,000.00 | 120,000.00 | 120,000.00 |
| 189 21-0101-0001 | OTROS ESTUDIOS Y/O SERVICIOS | 120,000.00 | 120,000.00 | 120,000.00 |
| 008 | BIBLIOTECA MUNICIPAL | 46,287.88 | 46,287.88 | 46,287.88 |
| 000 | SIN OBRA | 46,287.88 | 46,287.88 | 46,287.88 |
| 022 21-0101-0001 | PERSONAL POR CONTRATO | 33,600.00 | 33,600.00 | 33,600.00 |
| 027 29-0101-0002 | COMPLEMENTOS ESPECÍFICOS AL PERSONAL TEMPORAL | 3,000.00 | 3,000.00 | 3,000.00 |
| 071 29-0101-0002 | AGUINALDO | 1,200.15 | 1,200.15 | 1,200.15 |
| 071 31-0151-0001 | AGUINALDO | 1,599.85 | 1,599.85 | 1,599.85 |
| 072 29-0101-0001 | BONIFICACIÓN ANUAL (BONO 14) | 1,613.19 | 1,613.19 | 1,613.19 |
| 072 29-0101-0002 | BONIFICACIÓN ANUAL (BONO 14) | 2,474.69 | 2,474.69 | 2,474.69 |
| 413 31-0151-0001 | INDEMNIZACIONES AL PERSONAL | 2,800.00 | 2,800.00 | 2,800.00 |
| 009 | BOMBEROS MUNICIPALES | 144,000.00 | 144,000.00 | 144,000.00 |
| 000 | SIN OBRA | 144,000.00 | 144,000.00 | 144,000.00 |
| 189 21-0101-0001 | OTROS ESTUDIOS Y/O SERVICIOS | 72,000.00 | 72,000.00 | 72,000.00 |
| 189 31-0151-0001 | OTROS ESTUDIOS Y/O SERVICIOS | 72,000.00 | 72,000.00 | 72,000.00 |
| 010 | SERVICIOS PUBLICOS MUNICIPALES | 64,030.08 | 64,030.08 | 64,030.08 |
| 000 | SIN OBRA | 64,030.08 | 64,030.08 | 64,030.08 |
| 071 29-0101-0002 | AGUINALDO | 3,471.24 | 3,471.24 | 3,471.24 |



FORMULACION PRESUPUESTARIA DE EGRESOS
 PROYECTO DE PRESUPUESTO

Ejercicio: 2020

| ESTRUCTURA | NOMBRE ESTRUCTURA | ANTEPROYECTO | PROYECTO | ASIGNADO |
|------------|---|--|---------------------|---------------------|
| 413 | 21-0101-0001 | INDEMNIZACIONES AL PERSONAL | 26,372.56 | 26,372.56 |
| 413 | 31-0151-0001 | INDEMNIZACIONES AL PERSONAL | 13,186.28 | 13,186.28 |
| 415 | 22-0101-0001 | VACACIONES PAGADAS POR RETIRO | 10,500.00 | 10,500.00 |
| 415 | 21-0101-0001 | VACACIONES PAGADAS POR RETIRO | 10,500.00 | 10,500.00 |
| 011 | OFICINA MUNICIPAL DE AGUA Y SANEAMIENTO (OMAS) | 267,972.28 | 267,972.28 | 267,972.28 |
| 000 | SIN OBRA | 267,972.28 | 267,972.28 | 267,972.28 |
| 011 | 21-0101-0001 | PERSONAL PERMANENTE | 115,200.00 | 115,200.00 |
| 015 | 21-0101-0001 | COMPLEMENTOS ESPECÍFICOS AL PERSONAL PERMANENTE | 6,000.00 | 6,000.00 |
| 022 | 21-0101-0001 | PERSONAL POR CONTRATO | 85,592.67 | 85,592.67 |
| 027 | 29-0101-0002 | COMPLEMENTOS ESPECÍFICOS AL PERSONAL TEMPORAL | 4,269.61 | 4,269.61 |
| 027 | 21-0101-0001 | COMPLEMENTOS ESPECÍFICOS AL PERSONAL TEMPORAL | 210.00 | 210.00 |
| 071 | 21-0101-0001 | AGUINALDO | 11,050.00 | 11,050.00 |
| 071 | 31-0151-0001 | AGUINALDO | 11,050.00 | 11,050.00 |
| 072 | 29-0101-0001 | BONIFICACIÓN ANUAL (BONO 14) | 11,050.00 | 11,050.00 |
| 072 | 22-0101-0001 | BONIFICACIÓN ANUAL (BONO 14) | 11,050.00 | 11,050.00 |
| 413 | 21-0101-0001 | INDEMNIZACIONES AL PERSONAL | 12,500.00 | 12,500.00 |
| 012 | APOYO A LA CULTURA Y EL DEPORTE | 59,000.00 | 59,000.00 | 59,000.00 |
| 000 | SIN OBRA | 59,000.00 | 59,000.00 | 59,000.00 |
| 011 | 21-0101-0001 | PERSONAL PERMANENTE | 48,000.00 | 48,000.00 |
| 015 | 21-0101-0001 | COMPLEMENTOS ESPECÍFICOS AL PERSONAL PERMANENTE | 3,000.00 | 3,000.00 |
| 071 | 29-0101-0001 | AGUINALDO | 4,000.00 | 4,000.00 |
| 072 | 29-0101-0002 | BONIFICACIÓN ANUAL (BONO 14) | 4,000.00 | 4,000.00 |
| 013 | UNIDAD MUNICIPAL DE GESTION AMBIENTAL Y RIESGO (UMGAR) | 81,000.00 | 81,000.00 | 81,000.00 |
| 000 | SIN OBRA | 81,000.00 | 81,000.00 | 81,000.00 |
| 011 | 31-0151-0001 | PERSONAL PERMANENTE | 72,000.00 | 72,000.00 |
| 071 | 21-0101-0001 | AGUINALDO | 6,000.00 | 6,000.00 |
| 072 | 21-0101-0001 | BONIFICACIÓN ANUAL (BONO 14) | 3,000.00 | 3,000.00 |
| 014 | RED VIAL | 87,506.17 | 87,506.17 | 87,506.17 |
| 000 | SIN OBRA | 87,506.17 | 87,506.17 | 87,506.17 |
| 071 | 31-0151-0001 | AGUINALDO | 3,967.12 | 3,967.12 |
| 413 | 21-0101-0001 | INDEMNIZACIONES AL PERSONAL | 45,308.55 | 45,308.55 |
| 415 | 31-0151-0001 | VACACIONES PAGADAS POR RETIRO | 38,230.50 | 38,230.50 |
| 12 | ACCESO AL AGUA POTABLE Y SANEAMIENTO BÁSICO | 3,217,871.56 | 3,217,871.56 | 3,217,871.56 |
| 002 | INCREMENTO AL ACCESO A SANEAMIENTO BÁSICO | 351,600.00 | 351,600.00 | 351,600.00 |
| 001 | FAMILIAS CON SERVICIOS DE RECOLECCIÓN, TRATAMIENTO Y DISPOSICIÓN | 351,600.00 | 351,600.00 | 351,600.00 |
| 001 | APOYO AL PROGRAMA DE TREN DE ASEO MUNICIPAL (AÑO 2020), S. | 351,600.00 | 351,600.00 | 351,600.00 |
| 000 | SIN OBRA | 351,600.00 | 351,600.00 | 351,600.00 |
| 189 | 22-0101-0001 | OTROS ESTUDIOS Y/O SERVICIOS | 351,600.00 | 351,600.00 |
| 001 | INCREMENTO EN EL ACCESO AL AGUA POTABLE DOMICILIAR | 2,866,271.56 | 2,866,271.56 | 2,866,271.56 |
| 001 | FAMILIAS CON SERVICIOS DE AGUA APTA PARA CONSUMO HUMANO | 2,866,271.56 | 2,866,271.56 | 2,866,271.56 |
| 000 | SIN ACTIVIDAD | 2,866,271.56 | 2,866,271.56 | 2,866,271.56 |
| 001 | CONSTRUCCION SISTEMA DE AGUA POTABLE PARA JE BUENA VIS | 2,300,000.00 | 2,300,000.00 | 2,300,000.00 |
| 331 | 22-0101-0001 | CONSTRUCCIONES DE BIENES NACIONALES DE USO COMÚN | 1,150,000.00 | 1,150,000.00 |
| 331 | 21-0101-0001 | CONSTRUCCIONES DE BIENES NACIONALES DE USO COMÚN | 1,150,000.00 | 1,150,000.00 |
| 002 | AMPLIACION SISTEMA DE AGUA POTABLE SECTOR CENTRO, CAS | 163,979.75 | 163,979.75 | 163,979.75 |
| 331 | 22-0101-0001 | CONSTRUCCIONES DE BIENES NACIONALES DE USO COMÚN | 81,989.88 | 81,989.88 |
| 331 | 21-0101-0001 | CONSTRUCCIONES DE BIENES NACIONALES DE USO COMÚN | 81,989.87 | 81,989.87 |
| 003 | CONSTRUCCION SISTEMA DE AGUA POTABLE #2 ALDEA EL COLM | 402,291.81 | 402,291.81 | 402,291.81 |
| 331 | 22-0101-0001 | CONSTRUCCIONES DE BIENES NACIONALES DE USO COMÚN | 201,145.91 | 201,145.91 |
| 331 | 21-0101-0001 | CONSTRUCCIONES DE BIENES NACIONALES DE USO COMÚN | 201,145.90 | 201,145.90 |
| 13 | PREVENCIÓN DE LA MORTALIDAD | 5,366,045.62 | 5,366,045.62 | 5,366,045.62 |
| 001 | PREVENCIÓN DE LA MORTALIDAD EN LA NIÑEZ | 5,366,045.62 | 5,366,045.62 | 5,366,045.62 |
| 001 | INFRAESTRUCTURA DE SALUD | 5,366,045.62 | 5,366,045.62 | 5,366,045.62 |



FORMULACION PRESUPUESTARIA DE EGRESOS
PROYECTO DE PRESUPUESTO
Ejercicio: 2020

| ESTRUCTURA | NOMBRE ESTRUCTURA | ANTEPROYECTO | PROYECTO | ASIGNADO |
|------------|--|--------------|--------------|--------------|
| 001 | APOYO AL FUNCIONAMIENTO DEL CONVOY MUNICIPAL (AÑO 2020) | 426,000.00 | 426,000.00 | 426,000.00 |
| 000 | SIN OBRA | 426,000.00 | 426,000.00 | 426,000.00 |
| 029 | 21-0101-0001 OTRAS REMUNERACIONES DE PERSONAL TEMPORAL | 111,325.51 | 111,325.51 | 111,325.51 |
| 029 | 22-0101-0001 OTRAS REMUNERACIONES DE PERSONAL TEMPORAL | 314,674.49 | 314,674.49 | 314,674.49 |
| 002 | SUBSIDIO POR LA COMPRA DE REPUESTOS Y NEUMATICOS PARA FI | 200,000.00 | 200,000.00 | 200,000.00 |
| 000 | SIN OBRA | 200,000.00 | 200,000.00 | 200,000.00 |
| 298 | 21-0101-0001 ACCESORIOS Y REPUESTOS EN GENERAL | 200,000.00 | 200,000.00 | 200,000.00 |
| 003 | SUBSIDIO POR LA COMPRA DE COMBUSTIBLE Y LUBRICANTES PAR | 475,151.67 | 475,151.67 | 475,151.67 |
| 000 | SIN OBRA | 475,151.67 | 475,151.67 | 475,151.67 |
| 262 | 29-0101-0002 COMBUSTIBLES Y LUBRICANTES | 345,477.20 | 345,477.20 | 345,477.20 |
| 262 | 21-0101-0001 COMBUSTIBLES Y LUBRICANTES | 129,674.47 | 129,674.47 | 129,674.47 |
| 000 | SIN ACTIVIDAD | 4,264,893.95 | 4,264,893.95 | 4,264,893.95 |
| 001 | MEJORAMIENTO LOTE(S) COMUNAL (CON ADOQUIN) ALDEA EL T | 592,894.00 | 592,894.00 | 592,894.00 |
| 331 | 29-0101-0002 CONSTRUCCIONES DE BIENES NACIONALES DE USO COMÚN | 296,447.00 | 296,447.00 | 296,447.00 |
| 331 | 21-0101-0001 CONSTRUCCIONES DE BIENES NACIONALES DE USO COMÚN | 296,447.00 | 296,447.00 | 296,447.00 |
| 002 | MEJORAMIENTO CAMINO RURAL 2 TRAMOS (CON EMPEDRADO + | 640,000.00 | 640,000.00 | 640,000.00 |
| 331 | 21-0101-0001 CONSTRUCCIONES DE BIENES NACIONALES DE USO COMÚN | 320,000.00 | 320,000.00 | 320,000.00 |
| 331 | 22-0101-0001 CONSTRUCCIONES DE BIENES NACIONALES DE USO COMÚN | 320,000.00 | 320,000.00 | 320,000.00 |
| 003 | MEJORAMIENTO PUENTE VEHICULAR ENTRE ALDEA SUBCHAL Y | 881,999.95 | 881,999.95 | 881,999.95 |
| 331 | 21-0101-0001 CONSTRUCCIONES DE BIENES NACIONALES DE USO COMÚN | 440,999.98 | 440,999.98 | 440,999.98 |
| 331 | 22-0101-0001 CONSTRUCCIONES DE BIENES NACIONALES DE USO COMÚN | 440,999.97 | 440,999.97 | 440,999.97 |
| 004 | MEJORAMIENTO CAMINO RURAL (CON EMPEDRADO + CARRILEI | 850,000.00 | 850,000.00 | 850,000.00 |
| 331 | 29-0101-0003 CONSTRUCCIONES DE BIENES NACIONALES DE USO COMÚN | 283,333.33 | 283,333.33 | 283,333.33 |
| 331 | 21-0101-0001 CONSTRUCCIONES DE BIENES NACIONALES DE USO COMÚN | 237,148.27 | 237,148.27 | 237,148.27 |
| 331 | 22-0101-0001 CONSTRUCCIONES DE BIENES NACIONALES DE USO COMÚN | 329,518.40 | 329,518.40 | 329,518.40 |
| 005 | MEJORAMIENTO CAMINO RURAL 4 TRAMOS (CON EMPEDRADO + | 850,000.00 | 850,000.00 | 850,000.00 |
| 331 | 22-0101-0001 CONSTRUCCIONES DE BIENES NACIONALES DE USO COMÚN | 833,333.33 | 833,333.33 | 833,333.33 |
| 331 | 29-0101-0003 CONSTRUCCIONES DE BIENES NACIONALES DE USO COMÚN | 16,666.67 | 16,666.67 | 16,666.67 |
| 006 | MEJORAMIENTO CALLE CON EMPEDRADO + CARRILERAS DE CO | 450,000.00 | 450,000.00 | 450,000.00 |
| 331 | 22-0101-0001 CONSTRUCCIONES DE BIENES NACIONALES DE USO COMÚN | 98,400.00 | 98,400.00 | 98,400.00 |
| 331 | 29-0101-0002 CONSTRUCCIONES DE BIENES NACIONALES DE USO COMÚN | 351,600.00 | 351,600.00 | 351,600.00 |
| 14 | GESTIÓN DE LA EDUCACIÓN LOCAL DE CALIDAD | 2,505,000.00 | 2,505,000.00 | 2,505,000.00 |
| 001 | COBERTURA DE EDUCACIÓN PRIMARIA | 2,505,000.00 | 2,505,000.00 | 2,505,000.00 |
| 001 | ESTUDIANTES DE PRIMARIA BILINGÜE ATENDIDOS EN EL SISTEMA F | 2,505,000.00 | 2,505,000.00 | 2,505,000.00 |
| 001 | SUBSIDIO PARA EL APOYO A LA EDUCACION (AÑO 2020) SAN MIGUE | 540,000.00 | 540,000.00 | 540,000.00 |
| 000 | SIN OBRA | 540,000.00 | 540,000.00 | 540,000.00 |
| 189 | 21-0101-0001 OTROS ESTUDIOS Y/O SERVICIOS | 270,000.00 | 270,000.00 | 270,000.00 |
| 189 | 22-0101-0001 OTROS ESTUDIOS Y/O SERVICIOS | 270,000.00 | 270,000.00 | 270,000.00 |
| 000 | SIN ACTIVIDAD | 1,965,000.00 | 1,965,000.00 | 1,965,000.00 |
| 001 | AMPLIACION ESCUELA PRIMARIA (IMPLEMENTACION CANCHA P | 400,000.00 | 400,000.00 | 400,000.00 |
| 332 | 22-0101-0001 CONSTRUCCIONES DE BIENES NACIONALES DE USO NO COMÚN | 200,000.00 | 200,000.00 | 200,000.00 |
| 332 | 29-0101-0001 CONSTRUCCIONES DE BIENES NACIONALES DE USO NO COMÚN | 200,000.00 | 200,000.00 | 200,000.00 |
| 002 | MEJORAMIENTO ESCUELA PRIMARIA (IMPLEMENTACION COCIN | 400,000.00 | 400,000.00 | 400,000.00 |
| 332 | 22-0101-0001 CONSTRUCCIONES DE BIENES NACIONALES DE USO NO COMÚN | 200,000.00 | 200,000.00 | 200,000.00 |
| 332 | 21-0101-0001 CONSTRUCCIONES DE BIENES NACIONALES DE USO NO COMÚN | 200,000.00 | 200,000.00 | 200,000.00 |
| 003 | AMPLIACION ESCUELA PRIMARIA (3 AULAS SEGUNDO NIVEL) CO | 290,000.00 | 290,000.00 | 290,000.00 |
| 332 | 21-0101-0001 CONSTRUCCIONES DE BIENES NACIONALES DE USO NO COMÚN | 145,000.00 | 145,000.00 | 145,000.00 |
| 332 | 22-0101-0001 CONSTRUCCIONES DE BIENES NACIONALES DE USO NO COMÚN | 145,000.00 | 145,000.00 | 145,000.00 |
| 004 | AMPLIACION ESCUELA PRIMARIA (3 AULAS + MODULO DE BANO | 875,000.00 | 875,000.00 | 875,000.00 |
| 332 | 22-0101-0001 CONSTRUCCIONES DE BIENES NACIONALES DE USO NO COMÚN | 437,500.00 | 437,500.00 | 437,500.00 |
| 332 | 21-0101-0001 CONSTRUCCIONES DE BIENES NACIONALES DE USO NO COMÚN | 437,500.00 | 437,500.00 | 437,500.00 |
| 19 | MOVILIDAD URBANA Y ESPACIOS PÚBLICOS | 2,642,000.00 | 2,642,000.00 | 2,642,000.00 |
| 001 | DESARROLLO MUNICIPAL Y ORDENAMIENTO TERRITORIAL | 2,642,000.00 | 2,642,000.00 | 2,642,000.00 |



FORMULACION PRESUPUESTARIA DE EGRESOS
PROYECTO DE PRESUPUESTO
Ejercicio: 2020

| ESTRUCTURA | NOMBRE ESTRUCTURA | ANTEPROYECTO | PROYECTO | ASIGNADO |
|------------------|---|----------------------|----------------------|----------------------|
| 001 | AREAS DE USO URBANO REGULADO | 2,642,000.00 | 2,642,000.00 | 2,642,000.00 |
| 000 | SIN ACTIVIDAD | 2,642,000.00 | 2,642,000.00 | 2,642,000.00 |
| 001 | CONSTRUCCION CANCHA POLIDEPORTIVA ALDEA EL TRIUNFO, S | 850,000.00 | 850,000.00 | 850,000.00 |
| 332 21-0101-0001 | CONSTRUCCIONES DE BIENES NACIONALES DE USO NO COMÚN | 700,000.00 | 700,000.00 | 700,000.00 |
| 332 29-0101-0001 | CONSTRUCCIONES DE BIENES NACIONALES DE USO NO COMÚN | 150,000.00 | 150,000.00 | 150,000.00 |
| 002 | CONSTRUCCION EDIFICIO(S) (CENTRO DE CONVENCIONES) CABE | 892,000.00 | 892,000.00 | 892,000.00 |
| 332 22-0101-0001 | CONSTRUCCIONES DE BIENES NACIONALES DE USO NO COMÚN | 446,000.00 | 446,000.00 | 446,000.00 |
| 332 21-0101-0001 | CONSTRUCCIONES DE BIENES NACIONALES DE USO NO COMÚN | 446,000.00 | 446,000.00 | 446,000.00 |
| 003 | CONSTRUCCION EDIFICIO (S) COMUNAL, CASERIO EL EDEN, SAN | 450,000.00 | 450,000.00 | 450,000.00 |
| 332 21-0101-0001 | CONSTRUCCIONES DE BIENES NACIONALES DE USO NO COMÚN | 450,000.00 | 450,000.00 | 450,000.00 |
| 004 | AMPLIACION EDIFICIO(S) COMUNAL (EN SEGUNDO NIVEL) CASEI | 450,000.00 | 450,000.00 | 450,000.00 |
| 332 21-0101-0001 | CONSTRUCCIONES DE BIENES NACIONALES DE USO NO COMÚN | 450,000.00 | 450,000.00 | 450,000.00 |
| 99 | PARTIDAS NO ASIGNABLES A PROGRAMAS | 194,000.00 | 194,000.00 | 194,000.00 |
| 000 | SIN SUBPROGRAMA | 194,000.00 | 194,000.00 | 194,000.00 |
| 000 | SIN PROYECTO | 194,000.00 | 194,000.00 | 194,000.00 |
| 001 | TRANSFERENCIA A ASOCIACION NACIONAL DE MUNICIPALIDADES | 36,000.00 | 36,000.00 | 36,000.00 |
| 000 | SIN OBRA | 36,000.00 | 36,000.00 | 36,000.00 |
| 435 21-0101-0001 | TRANSFERENCIAS A OTRAS INSTITUCIONES SIN FINES DE LUCRO | 36,000.00 | 36,000.00 | 36,000.00 |
| 002 | TRANSFERENCIA A INSTITUCIONES DE ENSEÑANZA | 88,000.00 | 88,000.00 | 88,000.00 |
| 000 | SIN OBRA | 88,000.00 | 88,000.00 | 88,000.00 |
| 431 21-0101-0001 | TRANSFERENCIAS A INSTITUCIONES DE ENSEÑANZA | 54,317.68 | 54,317.68 | 54,317.68 |
| 431 31-0151-0001 | TRANSFERENCIAS A INSTITUCIONES DE ENSEÑANZA | 33,682.32 | 33,682.32 | 33,682.32 |
| 003 | TRANSFERENCIA A ADIMAM | 70,000.00 | 70,000.00 | 70,000.00 |
| 000 | SIN OBRA | 70,000.00 | 70,000.00 | 70,000.00 |
| 563 21-0101-0001 | TRANSFERENCIAS A MANCOMUNIDADES | 70,000.00 | 70,000.00 | 70,000.00 |
| Totales: | | 18,071,210.73 | 18,071,210.73 | 18,071,210.73 |




Herramientas metodológicas para integración del PEI y POM 2020-2024 y POA 2020

| | | |
|---|---|----------|
| 0 | Catálogo de productos (tiene la vinculación de las prioridades de país, las Metas Estratégicas de País (MED) con los Resultados Estratégicos de Desarrollo (RED) y los productos de competencia propia y competencia delegada de la municipalidad con algunos ejemplos. | <u>1</u> |
| 1 | PEI_POM_Apoblación: Esta hoja contiene la información para el Plan Estratégico Institucional (PEI), según las prioridades que la Municipalidad haya establecido para el período 2020-2024 Así mismo, se agrega el análisis de población, tomando como base los productos que la municipalidad incluirá en su programación multianual (POM), es decir, a que población va atender la municipalidad durante el período. | <u>2</u> |
| 2 | Análisis de actores: tiene el propósito de identificar que actores son relevantes para la gestión de la municipalidad, con cuales la municipalidad puede establecer acciones de coordinación y cuales contribuyen a las actividades que la municipalidad realizará durante el período. | <u>3</u> |
| 3 | Disponibilidad financiera: contiene la información financiera que sirve de base para la programación del año siguiente, 2020. | <u>4</u> |
| 4 | POA: Esta matriz contiene la información desagregada para la programación de los productos, actividades y proyectos que la municipalidad realizará durante el año siguientes, es decir para el 2020. | <u>5</u> |
| 5 | Estructura programática: es la vinculación de las prioridades que derivan del Plan Estratégico Institucional con la estructura del presupuesto, por medio de la cual se asignarán los recursos financieros para llevar a cabo la programación correspondiente al año 2020. | <u>6</u> |

Observaciones

Las municipalidades que han iniciado el proceso de PDM-OT deberán utilizar dicho documento como insumo para completar las presentes herramientas.

Las Municipalidades que aún no inician el proceso PDM-OT, deberán retomar los objetivos de los PDM vigentes o los resultados que definieron el año anterior y replantear la meta para los siguientes cinco años.

Otro tema importante es la selección de la prioridad de país a la cual se vincularán las intervenciones de la municipalidad, para el período 2020-2024, para ello, tomarán de base la hoja 0_catálogo_productos, que tiene la información detallada y su vinculación PND-Prioridades-MED-RED.

- 1 **Contenido:**
- 2 Nombre del Eje del Plan Nacional de Desarrollo: K'atun Nuestra Guatemala 2032
- 3 Nombre de las 10 Prioridades Nacionales de Desarrollo establecidas para el país, según puntos resolutivos del CONADUR 8-2017 Y 3-2018
- 4 Meta Estratégica de Desarrollo se refiere a los temas desagregados que aborda cada una de las 10 Prioridades Nacionales de Desarrollo (las metas son 16 distribuidas en las 10 Prioridades) <http://pncl.gy/ODS/ODS/prioridades/index.aspx>
- 5 Los resultados estratégicos de desarrollo RED según las prioridades nacionales Y sus metas estratégicas de desarrollo (es la expresión presupuestaria de la MED)
- 6 Se refiere a los códigos de los programas presupuestarios relacionados con los resultados priorizados
- 7 Se refiere a los códigos de los sub programas presupuestarios relacionados con los resultados priorizados
- 8 Nombre del programa presupuestario al cual se vincula el resultado estratégico de desarrollo
- 9 Nombre del sub-programa presupuestario al cual se vincula el resultado estratégico de desarrollo
- 10 Productos relacionados con las competencias propias de la municipalidad
- 11 Productos relacionados con las competencias delegadas de la municipalidad

CATALOGO DE RESULTADOS Y PRODUCTOS VINCULADOS A LA ESTRUCTURA PROGRAMÁTICA PRESUPUESTARIA

| Eje PND (1) | Prioridad Nacional de Desarrollo (2) | Meta Estratégica de Desarrollo MED (3) | Planificación estratégica | | | Planificación operativa |
|-------------------------|---|--|--|---|---|-------------------------|
| | | | Resultados Estratégicos de Desarrollo (RED) (4) | Productos competencia propia (9) | Productos competencia delegada (10) | |
| Bienestar para la gente | Reducción de la pobreza y protección social | Para 2030, potenciar y promover la inclusión social, económica y política de todos, independientemente de su edad, sexo, discapacidad, raza, etnia, origen, religión o situación económica u otra condición. | <p>Para el 2024, se ha disminuido la pobreza y pobreza extrema con énfasis en los departamentos priorizados, en 27.8 puntos porcentuales.</p> <p>(De 2014 a 2024 en: pobreza extrema* / pobreza** / Alta Verapaz: 53.6 a 38.71* / 29.50 a 21.3, Sololá: 39.9 a 28.82* / 41.10 a 29.7, Totonicapán: 41.1 a 29.68* / 36.40 a 26.3, Huehuetenango: 28.6 a 20.66* / 45.20 a 32.6, Quiché 41.8 a 30.19* / 32.90 a 23.8, Chiquimula 41.1 a 29.68* / 29.50 a 21.30)</p> | 11 1 Micro, pequeños y medianos empresarios capacitados con servicios de desarrollo empresarial. (MINECO) | Actividades financiadas o co-financiadas por la municipalidad para proyectos de emprendimientos o cadenas productivas | |
| Bienestar para la gente | Reducción de la pobreza y protección social | Para 2030, potenciar y promover la inclusión social, económica y política de todos, independientemente de su edad, sexo, discapacidad, raza, etnia, origen, religión o situación económica u otra condición. | <p>Para el 2024, se ha disminuido la pobreza y pobreza extrema con énfasis en los departamentos priorizados, en 27.8 puntos porcentuales.</p> <p>(De 2014 a 2024 en: pobreza extrema* / pobreza** / Alta Verapaz: 53.6 a 38.71* / 29.50 a 21.3, Sololá: 39.9 a 28.82* / 41.10 a 29.7, Totonicapán: 41.1 a 29.68* / 36.40 a 26.3, Huehuetenango: 28.6 a 20.66* / 45.20 a 32.6, Quiché 41.8 a 30.19* / 32.90 a 23.8, Chiquimula 41.1 a 29.68* / 29.50 a 21.30)</p> | 2 Jóvenes de 14 a 29 años capacitados en temas de educación vocacional con asistencia técnica y servicios de información a nivel nacional. (MINECO) | Capacitaciones financiadas o co-financiadas por la municipalidad en educación vocacional (Corte y confección, belleza, repostería, bisutería, mecánica, carpintería, herrería, etc) | |
| Bienestar para la gente | Reducción de la pobreza y protección social | Para 2030, potenciar y promover la inclusión social, económica y política de todos, independientemente de su edad, sexo, discapacidad, raza, etnia, origen, religión o situación económica u otra condición. | <p>Para el 2024, se ha disminuido la pobreza y pobreza extrema con énfasis en los departamentos priorizados, en 27.8 puntos porcentuales.</p> <p>(De 2014 a 2024 en: pobreza extrema* / pobreza** / Alta Verapaz: 53.6 a 38.71* / 29.50 a 21.3, Sololá: 39.9 a 28.82* / 41.10 a 29.7, Totonicapán: 41.1 a 29.68* / 36.40 a 26.3, Huehuetenango: 28.6 a 20.66* / 45.20 a 32.6, Quiché 41.8 a 30.19* / 32.90 a 23.8, Chiquimula 41.1 a 29.68* / 29.50 a 21.30)</p> | 3 Carreteras terciarias (M/CIV) | Construcción, mantenimiento de caminos rurales | |
| Bienestar para la gente | Reducción de la pobreza y protección social | Para 2030, potenciar y promover la inclusión social, económica y política de todos, independientemente de su edad, sexo, discapacidad, raza, etnia, origen, religión o situación económica u otra condición. | <p>Para el 2024, se han disminuido en 7 puntos porcentuales los embarazos en niñas y adolescentes (De 18% en 2016 a 11% en 2022)</p> | 4 Niños, niñas y adolescentes representados, atendidos y/o referenciados para la protección de sus derechos. | Actividades que realiza la DMM para la prevención de embarazos en niñas y adolescentes | |
| Bienestar para la gente | Reducción de la pobreza y protección social | Para 2030, potenciar y promover la inclusión social, económica y política de todos, independientemente de su edad, sexo, discapacidad, raza, etnia, origen, religión o situación económica u otra condición. | <p>Para el 2024, se ha reducido el analfabetismo a nivel nacional (De 12.3% en 2016 a 3.0% en 2024)</p> | 5 Personas de 15 años en adelante atendidas en idioma español.(CONALFA) | Contratación de maestros u otra actividad para alfabetizar en idioma español | |
| Bienestar para la gente | Reducción de la pobreza y protección social | Para 2030, potenciar y promover la inclusión social, económica y política de todos, independientemente de su edad, sexo, discapacidad, raza, etnia, origen, religión o situación económica u otra condición. | <p>Para el 2024, se ha reducido el analfabetismo en 9.3 puntos porcentuales a nivel nacional (De 12.3% en 2016 a 3.0% en 2024)</p> | 6 Personas de 15 años en adelante atendidas en idiomas maya, garífuna y xinka. (CONALFA) | Contratación de maestros para alfabetizar en idioma maya, garífuna y xinka | |

| | | | | | | |
|--|---|--|---|----|---|---|
| Bienestar para la gente | Reducción de la pobreza y protección social | Implementar sistemas y medidas de protección social para todos nacionalmente apropiadas, incluidos pisos, y para el año 2030 lograr una cobertura sustancial de los pobres y los vulnerables. | Para el 2024, se ha incrementado en 2,662,105 el número de personas con cobertura de programas sociales para personas en situación de pobreza y vulnerabilidad (de 734,181 en el 2018 a 2,662,105 a 2024) | 7 | Niños y niñas de 0 a 6 años en situación de pobreza y pobreza extrema, beneficiados con atención integral en Hogares Comunitarios (SOSEF) | Guarderías municipales |
| Bienestar para la gente | Reducción de la pobreza y protección social | Implementar sistemas y medidas de protección social para todos nacionalmente apropiadas, incluidos pisos, y para el año 2030 lograr una cobertura sustancial de los pobres y los vulnerables. | Para el 2024, se ha incrementado en 2,662,105 el número de personas con cobertura de programas sociales para personas en situación de pobreza y vulnerabilidad (de 734,181 en el 2018 a 2,662,105 a 2024) | 8 | Adultos mayores en condición de pobreza y pobreza extrema beneficiados con atención integral (SOSEF) | Centro de atención para adultos mayores, transporte u otras actividades |
| Bienestar para la gente | Reducción de la pobreza y protección social | Implementar sistemas y medidas de protección social para todos nacionalmente apropiadas, incluidos pisos, y para el año 2030 lograr una cobertura sustancial de los pobres y los vulnerables. | SIN RED ASOCIADO | 9 | Población atendida en áreas afectadas por eventos naturales o provocados conforme los estándares nacionales e internacionales (CONRED) | Actividades de apoyo durante y después de un desastre por fenómenos naturales |
| Bienestar para la gente | Acceso a servicios de salud | Lograr la cobertura sanitaria universal, en particular la protección contra los riesgos financieros, el acceso a servicios de salud, esenciales de calidad y el acceso a medicamentos y vacunas seguras, eficaces, asequibles y de calidad para todos. | Para el 2024, se ha disminuido la razón de mortalidad materna en 90 muertes por cada cien mil nacidos vivos (De 108 muertes en 2018, a 90 muertes por cada cien mil nacidos vivos en 2024). | 10 | Población con acceso a métodos de planificación familiar (MSPAS) | Actividades realizadas por la DMM en coordinación con el MSPAS |
| Bienestar para la gente | Acceso a servicios de salud | Lograr la cobertura sanitaria universal, en particular la protección contra los riesgos financieros, el acceso a servicios de salud, esenciales de calidad y el acceso a medicamentos y vacunas seguras, eficaces, asequibles y de calidad para todos. | Para el 2024, se ha disminuido la razón de mortalidad materna en 90 muertes por cada cien mil nacidos vivos (De 108 muertes en 2018, a 90 muertes por cada cien mil nacidos vivos en 2024). | 11 | Mujeres embarazadas reciben consejería y atención en temas sobre lactancia materna exclusiva y preparación de alimentos, nutrición, preparación, manipulación de alimentos e higiene personal, prácticas de cuidado infantil, asistencia médica y capacitaciones sobre temas de prevención a comadronas (MSPAS) | Actividades realizadas por la DMM en coordinación con el MSPAS |
| Bienestar para la gente | Acceso a servicios de salud | Lograr la cobertura sanitaria universal, en particular la protección contra los riesgos financieros, el acceso a servicios de salud, esenciales de calidad y el acceso a medicamentos y vacunas seguras, eficaces, asequibles y de calidad para todos. | Para el 2024, se ha disminuido la tasa de mortalidad en la niñez en 5 puntos por cada mil nacidos vivos (De 25 muertes en 2018 a 20 muertes por cada mil nacidos vivos en 2024) | 12 | Madre de niño y niña menor de 5 años, que recibe consejería sobre prácticas del cuidado infantil. (MSPAS) | Actividades realizadas por la DMM en coordinación con el MSPAS |
| Bienestar para la gente | Acceso a servicios de salud | Lograr la cobertura sanitaria universal, en particular la protección contra los riesgos financieros, el acceso a servicios de salud, esenciales de calidad y el acceso a medicamentos y vacunas seguras, eficaces, asequibles y de calidad para todos. | SIN RED ASOCIADO | 13 | Personas atendidas en servicios de consulta externa por enfermedades transmisibles y no transmisibles (infecciosas y parasitarias) (MSPAS) | Clinicas médicas municipales, pago por servicios de enfermería u otro apoyo a la salud del primer nivel de atención |
| Bienestar para la gente | Seguridad alimentaria y nutricional | Para el año 2032, reducir en no menos de 25 puntos porcentuales la desnutrición crónica en niños y niñas menores de cinco años de los pueblos Maya, Xinik y Garifuna, y la no indígena con énfasis en el área rural. | Para el 2024, se ha disminuido la prevalencia de desnutrición crónica en niñas y niños menores de cinco años en 13.23 puntos porcentuales (De 46.5% en 2015 a 33.27% en 2024) | 14 | Mujeres en el área rural con buenas prácticas para el hogar (MAGA) | Actividades de la DMM, actividades de mejoramiento de vida |
| Bienestar para la gente | Seguridad alimentaria y nutricional | Para el año 2032, reducir en no menos de 25 puntos porcentuales la desnutrición crónica en niños y niñas menores de cinco años de los pueblos Maya, Xinik y Garifuna, y la no indígena con énfasis en el área rural. | Para el 2024, se ha disminuido la prevalencia de desnutrición crónica en niñas y niños menores de cinco años en 13.23 puntos porcentuales (De 46.5% en 2015 a 33.27% en 2024) | 15 | Personas asistidas para producción de alimentos de autoconsumo (MAGA) | Actividades DMM (huertos familiares, gallinas ponedoras u otro proyecto agropecuario) |
| Recursos naturales para hoy y para el futuro | Acceso al agua y gestión de RRNN | Para 2030, lograr la ordenación sostenible y el uso eficiente de los recursos naturales | Para el 2024, se ha incrementado en 10.8 puntos porcentuales el acceso a agua potable domiciliar en los hogares guatemaltecos (De 76.3% en 2014 a 87.10% en 2024). | 1 | Familias con servicios de agua apta para consumo humano | |
| Recursos naturales para hoy y para el futuro | Acceso al agua y gestión de RRNN | Para 2030, lograr la ordenación sostenible y el uso eficiente de los recursos naturales | Para el 2024, se ha incrementado en 21 puntos porcentuales el acceso a saneamiento básico en los hogares guatemaltecos (De 53.3% en 2014 a 74.3% en 2024). | 2 | Familias con servicios de alcantarillado | |
| Recursos naturales para hoy y para el futuro | Acceso al agua y gestión de RRNN | Para 2030, lograr la ordenación sostenible y el uso eficiente de los recursos naturales | Para el 2024, se ha incrementado en 21 puntos porcentuales el acceso a saneamiento básico en los hogares guatemaltecos (De 53.3% en 2014 a 74.3% en 2024). | 3 | Familias con servicios de recolección, tratamiento y disposición final de desechos y residuos sólidos | |
| Recursos naturales para hoy y para el futuro | Acceso al agua y gestión de RRNN | Para 2030, lograr la ordenación sostenible y el uso eficiente de los recursos naturales | Para el 2024, se ha incrementado en 21 puntos porcentuales el acceso a saneamiento básico en los hogares guatemaltecos (De 53.3% en 2014 a 74.3% en 2024). | 4 | Familias que reciben otros servicios de saneamiento (mercados, rastrojos, cementerios) | |

| | | | | | | | |
|---|---|---|--|----|---|--|--|
| Recursos naturales para hoy y para el futuro | Acceso al agua y gestión de RRNN | Para 2020, promover la ordenación sostenible de todos los tipos de bosques, poner fin a la deforestación, recuperar los bosques degradados e incrementar la forestación y la reforestación a nivel de país. | Para el 2024, se ha incrementado la cobertura forestal a 33.7 por ciento a nivel nacional (33.0% en 2016) | 5 | Áreas municipales reforestadas o conservadas | | |
| Recursos naturales para hoy y para el futuro | Acceso al agua y gestión de RRNN | Para 2020, promover la ordenación sostenible de todos los tipos de bosques, poner fin a la deforestación, recuperar los bosques degradados e incrementar la forestación y la reforestación a nivel de país. | Para el 2024, se ha incrementado la cobertura forestal a 33.7 por ciento a nivel nacional (33.0% en 2016) | 16 | Ecosistemas del sistema guatemalteco de áreas protegidas (SIGAP) y la diversidad biológica conservados (CONAP) | Acciones para la conservación de los otros ecosistemas en áreas municipales: (limpieza de lagos, mares, ríos u otra actividad de conservación) | |
| Recursos naturales para hoy y para el futuro | Acceso al agua y gestión de RRNN | Para 2020, promover la ordenación sostenible de todos los tipos de bosques, poner fin a la deforestación, recuperar los bosques degradados e incrementar la forestación y la reforestación a nivel de país. | Para el 2024, se ha incrementado la cobertura forestal a 33.7 por ciento a nivel nacional (33.0% en 2016) | 17 | Población guatemalteca adyacente o en áreas protegidas beneficiadas por el uso sostenible de los recursos naturales (CONAP) | Medidas de mitigación en áreas municipales y protegidas | |
| Recursos naturales para hoy y para el futuro | Acceso al agua y gestión de RRNN | Para 2020, promover la ordenación sostenible de todos los tipos de bosques, poner fin a la deforestación, recuperar los bosques degradados e incrementar la forestación y la reforestación a nivel de país. | Para el 2024, se ha incrementado en 3.29 puntos porcentuales el índice de cobertura de energía eléctrica para uso domiciliar, a nivel nacional (De 92.96% en 2017 a 96.25% en 2024). | 18 | Electrificación rural (INDE) | Empresas municipales de energía eléctrica | |
| Riqueza para todos y todas | Empleo e inversión | Para 2030, elaborar y poner en práctica políticas encaminadas a promover un turismo sostenible que cree puestos de trabajo y promueva la cultura y los productos locales. | Para el 2024, se ha mantenido en 3.5 de calificación del índice de competitividad turística (de 3.5 en la edición 2017 del foro de económico mundial). | 19 | Visitantes atendidos en parques, sitios arqueológicos y zonas de rescate cultural y natural. (MCD e INGUAT) | Mantenimiento, conservación de lugares sagrados, u otro sitio de rescate natural y cultural | |
| Riqueza para todos y todas | Empleo e inversión | Para 2030, elaborar y poner en práctica políticas encaminadas a promover un turismo sostenible que cree puestos de trabajo y promueva la cultura y los productos locales. | Para el 2024, se ha mantenido en 3.5 de calificación del índice de competitividad turística (de 3.5 en la edición 2017 del foro de económico mundial). | 20 | Visitantes atendidos en los museos (MCD) | Administración de museos municipales | |
| Riqueza para todos y todas | Empleo e inversión | Para 2030, elaborar y poner en práctica políticas encaminadas a promover un turismo sostenible que cree puestos de trabajo y promueva la cultura y los productos locales. | Para el 2024, se ha mantenido en 3.5 de calificación del índice de competitividad turística (de 3.5 en la edición 2017 del foro de económico mundial). | 21 | Señalización turística en beneficio de visitantes nacionales e internacionales (INGUAT) | Nomenclatura, señalización de lugares turísticos aportados por la municipalidad | |
| Riqueza para todos y todas | Empleo e inversión | Para 2030, elaborar y poner en práctica políticas encaminadas a promover un turismo sostenible que cree puestos de trabajo y promueva la cultura y los productos locales. | Para el 2024, se ha mantenido en 3.5 de calificación del índice de competitividad turística (de 3.5 en la edición 2017 del foro de económico mundial). | 22 | Seguridad policial (INGUAT) | Policía municipal de turismo financiada o co-financiada por la municipalidad | |
| Estado garante de los derechos humanos y conductor del desarrollo | Fortalecimiento institucional, seguridad y justicia | Crear instituciones eficaces, responsables y transparentes a todos los niveles | Para el 2024, se ha disminuido la tasa de homicidios en 11 puntos (De 21.5 en 2019 a 10.5 por cada cien mil habitantes en 2024) | 6 | Áreas con alumbrado público | | |
| Estado garante de los derechos humanos y conductor del desarrollo | Fortalecimiento institucional, seguridad y justicia | Crear instituciones eficaces, responsables y transparentes a todos los niveles | Para el 2024, se ha disminuido en 26 puntos la tasa de delitos cometidos contra el patrimonio de las personas (De 56 en 2019 a 30.4 por cada cien mil habitantes en 2024) | 23 | Seguridad preventiva y del delito en áreas de mayor incidencia criminal (MINGOB) | Recuperación del espacio público libre de violencia (armas de fuego), cámaras de vigilancia | |
| Estado garante de los derechos humanos y conductor del desarrollo | Fortalecimiento institucional, seguridad y justicia | Crear instituciones eficaces, responsables y transparentes a todos los niveles | Para el 2024, se ha disminuido en 26 puntos la tasa de delitos cometidos contra el patrimonio de las personas (De 56 en 2019 a 30.4 por cada cien mil habitantes en 2024) | 24 | Jóvenes con participación en actividades de prevención de la violencia (MINGOB) | Proyectos o actividades para recreación, deportes y cultura | |
| Estado garante de los derechos humanos y conductor del desarrollo | Fortalecimiento institucional, seguridad y justicia | Crear instituciones eficaces, responsables y transparentes a todos los niveles | Para el 2024, se ha disminuido en 26 puntos la tasa de delitos cometidos contra el patrimonio de las personas (De 56 en 2019 a 30.4 por cada cien mil habitantes en 2024) | 25 | Patrullajes policiales en protección a la naturaleza (MINGOB) | Salvaguardas o personal municipal para resguardar parques municipales en coordinación con DIPRONA | |
| Estado garante de los derechos humanos y conductor del desarrollo | Fortalecimiento institucional, seguridad y justicia | Crear instituciones eficaces, responsables y transparentes a todos los niveles | Para el 2024, se ha disminuido en 26 puntos la tasa de delitos cometidos contra el patrimonio de las personas (De 56 en 2019 a 30.4 por cada cien mil habitantes en 2024) | 26 | Patrullajes policiales en mercados (MINGOB) | Salvaguardas o personal municipal para resguardar mercados en coordinación con Polimeric | |
| Estado garante de los derechos humanos y conductor del desarrollo | Fortalecimiento institucional, seguridad y justicia | Crear instituciones eficaces, responsables y transparentes a todos los niveles | Para el 2024, se ha disminuido la violencia intrafamiliar en 20 puntos porcentuales (De 8.4% de casos en 2019 a 6.4% en 2024) | 27 | Servicios de orientación para la prevención de factotes que general la violencia intrafamiliar (MINGOB) | Espacios físicos para refugios de niñez y mujeres víctimas de violencia intrafamiliar, provistos por la municipalidad | |

| | | | | | | | |
|--------------------------|--------------------------|---|---|--|----|---|---|
| Bienestar para la gente | Educación | Para 2030, velar porque todas las niñas y todos los niños tengan una enseñanza primaria y secundaria completa, gratuita, equitativa y de calidad que produzca resultados de aprendizajes pertinentes y efectivos. | SIN RED ASOCIADO | | 28 | Estudiantes del nivel preprimario atendidos en el sistema escolar (MINEDUC) | Construcción, ampliación, mejoramiento de escuelas, maestros, capacitación, becas u otros, en nivel pre primario |
| Bienestar para la gente | Educación | Para 2030, velar porque todas las niñas y todos los niños tengan una enseñanza primaria y secundaria completa, gratuita, equitativa y de calidad que produzca resultados de aprendizajes pertinentes y efectivos. | Para el 2024, se incrementó en 4.6 puntos porcentuales la población que alcanza el nivel de lectura y en 3.53 puntos porcentuales la población que alcanza el nivel de matemática en niños y niñas del sexto grado del nivel primario, (de 40.40% en lectura en 2014 a 45 % a 2024 y de 44.47% en matemática a 48% a 2024). | | 29 | Estudiantes de primaria bilingüe atendidos en el sistema escolar (MINEDUC) | Construcción, ampliación, mejoramiento de escuelas, maestros, capacitación, becas u otros, en nivel primario |
| Bienestar para la gente | Educación | Para 2030, velar porque todas las niñas y todos los niños tengan una enseñanza primaria y secundaria completa, gratuita, equitativa y de calidad que produzca resultados de aprendizajes pertinentes y efectivos. | Para el 2024, se incrementó en 05 puntos porcentuales la población que alcanza el nivel de lectura y en 03 puntos porcentuales la población que alcanza el nivel de matemática en jóvenes del tercer grado del ciclo básico del nivel medio, (de 15% en lectura en 2013 a 20% a 2024 y de 18% en matemática a 21% a 2024). | | 30 | Estudiantes del ciclo básico atendidos en el sistema escolar | Construcción, ampliación, mejoramiento de escuelas, maestros, capacitación, becas u otros, en nivel básico |
| Bienestar para la gente | Educación | Para 2030, velar porque todas las niñas y todos los niños tengan una enseñanza primaria y secundaria completa, gratuita, equitativa y de calidad que produzca resultados de aprendizajes pertinentes y efectivos. | Para el 2024, se incrementó en 05 puntos porcentuales la población que alcanza el nivel de lectura y en 03 puntos porcentuales la población que alcanza el nivel de matemática en jóvenes del tercer grado del ciclo básico del nivel medio, (de 15% en lectura en 2013 a 20% a 2024 y de 18% en matemática a 21% a 2024). | | 31 | Estudiantes del ciclo básico por telesecundaria atendidos en el sistema escolar | Apoyo que brinda la municipalidad al programa educativo de telesecundaria |
| Bienestar para la gente | Educación | Para 2030, velar porque todas las niñas y todos los niños tengan una enseñanza primaria y secundaria completa, gratuita, equitativa y de calidad que produzca resultados de aprendizajes pertinentes y efectivos. | SIN RED ASOCIADO | | 32 | Estudiantes del Ciclo Diversificado atendidos con Gratuidad (Mineduc) | Construcción, ampliación, mejoramiento de escuelas, maestros, capacitación, becas u otros, en nivel diversificado |
| Bienestar para la gente | Educación | Para 2030, velar porque todas las niñas y todos los niños tengan una enseñanza primaria y secundaria completa, gratuita, equitativa y de calidad que produzca resultados de aprendizajes pertinentes y efectivos. | Para el 2024, se incrementó en 05 puntos porcentuales la población que alcanza el nivel de lectura y en 03 puntos porcentuales la población que alcanza el nivel de matemática en jóvenes del tercer grado del ciclo básico del nivel medio, (de 15% en lectura en 2013 a 20% a 2024 y de 18% en matemática a 21% a 2024). | | 7 | Áreas con ordenamiento vial | |
| Guatemala Urbana y Rural | Ordenamiento Territorial | El 100.0% de los municipios cuentan con planes de ordenamiento territorial integral que se implementan satisfactoriamente. | Al final del 2024 el 26.8 % de los municipios implementan los Planes de Desarrollo Municipal y Ordenamiento Territorial PDM-OT. (De 0% en 2018 a 26.88% en 2024) | | 8 | Áreas de espacio público gestionadas | |
| Guatemala Urbana y Rural | Ordenamiento Territorial | El 100.0% de los municipios cuentan con planes de ordenamiento territorial integral que se implementan satisfactoriamente. | Al final del 2024 el 26.8 % de los municipios implementan los Planes de Desarrollo Municipal y Ordenamiento Territorial PDM-OT. (De 0% en 2018 a 26.88% en 2024) | | 9 | Áreas de uso urbano regulado | |
| Guatemala Urbana y Rural | Ordenamiento Territorial | El 100.0% de los municipios cuentan con planes de ordenamiento territorial integral que se implementan satisfactoriamente. | Al final del 2024 el 26.8 % de los municipios implementan los Planes de Desarrollo Municipal y Ordenamiento Territorial PDM-OT. (De 0% en 2018 a 26.88% en 2024) | | 10 | Personas que utilizan el servicio de transporte público | |
| Guatemala Urbana y Rural | Ordenamiento Territorial | El 100.0% de los municipios cuentan con planes de ordenamiento territorial integral que se implementan satisfactoriamente. | Al final del 2024 el 26.8 % de los municipios implementan los Planes de Desarrollo Municipal y Ordenamiento Territorial PDM-OT. (De 0% en 2018 a 26.88% en 2024) | | 11 | Personas atendidas con calidad en los servicios municipales | Actividades relacionadas con la oficina de catastro y IUSI |
| Guatemala Urbana y Rural | Ordenamiento Territorial | En 2032 los gobiernos municipales alcanzan una mayor capacidad de gestión para atender las necesidades y demandas de las ciudadanía | Para el 2024, se ha incrementado en 36 puntos porcentuales los gobiernos locales que mejoran la gestión municipal en función de sus competencias (De 14% en categorías media a alta en 2016 a 50% en 2024, según el Ranking de la gestión municipal) | | 12 | Recurso humano capacitado y fortalecido en gestión municipal | Capacitación a los CODE, asociaciones u organizaciones sobre las normativas y el procedimiento para la atención de los servicios públicos por parte de la municipalidad |
| Guatemala Urbana y Rural | Ordenamiento Territorial | En 2032 los gobiernos municipales alcanzan una mayor capacidad de gestión para atender las necesidades y demandas de las ciudadanía | Para el 2024, se ha incrementado en 36 puntos porcentuales los gobiernos locales que mejoran la gestión municipal en función de sus competencias (De 14% en categorías media a alta en 2016 a 50% en 2024, según el Ranking de la gestión municipal) | | | | Programa de capacitación para el fortalecimiento del recurso humano |

INSTRUCCIONES

A.

1, 2 y 3

4

8.

PLANIFICACIÓN ESTRATÉGICA Y OPERATIVA MULTIANUAL (PEI-POM)

El apartado integra la información correspondiente a las orientaciones estratégicas generales, como referencia para la priorización y programación de las acciones de la municipalidad. Con base en el PEI vigente y de acuerdo a los temas priorizados por la municipalidad, copiar las columnas 2, 4 y 6 de la "O_matriz_referencia", que contienen la información relacionada con las prioridades nacionales, las metas estratégicas de desarrollo y los resultados estratégicos de país, que or

Agregar el resultado que la municipalidad definió en el ejercicio anterior, que se relaciona o que da respuesta a las prioridades, metas y RED correspondiente

4.1 En el caso que la municipalidad haya iniciado el proceso PDM-OT agregar el/los resultados priorizados como referencia para orientar la programación que la municipalidad debe realizar

4.2 En el caso que la municipalidad NO haya iniciado el proceso PDM-OT, se debe agregar como referencia, alguno de los objetivos identificados en el PDM (2010-2011) que refleje la problemática que la municipalidad debe atender

El apartado corresponde a la información que se programará para el periodo del plan operativo multianual 2020-2024, que integra los productos de competencia propia y delegada, la meta del periodo y la desagregación de la programación por año de dicho periodo

Corresponde a los productos relacionados o vinculados a las prioridades, metas y resultados identificados como los más relevantes para la municipalidad. Los productos deberán copiarse de la hoja "O_Catálogo_productos"

5.1 Agregar antes el número de orden (1,2,3...) y luego el nombre de los productos o servicios de competencia propia que se van a brindar a la población y que son responsabilidad directa de la municipalidad. Debe tomarse de la hoja "O_Catálogo_productos"

5.3 La meta física que debe agregarse en esta columna es la meta total del producto con su respectiva unidad de medida (personas/ áreas) cuando es de competencia propia, rectora o responsable de manera directa, pero que municipalidad contribuye con proyectos o actividades por de

5.4 La meta financiera del producto para el periodo, es la sumatoria de la columna Total programación financiera multianual para cada producto.

La intervención, corresponde a las actividades y proyectos que la municipalidad realiza para cumplir con la entrega de los productos a la población. En este apartado se programará de forma desagregada, los cinco años del periodo

6.1 Agregar el nombre de los proyectos o actividades necesarias para la entrega del producto o servicio a la población

6.2 Agregar la cantidad de proyectos o actividades que se realizarán en el periodo

6.3 Desagregación de la meta física (lo que se programe para cada actividad o proyecto) y la meta financiera (el monto unitario de cada actividad o proyecto multiplicado por la cantidad a ejecutar) para cada año del periodo

6.4 Realizar la sumatoria para establecer el Total de la programación financiera multianual por proyecto y actividad

6.5 Realizar la sumatoria para establecer el total de proyectos y actividades a realizar en el periodo

6.6 Realizar la sumatoria para establecer el monto total de la programación financiera para los 5 años

En la matriz se presentan dos ejemplos, el primero es para un producto de competencia propia y que cuente el municipio con PDM -OT aprobado. El segundo ejemplo es de un producto competencia delegada y que cuente el municipio solo con PDM

aprobado

Municipalidad de : SAN MIGUEL IXTAHUACAN

Departamento

SAN MARCOS

A. PLAN ESTRATÉGICO INSTITUCIONAL (PEI)

| 1) Prioridades Nacionales de Desarrollo PND | 2) Metas Estratégicas de Desarrollo MED | 3) Resultados Estratégicos de Desarrollo RED | 4) Resultado municipal | | No. Orden | 5.1 Competencia Propia | No. orden | 5.2 Competencia delegada | 5.3) Meta física del producto para periodo 2020-2024 (Personas/Área) | 5.4) Meta financiera del producto para periodo 2020-2024 (Q.) |
|---|---|--|---|---|-----------|---|-----------|--------------------------|--|---|
| | | | 4.1 Resultado PDM_OT al 2032 | 4.2 Programa PDM (en caso no tenga PDM - OT aprobado) | | | | | | |
| Acceso al agua y gestión de RRNN | Para 2030, lograr la ordenación sostenible y el uso eficiente de los recursos naturales | Para el 2024, se ha incrementado en 21 puntos porcentuales el acceso a saneamiento básico en los hogares guatemaltecos (De 53.3% en 2014 a 74.3% en 2024). | Para el 2032 se cuenta con cobertura total del servicio público de distribución de agua | XX | | | | | | |
| Acceso al agua y gestión de RRNN | Para 2030, lograr la ordenación sostenible y el uso eficiente de los recursos naturales | Para el 2024, se ha incrementado en 21 puntos porcentuales el acceso a saneamiento básico en los hogares guatemaltecos (De 53.3% en 2014 a 74.3% en 2024). | Para el 2032 se cuenta con cobertura total del servicio público de distribución de agua | XX | 1 | Familias con servicios de agua apta para consumo humano | | | 524 Familias | Q10,866,271.56 |
| Acceso al agua y gestión de RRNN | Para 2030, lograr la ordenación sostenible y el uso eficiente de los recursos naturales | Para el 2024, se ha incrementado en 21 puntos porcentuales el acceso a saneamiento básico en los hogares guatemaltecos (De 53.3% en 2014 a 74.3% en 2024). | Para el 2032 se cuenta con cobertura total del servicio público de distribución de agua | XX | | | | | | |

| | | | | | | | | |
|-------------------------|---|---|--|----|---|---------------------------------|-----------------|----------------|
| Bienestar para la Gente | Cobertura de educación primaria | Para el 2024, se incrementó en 4.6 puntos porcentuales la población que alcanza el nivel de lectura y en 3.53 puntos porcentuales la población que alcanza el nivel de matemática en niños y niñas del sexto grado del nivel primario, (de 40.40% en lectura en 2014 a 45 % a 2024 y de 44.47% en matemática a 48% a 2024). | En el año 2032 los servicios educativos se prestan de manera adecuada para garantizar la cobertura educativa en todos los niveles | xx | 2 | Cobertura de educación primaria | 784 estudiantes | Q11,715,000.00 |
| Bienestar para la Gente | Cobertura de educación primaria | Para el 2024, se incrementó en 4.6 puntos porcentuales la población que alcanza el nivel de lectura y en 3.53 puntos porcentuales la población que alcanza el nivel de matemática en niños y niñas del sexto grado del nivel primario, (de 40.40% en lectura en 2014 a 45 % a 2024 y de 44.47% en matemática a 48% a 2024). | En el año 2032 los servicios educativos se prestan de manera adecuada para garantizar la cobertura educativa en todos los niveles | xx | | | | |
| Bienestar para la Gente | Cobertura de educación primaria | Para el 2024, se incrementó en 4.6 puntos porcentuales la población que alcanza el nivel de lectura y en 3.53 puntos porcentuales la población que alcanza el nivel de matemática en niños y niñas del sexto grado del nivel primario, (de 40.40% en lectura en 2014 a 45 % a 2024 y de 44.47% en matemática a 48% a 2024). | En el año 2032 los servicios educativos se prestan de manera adecuada para garantizar la cobertura educativa en todos los niveles | xx | | | | |
| Bienestar para la Gente | Cobertura de educación primaria | Para el 2024, se incrementó en 4.6 puntos porcentuales la población que alcanza el nivel de lectura y en 3.53 puntos porcentuales la población que alcanza el nivel de matemática en niños y niñas del sexto grado del nivel primario, (de 40.40% en lectura en 2014 a 45 % a 2024 y de 44.47% en matemática a 48% a 2024). | Estudiantes de primaria bilingüe atendidos en el sistema escolar (MINEDOC) | xx | | | 25 maestras | Q3,540,000.00 |
| Bienestar para la Gente | Cobertura de educación primaria | Para el 2024, se incrementó en 4.5 puntos porcentuales la población que alcanza el nivel de lectura y en 3.53 puntos porcentuales la población que alcanza el nivel de matemática en niños y niñas del sexto grado del nivel primario, (de 40.40% en lectura en 2014 a 45 % a 2024 y de 44.47% en matemática a 48% a 2024). | En el año 2032 los servicios educativos se prestan de manera adecuada para garantizar la cobertura educativa en todos los niveles | xx | 3 | Cobertura de educación primaria | | |
| Bienestar para la Gente | Prevención de la mortalidad en la niñez | Para el 2024, se ha disminuido la tasa de mortalidad en la niñez en 5 puntos por cada mil nacidos vivos (De 25 muertes en 2018 a 20 muertes por cada mil nacidos vivos en 2024) | Para el 2032, se ha disminuido la prevalencia de desnutrición crónica, en 13.3 puntos porcentuales (de 50.4% en 2015 a 31.7% en 2032). | xx | | | | |
| Bienestar para la Gente | Prevención de la mortalidad en la niñez | Para el 2024, se ha disminuido la tasa de mortalidad en la niñez en 5 puntos por cada mil nacidos vivos (De 25 muertes en 2018 a 20 muertes por cada mil nacidos vivos en 2024) | Para el 2032, se ha disminuido la prevalencia de desnutrición crónica, en 13.3 puntos porcentuales (de 50.4% en 2015 a 31.7% en 2032). | xx | | | | |

| | | | | |
|---|---|--|--|---------------|
| Bienestar para la Gente | Prevención de la mortalidad en la niñez | Para el 2024, se ha disminuido la tasa de mortalidad en la niñez en 5 puntos por cada mil nacidos vivos (De 25 muertes por cada mil nacidos vivos en 2018 a 20 muertes por cada mil nacidos vivos en 2024) | Para el 2032, se ha disminuido la prevalencia de desnutrición crónica, en 13.3 puntos porcentuales (de 50.4% en 2015 a 31.7% en 2032). | xx |
| Bienestar para la Gente | Prevención de la mortalidad en la niñez | Para el 2024, se ha disminuido la tasa de mortalidad en la niñez en 5 puntos por cada mil nacidos vivos (De 25 muertes por cada mil nacidos vivos en 2018 a 20 muertes por cada mil nacidos vivos en 2024) | Para el 2032, se ha disminuido la prevalencia de desnutrición crónica, en 13.3 puntos porcentuales (de 50.4% en 2015 a 31.7% en 2032). | xx |
| Bienestar para la Gente | Prevención de la mortalidad en la niñez | Para el 2024, se ha disminuido la tasa de mortalidad en la niñez en 5 puntos por cada mil nacidos vivos (De 25 muertes por cada mil nacidos vivos en 2018 a 20 muertes por cada mil nacidos vivos en 2024) | Para el 2032, se ha disminuido la prevalencia de desnutrición crónica, en 13.3 puntos porcentuales (de 50.4% en 2015 a 31.7% en 2032). | xx |
| Bienestar para la Gente | Prevención de la mortalidad en la niñez | Para el 2024, se ha disminuido la tasa de mortalidad en la niñez en 5 puntos por cada mil nacidos vivos (De 25 muertes por cada mil nacidos vivos en 2018 a 20 muertes por cada mil nacidos vivos en 2024) | Para el 2032, se ha disminuido la prevalencia de desnutrición crónica, en 13.3 puntos porcentuales (de 50.4% en 2015 a 31.7% en 2032). | xx |
| Bienestar para la Gente | Prevención de la mortalidad en la niñez | Para el 2024, se ha disminuido la tasa de mortalidad en la niñez en 5 puntos por cada mil nacidos vivos (De 25 muertes por cada mil nacidos vivos en 2018 a 20 muertes por cada mil nacidos vivos en 2024) | Para el 2032, se ha disminuido la prevalencia de desnutrición crónica, en 13.3 puntos porcentuales (de 50.4% en 2015 a 31.7% en 2032). | xx |
| Bienestar para la Gente | Prevención de la mortalidad en la niñez | Para el 2024, se ha disminuido la tasa de mortalidad en la niñez en 5 puntos por cada mil nacidos vivos (De 25 muertes por cada mil nacidos vivos en 2018 a 20 muertes por cada mil nacidos vivos en 2024) | Para el 2032, se ha disminuido la prevalencia de desnutrición crónica, en 13.3 puntos porcentuales (de 50.4% en 2015 a 31.7% en 2032). | xx |
| 4 | | | | |
| Prevención de la mortalidad en la niñez | | | | |
| 896 Familias | | | | |
| Q | | | | 25,890,893.95 |

| | | | | | | | | | | | | | |
|---|---|---|--|----|---|---|------------------------------|---|--------------|---|--|--|----------------|
| Bienestar para la Gente | Prevención de la mortalidad en la niñez | Para el 2024, se ha disminuido la tasa de mortalidad en la niñez en 5 puntos por cada mil nacidos vivos (De 25 muertes en 2018 a 20 muertes por cada mil nacidos vivos en 2024) | Para el 2032, se ha disminuido la prevalencia de desnutrición crónica, en 13.3 puntos porcentuales (de 50.4% en 2015 a 31.7% en 2032). | XX | | | | | | | | | |
| Guatemala Urbana y Rural | Movilidad urbana y espacios públicos | Al final del 2024 el 26.8 % de los municipios implementan los Planes de Desarrollo Municipal y Ordenamiento Territorial PDM-OT. (De 0% en 2018 a 26.88% en 2024) | Para el 2032 se cuenta con cobertura total en la prestación de los servicios públicos municipales. | XX | | | | | | | | | |
| Guatemala Urbana y Rural | Movilidad urbana y espacios públicos | Al final del 2024 el 26.8 % de los municipios implementan los Planes de Desarrollo Municipal y Ordenamiento Territorial PDM-OT. (De 0% en 2018 a 26.88% en 2024) | Para el 2032 se cuenta con cobertura total en la prestación de los servicios públicos municipales. | XX | | | | | | | | | |
| Guatemala Urbana y Rural | Movilidad urbana y espacios públicos | Al final del 2024 el 26.8 % de los municipios implementan los Planes de Desarrollo Municipal y Ordenamiento Territorial PDM-OT. (De 0% en 2018 a 26.88% en 2024) | Para el 2032 se cuenta con cobertura total en la prestación de los servicios públicos municipales. | XX | | | | | | | | | |
| Guatemala Urbana y Rural | Movilidad urbana y espacios públicos | Al final del 2024 el 26.8 % de los municipios implementan los Planes de Desarrollo Municipal y Ordenamiento Territorial PDM-OT. (De 0% en 2018 a 26.88% en 2024) | Para el 2032 se cuenta con cobertura total en la prestación de los servicios públicos municipales. | XX | | | | | | | | | |
| Bienestar para la Gente | Incremento al acceso a saneamiento básico | Para el 2024, se ha incrementado en 21 puntos porcentuales el acceso a saneamiento básico en los hogares guatemaltecos (De 53.3% en 2014 a 74.3% en 2024). | Para el 2032 se cuenta con cobertura total del servicio público de distribución de agua | XX | 5 | 6 | Areas de uso urbano regulado | | | | | | |
| | | | | | | | | Acceso al Agua Potable y Saneamiento Básico | | | | | |
| | | | | | | | | | 711 Familias | Q | | | |
| | | | | | | | | | | | | | 16,992,000.00 |
| | | | | | | | | | | | | | Q1,951,600.00 |
| 5-5) Total meta financiera del producto para el período | | | | | | | | | | | | | Q70,955,765.51 |

MATRIZ DE ANÁLISIS DE POBLACIÓN

INSTRUCCIONES

- 1 Anotar el dato de población total del municipio, como referencia (población proyectada al 2023, según proyecciones de INE)
- 2 En esta columna se copiarán los productos que la municipalidad programará según lo definido como prioridad en la matriz "1_PEL_PDM"
2.1. Los productos de competencia propia
2.2. Los productos de competencia delegada
- 3 Población: agregar la información correspondiente al número de personas que serán beneficiadas con las acciones que la municipalidad impulse por medio de los productos e intervenciones
3.1) población objetivo, número total de personas que demanda o necesita el producto (servicios)
3.2) población elegible, número de personas o población que será atendida como prioridad por la municipalidad de acuerdo a su capacidad para el periodo 2019-2023. (En el caso que la desagregación sea por número de personas y no por número de familias, debe aplicarse el número promedio de personas por familia del municipio, según datos del Censo 2002)
- 4 Desagregación por sexo de la población elegible, cuantos hombres y cuantas mujeres serán beneficiadas de las intervenciones que la municipalidad realizará según las necesidades de la población
- 5 Desagregación de la población por área territorial: identificar donde se localiza la población que será atendida, en el área urbana o rural
- 6 En este apartado, se indicará cuál es el promedio del número de personas por familia, según el municipio y el área (urbana o rural) con base en los datos de proyección de población del INE, y alguna otra información relevante o que adare el dato de población

MATRIZ DE ANÁLISIS DE POBLACIÓN

| 1) Población Total del municipio | | 50.640 | | 3) Población (número de personas) | | 4) Desagregación por sexo de la población elegible | | 5) Desagregación por área | | 6) Observaciones (*) |
|---|--|--------------|--------------|-----------------------------------|-------------|--|-----------|--|--|----------------------|
| 2) Productos | | 3.1 Objetivo | 3.2 Elegible | 4.1 Hombres | 4.2 Mujeres | 5.1 Urbana | 5.2 Rural | | | |
| 2.1 Productos competencias propias | 2.2 Productos competencias delegadas | 50640.00 | 3144.00 | 1257.00 | 1886.00 | 1013.00 | 49627.00 | En este caso se incluye la desagregación por número de personas y no por número de familias. (ejemplo: 600 familias x promedio 5 miembros = 3000 personas) | | |
| Familias con servicios de agua apta para consumo humano | Para el 2032, se ha disminuido la prevalencia de desnutrición crónica en niños menores de dos años, en 13,2 puntos porcentuales (de 13,20 en 2017 a 0% en 2032) | 784 | 784 | 470 | 314 | 0.00 | 784 | En este caso se incluye la desagregación por número de personas y no por número de familias. | | |
| Cobertura de educación primaria | Estudiantes de primaria bilingüe atendidos en el sistema escolar (MINEDOC) | 50640.00 | 3144.00 | 1257.00 | 1886.00 | 1013.00 | 49627.00 | En este caso se incluye la desagregación por número de personas y no por número de familias. | | |
| Cobertura de educación primaria | Estudiantes de primaria bilingüe atendidos en el sistema escolar (MINEDOC) | 5.376 | 896 | 538 | 358 | 1.076 | 4.300 | En este caso se incluye la desagregación por número de personas y no por número de familias. (ejemplo: 600 familias x promedio 5 miembros = 3000 personas) | | |
| Prevención de la mortalidad en la niñez | Producto del ente rector (MSPAS, MCV) Construcción de centros de salud, carreteras, adquisición de equipo Intervención de la municipalidad: Construcción de caminos rurales (por competencia municipal) Construcción de infraestructura de salud | 4.266 | 4.266 | 2.560 | 1.706 | 857 | 3.412 | En este caso se incluye la desagregación por número de personas y no por número de familias. (ejemplo: 600 familias x promedio 5 miembros = 3000 personas) | | |
| Áreas de uso urbano regulado | Desarrollo Municipal y Ordenamiento Territorial | 50640.00 | 3144.00 | 1257.00 | 1886.00 | 1013.00 | 49627.00 | En este caso se incluye la desagregación por número de personas y no por número de familias. (ejemplo: 600 familias x promedio 5 miembros = 3000 personas) | | |
| Acceso al Agua Potable y Saneamiento Básico | Familias con servicios de recolección, tratamiento y disposición final de desechos y residuos sólidos | | | | | | | | | |



Ejemplo: cuando el beneficio va hacia las comunidades de forma indirecta a la población

Instrucciones:

1. Anotar el dato de población total del municipio, como referencia (población proyectada al 2023, según proyecciones del INE)
2. En esta columna se copiarán los productos que la municipalidad programará según lo definido como prioridad en la matriz "1_ PEI_POM"
3. Agregar la meta del producto que corresponde al periodo 2020-2024, tomando en cuenta la cantidad y unidad de medida
4. Indicar donde se llevarán a cabo los productos, si estarán localizados en el área urbana o rural
5. En las observaciones puede agregar alguna consideración o explicación de los datos agregados, por ejemplo: porque se utiliza la unidad de medida indicada.

| 1) Población Total del municipio | | 3) Meta para el periodo 2020-2024 | | 5) Observaciones | |
|---|--------------------------------------|-----------------------------------|----------------------|------------------|---------------------------------|
| 2) Productos | | 3.1 Cantidad | 3.2 Unidad de medida | 4.2 Rural | |
| 2.1 Productos competencias propias | 2.2 Productos competencias delegadas | | | | |
| Familias con servicios de agua apta para consumo humano | | 50640.00 | PERSONAS | 49627.00 | La unidad de medida es personas |
| Cobertura de educación primaria | | 784 | ESTUDIANTES | 784 | La unidad de medida es personas |
| Cobertura de educación primaria | | 50640.00 | PERSONAS | 49627.00 | La unidad de medida es personas |
| Prevención de la mortalidad en la niñez | | 5,376 | PERSONAS | 4,300 | La unidad de medida es personas |
| Áreas de uso urbano regulado | | 4,266 | PERSONAS | 3,412 | La unidad de medida es personas |
| Acceso al Agua Potable y Saneamiento Básico | | 50640.00 | PERSONAS | 49627.00 | La unidad de medida es personas |

Presentar el Quehacer Institucional para el periodo 2020-2024

Indicar la delegación.
 Si la meta anotar S/ (Sin información)

| B. PLAN OPERATIVO MULTIANUAL (POM) | | | | | | | | | | | | | | | | |
|--|--|-----------------------------|-----------------|------|-----------------|------|-----------------|--------|-----------------|--------|-----------------|---|-----------------|------------|-----------------|--------------|
| 6. INTERVENIONES (PROYECTOS O ACTIVIDADES) | | | | | | | | | | | | | | | | |
| 6.1. Nombre del proyecto o de la actividad | 6.2. Cantidad a realizar en el periodo | 6.3 Programación multianual | | | | | | 2023 | | 2024 | | 6.4. Total programación financiera multianual | | | | |
| | | 2020 | | 2021 | | 2022 | | Física | Financiera | Física | Financiera | | Física | Financiera | | |
| AMPLIACIONES DE SISTEMAS DE AGUA | 5 | 1 | Q. 163,979.75 | 1 | Q. 500,000.00 | 1 | Q. 500,000.00 | 1 | Q. 500,000.00 | 1 | Q. 500,000.00 | 1 | Q. 500,000.00 | 1 | Q. 500,000.00 | 2,163,979.75 |
| CONSTRUCCIONES SISTEMAS DE AGUA | 5 | 1 | Q. 2,300,000.00 | 1 | Q. 1,000,000.00 | 1 | Q. 1,000,000.00 | 1 | Q. 1,000,000.00 | 1 | Q. 1,000,000.00 | 1 | Q. 1,000,000.00 | 1 | Q. 1,000,000.00 | 6,300,000.00 |
| CONSTRUCCIONES SISTEMAS DE AGUA | 5 | 1 | Q. 402,291.81 | 2 | Q. 1,000,000.00 | 1 | Q. 500,000.00 | 1 | Q. 500,000.00 | 1 | Q. 500,000.00 | 0 | Q. | 1 | Q. | 2,402,291.81 |

| | | | | | | | | | | | | | | | | | |
|---------------------------------------|---|----|---|------------|---|---|--------------|---|---|------------|---|---|------------|---|---|------------|--------------|
| AMPLIACION DE ESCUELA PRIMARIA | 4 | 1 | Q | 875,000.00 | 1 | Q | 825,000.00 | 0 | Q | - | 1 | Q | 825,000.00 | 1 | Q | 825,000.00 | 3,350,000.00 |
| AMPLIACION DE ESCUELA PRIMARIA | 4 | 1 | Q | 290,000.00 | 0 | Q | - | 1 | Q | 450,000.00 | 1 | Q | 450,000.00 | 1 | Q | 450,000.00 | 1,640,000.00 |
| MEJORAMIENTO DE ESCUELA | 4 | 1 | Q | 400,000.00 | 1 | Q | 600,000.00 | 1 | Q | 600,000.00 | 0 | Q | - | 1 | Q | 600,000.00 | 2,200,000.00 |
| MEJORAMIENTO DE ESCUELA | 6 | 1 | Q | 400,000.00 | 2 | Q | 1,650,000.00 | 1 | Q | 825,000.00 | 1 | Q | 825,000.00 | 1 | Q | 825,000.00 | 4,525,000.00 |
| SUBSIDIO PARA EL APOYO A LA EDUCACION | 4 | 25 | Q | 540,000.00 | 1 | Q | 750,000.00 | 1 | Q | 750,000.00 | 1 | Q | 750,000.00 | 1 | Q | 750,000.00 | 3,540,000.00 |
| MEJORAMIENTOS DE CAMINOS RURALES | 1 | 1 | Q | 850,000.00 | 1 | Q | 800,000.00 | 1 | Q | 800,000.00 | 1 | Q | 800,000.00 | 0 | Q | - | 3,250,000.00 |
| MEJORAMIENTOS DE CAMINOS RURALES | 9 | 1 | Q | 850,000.00 | 1 | Q | 800,000.00 | 1 | Q | 800,000.00 | 0 | Q | - | 1 | Q | 800,000.00 | 3,250,000.00 |

| | | | | | | | | | | | | | | | | | | | |
|----------------------------------|----|---|---|------------|---|---|------------|---|---|--------------|---|---|------------|---|---|------------|---|---|--------------|
| MEJORAMIENTOS DE CAMINOS RURALES | | 1 | Q | 640,000.00 | 0 | Q | - | 0 | Q | - | 0 | Q | - | 0 | Q | - | 0 | Q | 640,000.00 |
| MEJORAMIENTO PUENTE VEHICULAR | 3 | 1 | Q | 881,999.95 | 0 | Q | - | 1 | Q | 800,000.00 | 0 | Q | - | 1 | Q | 800,000.00 | 0 | Q | 2,481,999.95 |
| MEJORAMIENTOS DE CAMINOS RURALES | 3 | 1 | Q | 450,000.00 | 0 | Q | - | 1 | Q | 800,000.00 | 0 | Q | - | 1 | Q | 800,000.00 | 0 | Q | 2,050,000.00 |
| SUBSIDIOS | 12 | 1 | Q | 200,000.00 | 1 | Q | 800,000.00 | 3 | Q | 2,400,000.00 | 1 | Q | 800,000.00 | 1 | Q | 800,000.00 | 1 | Q | 5,000,000.00 |
| SUBSIDIOS | | 1 | Q | 200,000.00 | 1 | Q | 800,000.00 | 1 | Q | 800,000.00 | 1 | Q | 800,000.00 | 1 | Q | 800,000.00 | 1 | Q | 3,400,000.00 |
| MEJORAMIENTOS DE CAMINOS RURALES | 3 | 1 | Q | 552,894.00 | 0 | Q | - | 1 | Q | 800,000.00 | 1 | Q | 800,000.00 | 0 | Q | - | 0 | Q | 2,152,894.00 |

| | | | | | | | | | | | | | | | | | |
|---|-----|---|---|------------|---|---|--------------|---|---|--------------|---|---|--------------|---|---|--------------|---------------|
| APOYO PARA FUNCIONAMIENTO | 5 | 1 | Q | 426,000.00 | 1 | Q | 800,000.00 | 1 | Q | 800,000.00 | 1 | Q | 800,000.00 | 1 | Q | 800,000.00 | 3,626,000.00 |
| CONSTRUCCION EDIFICIO(S) | 5 | 1 | Q | 892,000.00 | 1 | Q | 900,000.00 | 1 | Q | 900,000.00 | 1 | Q | 900,000.00 | 1 | Q | 900,000.00 | 4,492,000.00 |
| CONSTRUCCION CANCHA | 7 | 1 | Q | 850,000.00 | 1 | Q | 875,000.00 | 2 | Q | 1,750,000.00 | 1 | Q | 875,000.00 | 2 | Q | 1,750,000.00 | 6,100,000.00 |
| CONSTRUCCION EDIFICIO(S) | 6 | 1 | Q | 450,000.00 | 1 | Q | 500,000.00 | 2 | Q | 1,000,000.00 | 1 | Q | 500,000.00 | 1 | Q | 500,000.00 | 2,950,000.00 |
| AMPLIACION EDIFICIO(S) | 7 | 1 | Q | 450,000.00 | 2 | Q | 1,000,000.00 | 1 | Q | 500,000.00 | 2 | Q | 1,000,000.00 | 1 | Q | 500,000.00 | 3,450,000.00 |
| APOYO AL FUNCIONAMIENTO | 4 | 1 | Q | 351,600.00 | 1 | Q | 400,000.00 | 1 | Q | 400,000.00 | 1 | Q | 400,000.00 | 1 | Q | 400,000.00 | 1,951,600.00 |
| 6.5) Total proyectos y actividades para el periodo | 101 | | | | | | | | | | | | | | | | |
| 6.6) Monto total de la programación financiera multianual | | | | | | | | | | | | | | | | Q | 70,955,765.51 |

MATRIZ DE ANÁLISIS DE ACTORES

Instrucciones

- 1 Correlativo
- 2 Nombre o descripción del actor
- 3 Rol del actor en cuanto a la gestión municipal: indicar que papel juega dicho actor (ejemplo: cooperación técnica, financiera, coordinación de actividades, validación/aprobación, gestión política, otros)
- 4 Recursos /acciones: indicar que recursos puede aportar el actor (financieros, humanos, asistencia técnica, etc)
- 5 Ubicación geográfica y área de influencia
- 6 Esta columna se refiere a identificar si existe algún convenio, alianza o acciones de coordinación entre la municipalidad y el actor
- 7 El apartado de análisis y estrategia, debe agregarse las acciones necesarias para establecer las alianzas o la coordinación esperada entre la municipalidad y el actor

ANÁLISIS DE ACTORES

Se comprenderá por actores todas aquellas instituciones, organizaciones, entidades y/o personas individuales que establezcan alguna coordinación, alianza o apoyo con relación a la gestión municipal para atender la demanda de la población, en la implementación del PEI-POM-POA (A continuación algunos ejemplos)

Municipalidad de :

Departamento:

| 1) No. | 2) Actor nombre y descripción | 3) Rol | 4) Recursos / acciones | 5) Ubicación geográfica y área de influencia | 6) Convenios, alianzas, tipo de coordinación | |
|--------|-------------------------------|---|---|--|--|----|
| | | | | | SI | NO |
| 1 | PNUD | Cooperación financiera | asistencia técnica | municipal Aldea xx Microregión xx comunidad xx | Convenio proyecto PC Culico | |
| 2 | MSPAS | Coordinación | Vigilancia de la calidad de agua Atención preventiva Cordinación interinstitucional | Nacional/departamental/municipal Aldea xx Microregión xx comunidad xx | | |
| 3 | Codece | aprobación | Financieros Seguimiento a la ejecución de proyectos | Departamental | Convenios proyectos de inversión pública | |
| 4 | ADIMAM | Gestión política | Financieros, asistencia técnica, interinstitucional; coordinación con agencias de cooperación | inter-departamental / inter-municipal | Convenio Municipalidad y ADIMAM | |
| 5 | HELVETAS | Coordinación Financiera Intervención | Financieros , asistencia Técnica | Inter-departamental / inter-municipal | Convenio entre Municipalidad y Helvetas | |

| | | | | | | |
|--|---------------------------|---|-------------------------|----------------------------------|--|---|
| 6 | Nexos Locales | Coordinación Financiera | Intervención Financiera | Financieros , asistencia Técnica | Inter-departamental / inter-municipal | Convenio entre Municipalidad y Helvetas |
| 7 | Mineduc | Coordinación Financiera | Intervención Financiera | Financieros , asistencia Técnica | Nacional/departamental/municipal Aldea xx Microregión xx comunidad xx | Convenio entre Municipalidad y MINEDUC |
| 8 | MARN | INTERVENCIÓN/PTROTECCIÓN MEDIO AMBIENTE | | Asistencia técnica | Inter-departamental / inter-municipal | |
| 9 | MAGA | Coordinación Financiera | Intervención Financiera | Financieros , asistencia Técnica | Inter-departamental / inter-municipal | |
| 10 | INAB | Coordinación | | Asistencia técnica | Inter-departamental / inter-municipal | |
| 11 | INFOM | Coordinación Financiera | Intervención Financiera | Financieros , asistencia Técnica | Inter-departamental / inter-municipal | |
| 12 | Habitat para la Humanidad | Cooperación técnica | | Asistencia técnica | Nacional/departamental/municipal Aldea xx Microregión xx comunidad xx | |
| 6) Análisis y estrategia: | | | | | | |
| La municipalidad debe realizar un análisis de los actores y definir una estrategia de coordinación para mejorar y facilitar la gestión municipal | | | | | | |
| Ejemplo: | | | | | | |
| - Establecer convenios interinstitucionales, ¿cuál sería el objetivo y que resultado se esperaría de ese convenio? | | | | | | |
| - Conformación de mesas de coordinación interinstitucional ¿cuál sería el propósito y el resultado que se espera? | | | | | | |

MATRIZ DE ANALISIS DE LA DISPONIBILIDAD FINANCIERA DE LA MUNICIPALIDAD

Instrucciones

1. Identificar la procedencia del financiamiento municipal para el 2020
2. Indicar el monto total para el año 2020, según procedencia.
3. En el caso de inversión para proyectos que forman capital fijo, indicar el monto según procedencia.
4. Indicar el porcentaje que corresponde a inversión en proyectos que forman capital fijo
5. Indicar el monto de la disponibilidad financiera para el funcionamiento o los proyectos que no forman capital fijo
6. Indicar el porcentaje que corresponde a la disponibilidad financiera destinada para funcionamiento o proyectos que no forman capital fijo
7. Monto total para el financiamiento del 2020
8. Recursos comprometidos para el año fiscal 2020, ya sea por proyectos de arrastre, pago de deudas o cualquier otro.
9. Monto total comprometido para el 2020
10. Monto total disponible para el financiamiento de la gestión municipal del 2020

Nota: las cifras detalladas en la matriz Disponibilidad Financiera son ejemplos

Disponibilidad financiera para el Plan Operativo Anual 2020

| Municipalidad de : | Departamento: | | | | | |
|--|---|--------------------------------------|-------------------|---|------------------------|--|
| 1) Procedencia del financiamiento a nivel municipal para el año 2020 | 2) Disponibilidad financiera para el año 2020 Q. | 3) Monto destinado a inversión Q. | 4) % de Inversión | 5) Monto destinado a funcionamiento Q. | 6) % de funcionamiento | |
| Situado constitucional | Q 6,466,846.65 | Q 5,820,161.99 | 90% | Q 646,684.67 | 10% | |
| IVA-PAZ | Q 8,449,641.33 | Q 6,337,231.00 | 75% | Q 2,112,410.33 | 25% | |
| Regalías | Q - | Q - | | Q - | | |
| Fonpetrol | Q 300,000.00 | Q 300,000.00 | 100% | Q - | | |
| Cooperación Internacional no reembolsable (técnica, financiera, especie) | | Q - | 70% | Q - | 30% | |
| Recursos de CODEDE | | Q - | 100% | Q - | | |
| Ingresos propios | Q 1,335,723.57 | Q - | 0% | Q 1,335,723.57 | 100% | |
| Impuesto a circulación de vehículos terrestres | Q 1,018,999.18 | Q 993,524.20 | 97.50% | Q 25,474.98 | 2.50% | |
| Otras | Q 500,000.00 | Q 350,000.00 | 70% | Q 150,000.00 | 30% | |
| ... | | | | | | |
| 7) Total financiamiento para el año fiscal 2020 | Q 18,071,210.73 | | | | | |
| 8) Recursos comprometidos para el año fiscal 2019 | Monto comprometido | | | | | |
| Proyectos de arrastre | Q 402,291.81 | | | | | |
| Deuda (monto a pagar en el año) | Q - | | | | | |
| Otros (Especificar) | | | | | | |
| ... | | | | | | |
| ... | | | | | | |
| 9) Total comprometido | Q 402,291.81 | | | | | |
| 10) Total Disponible para el año fiscal 2020 | Q 17,668,918.92 | | | | | |

Instrucciones

- 1, 2, 3. Copiar de la Hoja 1. Marcar "X" en información de la producción de la producción que se realizó desde el F1, F04, solo deberá copiar como referencia para saber de dónde se originó la producción que se programará para el siguiente año.
 4. Copiar de la Hoja 1, "F1, F04" el resultado de relación que los agricultores en el apartado "F" (Producción del F04) o el del apartado "F04".
 5. Copiar de la Hoja 1, "F1, F04" el resultado de relación que los agricultores en el apartado "F" (Producción del F04) o el del apartado "F04".
 - 5.1. producción de competencia del productor y que contribuya a la producción de otro municipio, los cuales deberán considerarse.
 6. Indicar cuál es la meta del producto para el periodo 2020-2024. Como referencia general:
 7. Indicar cuál es la meta del producto para el año siguiente de programación 2020.
 8. Identificar el nombre de la institución responsable del cumplimiento de la meta del producto. La municipalidad será la responsable de los productos "Competencia propia", para los productos "Competencia integradora" será otra institución.
 - 9.1. Marcar el número de registro de la actividad, ubica que número y contribuya a la entrega de los productos, en este caso, los que están programados para el año siguiente, 2020.
 - 9.2. El número con el que se identifica una obra de infraestructura con la municipalidad y tener competencia. El número de registro para la actividad "F" (Producción del F04) o el del apartado "F04".
 - 9.3. El número de registro que el Sistema de Inversión Pública (SIP) de Seguridad, asigna a cada proyecto/obra que la municipalidad ha programado. En el Anexo 4, la producción que se programará debe estar asignada a un número de registro de Seguridad.
 - 9.4. Nombre del proyecto u obra asignado en el Sistema de Inversión Pública (SIP) de Seguridad.
 - 9.5. Indicar el porcentaje asignado en el SIP (obra o no capital) que se destina a una obra de infraestructura o sea actividad.
- Meta de las intervenciones: Para el año 2020
- 10.1. Meta física de las intervenciones, en este caso, el número de actividades que se programarán para el 2020.
 - 10.2. Meta física de las intervenciones, en este caso, el número de actividades que se programarán para el 2020.
 - 10.3. Meta física de las intervenciones, en este caso, el número de actividades que se programarán para el 2020.
 - 10.4. Meta física de las intervenciones, en este caso, el número de actividades que se programarán para el 2020.
 - 10.5. Meta física de las intervenciones, en este caso, el número de actividades que se programarán para el 2020.
 - 10.6. Meta física de las intervenciones, en este caso, el número de actividades que se programarán para el 2020.
 - 10.7. Realizar la sumatoria para determinar el monto total de la meta física.

Departamento: SAN MARCOS

Municipalidad de: SAN MIGUEL INTIBUJACAN

Plan Operativo Anual (POA)

| 1) Prioridad | 2) Meta | 3) Resultado Esperado de Desarrollo (RED) | 4) Resultado PMA/DT/2022/Programa | 5) Productos | | 6) Meta física del periodo 2020-2024 (Personas/año) | 7) Meta física del año 2020 (Personas/año) | 8) Responsabilidad de ejecución del producto (Municipalidad o institución) | 9) Intervenciones (proyectos, actividades) | | 10) Meta de la intervención 2020 | | 11) Meta física / unidad de medida | 12) Meta física / (moneda estimada Q.) | 13) Programación Primer cuadrimestre | | 14) Programación Segundo cuadrimestre | | 15) Programación Tercer cuadrimestre | 16) Programación Cuarto cuadrimestre | | |
|----------------------------------|---|--|--|-------------------------|--|---|--|--|--|-----------|--------------------------------------|--|------------------------------------|--|--|---|--|--|--------------------------------------|--------------------------------------|--|--|
| | | | | 5.1. Competencia Propia | 5.2. Competencia Integradora | | | | 9.1. Nombre del Proyecto / Actividad | 9.2. S/NP | 10.1. Meta física / unidad de medida | 10.2. Meta física / (moneda estimada Q.) | | | 10.3. Programación Primer cuadrimestre | 10.4. Programación Segundo cuadrimestre | 10.5. Programación Tercer cuadrimestre | 10.6. Programación Cuarto cuadrimestre | | | | |
| Acceso al agua y gestión de IMHA | Para 2020, lograr la cobertura sanitaria y el uso eficiente de los recursos hídricos. | Para el 2020, se ha incrementado en 71 puntos porcentuales el acceso a saneamiento básico en los hogares ruralizados (De 53.3% en 2014 a 74.3% en 2024). | Para el 2020, se ha incrementado en 71 puntos porcentuales el acceso a saneamiento básico en los hogares ruralizados (De 53.3% en 2014 a 74.3% en 2024). | 1 | Para el 2020, se ha incrementado en 71 puntos porcentuales el acceso a saneamiento básico en los hogares ruralizados (De 53.3% en 2014 a 74.3% en 2024). | 300 PERSONAS | 3 SISTEMAS DE AGUA POTABLE AMPLIADA | Municipalidad | AMPLIACION SISTEMA DE AGUA POTABLE SECTOR CERRO MULLAC, SAN MIGUEL INTIBUJACAN, SAN MARCOS | 1210 | 014,577.79 | X | 1147.04 | 18,8375.79 | X | | | | | | | |
| Acceso al agua y gestión de IMHA | Para 2020, lograr la cobertura sanitaria y el uso eficiente de los recursos hídricos. | Para el 2020, se ha incrementado en 71 puntos porcentuales el acceso a saneamiento básico en los hogares ruralizados (De 53.3% en 2014 a 74.3% en 2024). | Para el 2020, se ha incrementado en 71 puntos porcentuales el acceso a saneamiento básico en los hogares ruralizados (De 53.3% en 2014 a 74.3% en 2024). | 1 | Para el 2020, se ha incrementado en 71 puntos porcentuales el acceso a saneamiento básico en los hogares ruralizados (De 53.3% en 2014 a 74.3% en 2024). | 2169 PERSONAS | 3 SISTEMAS DE AGUA POTABLE CONTROLADO | Municipalidad | CONSTRUCCION SISTEMA DE AGUA POTABLE PARA LA RUMAVISTA ALDABUQUE, SAN MIGUEL INTIBUJACAN, SAN MARCOS | 1211 | 10,135,000.00 | X | 2,130.04 | 2,300,000.00 | X | 10,135,000.00 | X | | | | | |
| Acceso al agua y gestión de IMHA | Para 2020, lograr la cobertura sanitaria y el uso eficiente de los recursos hídricos. | Para el 2020, se ha incrementado en 71 puntos porcentuales el acceso a saneamiento básico en los hogares ruralizados (De 53.3% en 2014 a 74.3% en 2024). | Para el 2020, se ha incrementado en 71 puntos porcentuales el acceso a saneamiento básico en los hogares ruralizados (De 53.3% en 2014 a 74.3% en 2024). | 1 | Para el 2020, se ha incrementado en 71 puntos porcentuales el acceso a saneamiento básico en los hogares ruralizados (De 53.3% en 2014 a 74.3% en 2024). | 650 PERSONAS | 3 SISTEMAS DE AGUA POTABLE CONTROLADO | Municipalidad | CONSTRUCCION SISTEMA DE AGUA POTABLE PARA LA RUMAVISTA ALDABUQUE, SAN MIGUEL INTIBUJACAN, SAN MARCOS | 1195 | 201,145.91 | X | 4,099.34 | 402,281.81 | X | 201,145.91 | X | | | | | |
| Gobierno de educación primaria | Gobierno de educación primaria | Para el 2024, se incrementó en 4.6 puntos porcentuales la población que alcanza el nivel de lectura y en 3.53 puntos porcentuales la población que alcanza el nivel de matemática en niños y niñas, en lectura en 2014 a 94.3% y 2024 a 94.47% en matemática a 48% y 2024. | En el año 2022 los niveles educativos se primar de manera adecuada para garantizar la cobertura en todos los niveles | 1 | Cobertura de educación primaria | 715 PERSONAS | 1 ESCUELA PRIMARIA DESARROLLADA | Municipalidad | AMPLIACION DE LA ESCUELA PRIMARIA DE LA RUMAVISTA ALDABUQUE, SAN MIGUEL INTIBUJACAN, SAN MARCOS | 1194 | 148,500.00 | X | 2,073.02 | 675,000.00 | X | 148,500.00 | X | | | | | |
| Gobierno de educación primaria | Gobierno de educación primaria | Para el 2024, se incrementó en 4.6 puntos porcentuales la población que alcanza el nivel de lectura y en 3.53 puntos porcentuales la población que alcanza el nivel de matemática en niños y niñas, en lectura en 2014 a 94.3% y 2024 a 94.47% en matemática a 48% y 2024. | En el año 2022 los niveles educativos se primar de manera adecuada para garantizar la cobertura en todos los niveles | 1 | Cobertura de educación primaria | 614 PERSONAS | 1 ESCUELA PRIMARIA DESARROLLADA | Municipalidad | AMPLIACION ESCUELA PRIMARIA DE LA RUMAVISTA ALDABUQUE, SAN MIGUEL INTIBUJACAN, SAN MARCOS | 1193 | 148,500.00 | X | 1,513.00 | 210,000.00 | X | 148,500.00 | X | | | | | |

| | | | | | | | | | | | | | | | | |
|---|---|--|--|---|---------------------------------|-------------------------------|-------------------------------|---|--|--------------|---------------|---------------|----------|----------|----------|--|
| Resumen de la política y programación anual | Mediamente para la ciudad | Cobertura de educación primaria | Para el 2024, se incrementa en 4.6 puntos porcentuales la población que alcanza el nivel de cobertura de educación primaria en todos los niveles, pasando de 40.40% en 2023 a 45.0% en 2024 y de 44.47% en 2023 a 49% en 2024. | 1 | Cobertura de educación primaria | 223 PERSONAS | ESCUELA PRIMARIA U.E. BARRADA | Municipalidad | MEJORAMIENTO ESCUELA PRIMARIA U.E. BARRADA POLIVIA CASERO (SAN MIGUEL, SAN MIGUEL, ITAPAJUCAN, SAN MARCOS) | 1202 | 504 AC | Q. 401,000.00 | 4 | 02050009 | 02050000 | |
| Mediamente para la ciudad | Cobertura de educación primaria | Para el 2024, se incrementa en 4.6 puntos porcentuales la población que alcanza el nivel de cobertura de educación primaria en todos los niveles, pasando de 40.40% en 2023 a 45.0% en 2024 y de 44.47% en 2023 a 49% en 2024. | 1 | Cobertura de educación primaria | 274 PERSONAS | ESCUELA PRIMARIA U.E. BARRADA | Municipalidad | MEJORAMIENTO ESCUELA PRIMARIA U.E. BARRADA POLIVIA CASERO (SAN MIGUEL, SAN MIGUEL, ITAPAJUCAN, SAN MARCOS) | 1209 | 504 AC | Q. 480,000.00 | 4 | 02050009 | 02050000 | | |
| Mediamente para la ciudad | Cobertura de educación primaria | Para el 2024, se incrementa en 4.6 puntos porcentuales la población que alcanza el nivel de cobertura de educación primaria en todos los niveles, pasando de 40.40% en 2023 a 45.0% en 2024 y de 44.47% en 2023 a 49% en 2024. | 1 | Cobertura de educación primaria | 546 PERSONAS | COMPLEJO ESCUELA U.E. BARRADA | Municipalidad | MEJORAMIENTO ESCUELA PRIMARIA U.E. BARRADA POLIVIA CASERO (SAN MIGUEL, SAN MIGUEL, ITAPAJUCAN, SAN MARCOS) | 1216 | 25 PERSONAS | Q. 540,000.00 | 4 | 02050009 | 02050000 | | |
| Mediamente para la ciudad | Prevención de la mortalidad en la niñez | Para el 2024, se ha disminuido la prevalencia de desnutrición crónica en 13.3 puntos porcentuales (de 30.4% en 2015 a 17.1% en 2023). | 1 | Prevención de la mortalidad en la niñez | 2008 PERSONAS | COMPLEJO ESCUELA U.E. BARRADA | Municipalidad | MEJORAMIENTO CAMINO RURAL 4 TRANSICION (SAN MIGUEL, SAN MARCOS, PASAPQUE, RIFA, SCAF, BELLA VISTA, SAN MIGUEL, ITAPAJUCAN, SAN MARCOS) | 1204 | 1506 ML | Q. 850,000.00 | 4 | 04150000 | 04150000 | | |
| Mediamente para la ciudad | Prevención de la mortalidad en la niñez | Para el 2024, se ha disminuido la prevalencia de desnutrición crónica en 13.3 puntos porcentuales (de 30.4% en 2015 a 17.1% en 2023). | 1 | Prevención de la mortalidad en la niñez | 944 PERSONAS | COMPLEJO ESCUELA U.E. BARRADA | Municipalidad | MEJORAMIENTO CAMINO RURAL 4 TRANSICION (SAN MIGUEL, SAN MARCOS, PASAPQUE, RIFA, SCAF, BELLA VISTA, SAN MIGUEL, ITAPAJUCAN, SAN MARCOS) | 1206 | 1206 ML | Q. 850,000.00 | 4 | 04150000 | 04150000 | | |
| Mediamente para la ciudad | Prevención de la mortalidad en la niñez | Para el 2024, se ha disminuido la prevalencia de desnutrición crónica en 13.3 puntos porcentuales (de 30.4% en 2015 a 17.1% en 2023). | 1 | Prevención de la mortalidad en la niñez | 169 PERSONAS | COMPLEJO ESCUELA U.E. BARRADA | Municipalidad | MEJORAMIENTO CAMINO RURAL 4 TRANSICION (SAN MIGUEL, SAN MARCOS, PASAPQUE, RIFA, SCAF, BELLA VISTA, SAN MIGUEL, ITAPAJUCAN, SAN MARCOS) | 1208 | 222 AC | Q. 640,000.00 | 4 | 02110011 | 02110010 | | |
| Mediamente para la ciudad | Prevención de la mortalidad en la niñez | Para el 2024, se ha disminuido la prevalencia de desnutrición crónica en 13.3 puntos porcentuales (de 30.4% en 2015 a 17.1% en 2023). | 1 | Prevención de la mortalidad en la niñez | 206 PERSONAS | COMPLEJO ESCUELA U.E. BARRADA | Municipalidad | MEJORAMIENTO PUENTE VERDE ENTRE ALDIA BELLA VISTA, SAN MIGUEL, ITAPAJUCAN, SAN MARCOS | 1207 | 118 AC | Q. 681,999.95 | 4 | 02050009 | 02050000 | | |
| Mediamente para la ciudad | Prevención de la mortalidad en la niñez | Para el 2024, se ha disminuido la prevalencia de desnutrición crónica en 13.3 puntos porcentuales (de 30.4% en 2015 a 17.1% en 2023). | 1 | Prevención de la mortalidad en la niñez | 705 PERSONAS | COMPLEJO ESCUELA U.E. BARRADA | Municipalidad | MEJORAMIENTO CALLE CON EMPLEADO - CARILLAS DE CONCIERTO (SAN MIGUEL, SAN MARCOS, PASAPQUE, RIFA, SCAF, BELLA VISTA, SAN MIGUEL, ITAPAJUCAN, SAN MARCOS) | 1201 | 2,17 AC | Q. 480,000.00 | 4 | 02050009 | 02050000 | | |
| Mediamente para la ciudad | Prevención de la mortalidad en la niñez | Para el 2024, se ha disminuido la prevalencia de desnutrición crónica en 13.3 puntos porcentuales (de 30.4% en 2015 a 17.1% en 2023). | 1 | Prevención de la mortalidad en la niñez | 504 PERSONAS | COMPLEJO ESCUELA U.E. BARRADA | Municipalidad | MEJORAMIENTO CALLE CON EMPLEADO - CARILLAS DE CONCIERTO (SAN MIGUEL, SAN MARCOS, PASAPQUE, RIFA, SCAF, BELLA VISTA, SAN MIGUEL, ITAPAJUCAN, SAN MARCOS) | 1213 | 504 PERSONAS | Q. 200,000.00 | 4 | 784447 | 08444417 | | |

MATRIZ QUE INTEGRA LA PLANIFICACIÓN CON LA ESTRUCTURA PROGRAMÁTICA DEL PRESUPUESTO

| | |
|-----------------------|---|
| Planificación: | Copiar en la columna identificada "descripción" los Resultados Estratégicos de Desarrollo (RED), productos e intervenciones según la matriz del POA |
| Presupuesto: | Vincular la estructura presupuestaria según corresponda : Resultado Estratégico - Programa; Producto - Proyecto (presupuestario); Intervención (actividad) - Actividad Intervención (proyecto planificación) - Obra Incluir el código y la descripción que corresponda a lo que establece la Planificación Esta información deberá ser revisada e integrada de forma conjunta con la Dirección Financiera Municipal |

Municipalidad de : _____ Departamento: _____

| SEGEPLAN / DIRECCIÓN DE ASISTENCIA A LA ADMINISTRACIÓN FINANCIERA MUNICIPAL | | | | | | | |
|---|-------------|---------------------------|-----|------|------|----------|-------------|
| ESTRUCTURA DE VINCULACIÓN PLAN - PRESUPUESTO 2020 | | | | | | | |
| Planificación | | Presupuesto | | | | | |
| Nivel | Descripción | Nivel | Pgr | Subp | Proy | Act / Ob | Descripción |
| Resultado Estratégico de Desarrollo | | Programa | | | | | |
| No aplica | | Subprograma | | | | | |
| Producto | | Proyecto (presupuestario) | | | | | |
| Intervenciones (Actividad) | | Actividad | | | | | |
| Intervenciones (Proyecto planificación) | | Obra | | | | | |

OBSERVACIONES: Se solicita a la DAFIM completar el cuadro de Estructura Programática, haciendo caso omiso.

PLAN OPERATIVO ANUAL EJERCICIO FISCAL 2020

EL PRESENTE PLAN OPERATIVO ANUAL (PEI, POM POA – 2020 SE HA ELABORADO CON LA FINALIDAD DE DARLE CUMPLIMIENTO A LA FORMULACION Y EJECUCION PRESUPUESTARIA DEL EJERCICIO FISCAL 2020 POR PARTE DE LA MUNICIPALIDAD DE SAN MIGUEL IXTAHUACAN, DEL DEPARTAMENTO DE SAN MARCOS

