



MISION

SOMOS UNA ENTIDAD AUTÓNOMA
ENCAMINADA A PROMOVER EL DESARROLLO
INTEGRAL DE LAS COMUNIDADES DEL
MUNICIPIO DE SAN MIGUEL IXTAHUACÁN, A
TRAVÉS DE LA GESTIÓN, ADMINISTRACIÓN Y
EJECUCIÓN, CON TRANSPARENCIA,
EFICIENCIA Y EFICACIA DE PLANES,
PROYECTOS Y PROGRAMAS DE DESARROLLO
URBANO Y RURAL, QUE GENEREN LA
MEJORA DE LA CALIDAD DE VIDA DE SUS
HABITANTES



VISION

SER UNA INSTITUCIÓN PÚBLICA MODELO,
NO LUCRATIVA, QUE PROMUEVA EL
DESARROLLO INTEGRAL DE LOS
HABITANTES DEL MUNICIPIO,
ENCAMINADA A PRESTAR BIENES Y
SERVICIOS DE CALIDAD, PRIORIZANDO
SUS NECESIDADES Y ADMINISTRANDO
LOS RECURSOS DE MANERA ADECUADA
Y RAZONABLE, VELANDO POR LA AUTO
SOSTENIBILIDAD DE LOS MISMOS.



OBJETIVOS

- PROMOVER EL DESARROLLO INTEGRAL DE LOS HABITANTES DEL MUNICIPIO.
- PRESTAR BIENES Y SERVICIOS DE CALIDAD A LA POBLACION DEL MUNICIPIO DE SAN MIGUEL IXTAHUACAN, PRIORIZANDO SUS NECESIDADES Y ADMINISTRANDO LOS RECURSOS DE MANERA ADECUADA Y RAZONABLE.
- VELAR POR LA AUTO SOSTENIBILIDAD DE LOS SERVICIOS PUBLICOS QUE SE PRESTAN A LA POBLACION.



VALORES

- TRANSPARENCIA
- EFICIENCIA Y EFICACIA
- RESPONSABILIDAD
- RESPETO
- PARTICIPACIÓN
- HONESTIDAD
- EQUIDAD

¿QUÉ VALORAMOS?

SERVIIR CORDIALMENTE CON TRANSPARENCIA Y HONESTIDAD, RESPETANDO A LA POBLACIÓN POR IGUAL, PROMOVRIENDO LA PARTICIPACIÓN CIUDADANA CON EQUIDAD, REALIZANDO NUESTRAS LABORES DE FORMA RESPONSABLE CON EFICIENCIA Y EFICACIA.



RESULTADOS OBTENIDOS

DURANTE EL EJERCICIO FISCAL DEL AÑO 2020 FUERON PRESUPUESTADOS 22 PROYECTOS PARA EJECUTARSE CON FONDOS MUNICIPALES:

DE ELLOS 3 HAN SIDO FINALIZADOS COMPLETAMENTE

8 SE ENCUENTRAN EN EJECUCION

EN 3 DE LOS 22 PROYECTOS, LAS COMUNIDADES HAN DESISTIDO DE SU EJECUCION DEBIDO A QUE LOS MISMOS NO CUBREN LAS NECESIDADES PLANTEADAS POR LA POBLACION BENEFICIADA SIN EMBARGO SOLICITARON SE REPLANTERAN LOS MISMOS DURANTE EL SIGUIENTE EJERCICIO FISCAL

LOS 8 NO SE HAN INICIADO DEBIDO A QUE NO CUENTAN CON NINGUN TIPO DE DOCUMENTACION LEGAL Y TECNICA INDISPENSABLES PARA SU EJECUCION.

**MUNICIPALIDAD DE SAN MIGUEL
IXTAHUACAN**



**PLAN OPERATIVO ANUAL
(PEI POM POA)
Y PRESUPUESTO
EJERCICIO FISCAL
2020**



Diciembre, 2,019





MUNICIPALIDAD DE SAN MIGUEL IXTAHUACAN

San Miguel Ixtahuacán, San Marcos 13 de Diciembre de 2020

**Señor:
Director,
Dirección Normativa de Contrataciones y Adquisiciones del Estado.
Ministerio de Finanzas Públicas.
GUATEMALA.**

Por este medio hacemos llegar a usted EL PLAN ESTRATEGICO INSTITUCIONAL (PEI) el PLAN OPERATIVO MULTIANUAL (POM) 2020-2024, y el PLAN OPERATIVO ANUAL (POA) 2020 de la municipalidad de San Miguel Ixtahuacan, departamento de San Marcos.

EL PLAN ESTRATEGICO INSTITUCIONAL (PEI), el PLAN OPERATIVO MULTIANUAL (POM) 2020-2024, y el PLAN OPERATIVO ANUAL (POA) 2020, fue elaborado sobre las bases de las necesidades y prioridades de las comunidades de las áreas urbana y rural del municipio y tiene como fin involucrar a todo los actores en el desarrollo del país enfocado en los ejes del gobierno, sus prioridades metas, elaborado con la asesoría técnica de la delegación Departamental de SEGEPLAN San Marcos.

**Ramiro Bruno Soto Mejía
Alcalde Municipal
Municipalidad de San Miguel Ixtahuacán
San Marcos**





MUNICIPALIDAD DE SAN MIGUEL IXTAHUACAN

San Miguel Ixtahuacán, San Marcos 13 de Diciembre de 2019

A:
Director@ Contabilidad del Estado.
Dirección Técnica del Presupuesto,
Ministerio de Finanzas Públicas.
GUATEMALA.

Por este medio hacemos llegar a usted EL PLAN ESTRATEGICO INSTITUCIONAL (PEI) el PLAN OPERATIVO MULTIANUAL (POM) 2020-2024, y el PLAN OPERATIVO ANUAL (POA) 2020 de la municipalidad de San Miguel Ixtahuacán, departamento de San Marcos.

EL PLAN ESTRATEGICO INSTITUCIONAL (PEI), el PLAN OPERATIVO MULTIANUAL (POM) 2020-2024, y el PLAN OPERATIVO ANUAL (POA) 2020, fue elaborado sobre las bases de las necesidades y prioridades de las comunidades de las áreas urbana y rural del municipio y tiene como fin involucrar a todo los actores en el desarrollo del país enfocado en los ejes del gobierno, sus prioridades metas, elaborado con la asesoría técnica de la delegación Departamental de SEGEPLAN San Marcos.

Ramiro Bruno Soto Mejía
Alcalde Municipal
Municipalidad de San Miguel Ixtahuacán
San Marcos





MUNICIPALIDAD DE SAN MIGUEL IXTAHUACAN

San Miguel Ixtahuacán, San Marcos 13 de Diciembre de 2019

A:
Unidad de Presupuesto.
Congreso de la Republica.
GUATEMALA.

Por este medio hacemos llegar a usted EL PLAN ESTRATEGICO INSTITUCIONAL (PEI) el PLAN OPERATIVO MULTIANUAL (POM) 2020-2024, y el PLAN OPERATIVO ANUAL (POA) 2020 de la municipalidad de San Miguel Ixtahuacan, departamento de San Marcos.

EL PLAN ESTRATEGICO INSTITUCIONAL (PEI), el PLAN OPERATIVO MULTIANUAL (POM) 2020-2024, y el PLAN OPERATIVO ANUAL (POA) 2020, fue elaborado sobre las bases de las necesidades y prioridades de las comunidades de las áreas urbana y rural del municipio y tiene como fin involucrar a todo los actores en el desarrollo del país enfocado en los ejes del gobierno, sus prioridades metas, elaborado con la asesoría técnica de la delegación Departamental de SEGEPLAN San Marcos.

Llic. Ramiro Bruno Soto Mejía
Alcalde Municipal
Municipalidad de San Miguel Ixtahuacán
San Marcos





MUNICIPALIDAD DE SAN MIGUEL IXTAHUACAN

San Miguel Ixtahuacán, San Marcos 13 de Diciembre de 2019

A:
Jefe Administrativa, Delegación Departamental
Contraloría General De Cuentas
San Marcos

Por este medio hacemos llegar a usted EL PLAN ESTRATEGICO INSTITUCIONAL (PEI) el PLAN OPERATIVO MULTIANUAL (POM) 2020-2024, y el PLAN OPERATIVO ANUAL (POA) 2020 de la municipalidad de San Miguel Ixtahuacan, departamento de San Marcos.

EL PLAN ESTRATEGICO INSTITUCIONAL (PEI), el PLAN OPERATIVO MULTIANUAL (POM) 2020-2024, y el PLAN OPERATIVO ANUAL (POA) 2020, fue elaborado sobre las bases de las necesidades y prioridades de las comunidades de las áreas urbana y rural del municipio y tiene como fin involucrar a todo los actores en el desarrollo del país enfocado en los ejes del gobierno, sus prioridades metas, elaborado con la asesoría técnica de la delegación Departamental de SEGEPLAN San Marcos.



Ramiro Bruno Soto Mejía
Alcalde Municipal
Municipalidad de San Miguel Ixtahuacán
San Marcos



Alcaldía Municipal,
San Miguel Ixtahuacán,
13 de Diciembre del 2,019

A: Ing. Miguel Angel Moir
Secretario General de Planificación y Programación de la Presidencia.
SEGEPLAN
Su despacho.

Por este medio hacemos llegar a usted EL PLAN ESTRATEGICO INSTITUCIONAL (PEI) el PLAN OPERATIVO MULTIANUAL (POM) 2020-2024, y el PLAN OPERATIVO ANUAL (POA) 2020 de la municipalidad de San Miguel Ixtahuacán, departamento de San Marcos.

EL PLAN ESTRATEGICO INSTITUCIONAL (PEI), el PLAN OPERATIVO MULTIANUAL (POM) 2020-2024, y el PLAN OPERATIVO ANUAL (POA) 2020, fue elaborado sobre las bases de las necesidades y prioridades de las comunidades de las áreas urbana y rural del municipio y tiene como fin involucrar a todo los actores en el desarrollo del país enfocado en los ejes del gobierno, sus prioridades metas, elaborado con la asesoría técnica de la delegación Departamental de SEGEPLAN San Marcos.

Lic. Ramiro Bruno Soto Mejía
ALCALDE MUNICIPAL
Municipalidad de San Miguel Ixtahuacán,
San Marcos.





MUNICIPALIDAD DE SAN MIGUEL IXTAHUACÁN

San Miguel Ixtahuacán, San Marcos 13 de Diciembre de 2019

A:
Encargado (a)
Presupuesto,
Instituto de Fomento Municipal
San Marcos.

Por este medio hacemos llegar a usted EL PLAN ESTRATEGICO INSTITUCIONAL (PEI) el PLAN OPERATIVO MULTIANUAL (POM) 2020-2024, y el PLAN OPERATIVO ANUAL (POA) 2020 de la municipalidad de San Miguel Ixtahuacan, departamento de San Marcos.

EL PLAN ESTRATEGICO INSTITUCIONAL (PEI), el PLAN OPERATIVO MULTIANUAL (POM) 2020-2024, y el PLAN OPERATIVO ANUAL (POA) 2020, fue elaborado sobre las bases de las necesidades y prioridades de las comunidades de las áreas urbana y rural del municipio y tiene como fin involucrar a todo los actores en el desarrollo del país enfocado en los ejes del gobierno, sus prioridades metas, elaborado con la asesoría técnica de la delegación Departamental de SEGEPLAN San Marcos.

Ramiro Bruno Soto Mejía
Alcalde Municipal
Municipalidad de San Miguel Ixtahuacán
San Marcos





**MUNICIPALIDAD
SAN MIGUEL IXTAHUACÁN
SAN MARCOS**

www.munisanimiguel.com.gt

EL INFRASCRITO SECRETARIO MUNICIPAL DEL MUNICIPIO DE SAN MIGUEL IXTAHUACÁN DEL DEPARTAMENTO DE SAN MARCOS.

CERTIFICA: Tener a la vista el libro de Actas No. 28 de Actas ordinarias de la Municipalidad de ésta localidad que se lleva en esta Secretaría Municipal en el que a folios 257, 258, 259, 260, 261, 262 y 263 se encuentra el acta No. 46-2019 que copiada literalmente en su punto Quinto dice

ACTA NÚMERO 46-2,019. Sesión Pública Ordinaria celebrada por la Corporación Municipal del Municipio de San Miguel Ixtahuacán del Departamento de San Marcos, a las diecisiete horas con quince minutos del día veintiocho de noviembre de dos mil diecinueve presidida por el Alcalde Municipal Prof. Ramiro Bruno Soto Mejía, síndicos municipales Primero y Seguido en su orden Héctor Efraín Bámaca Jerónimo, Fausto Samuel Bámaca López, Concejales Municipales del Primero al quinto en su Orden Federico Pérez Méndez, Facundo Félix Díaz Domingo, Higinio Teodoro Velásquez Mejía, Angela Estela Molina Castañón, Fausto Jovito González Bámaca y quien suscribe Isaías Benedicto López Díaz, Secretario Municipal, procediendo de la siguiente forma: **PRIMERO:** -----

QUINTO: La Dirección de Administración Financiera Integrada Municipal -DAFIM- y La Dirección de Planificación Municipal -DMP- presenta al Honorable Concejo Municipal la Formulación Presupuestaria de Ingresos y Egresos y el Plan Operativo Anual (PEI PON POA) correspondiente al Ejercicio Fiscal 2, 020 el cual se detalla a continuación. Por lo que se pide a que procedan a analizar y deliberar para su aprobación.

10.00.00.00.00	INGRESOS TRIBUTARIOS	98,211.00	98,211.00
10.02.00.00.00	IMPUESTOS INDIVIDUALES	98,211.00	98,211.00
10.02.80.00.00	Arbitrios Municipales	98,211.00	98,211.00
10.02.89.00.00	Otros arbitrios municipales	98,211.00	98,211.00
10.02.89.01.00	Boleto de Ornato	98,211.00	98,211.00
10.02.89.01.01.31.0151.0001	Valor Boleto de Ornato	77,489.00	77,489.00
10.02.89.01.03.31.0151.0001	Multa del Boleto de Ornato	20,722.00	20,722.00
11.00.00.00.00	EGRESOS NO TRIBUTARIOS	616,282.62	616,282.62
11.02.00.00.00	TASAS	239,987.29	239,987.29
11.02.90.00.00	Tasas y licencias varias	239,987.29	239,987.29
11.02.90.01.00	Licencias de Construcción	3,627.00	3,627.00
11.02.90.02.00	Tasa municipal por alumbrado público	161,745.29	161,745.29
11.02.90.99.00	Otras tasas y licencias varias	74,615.00	74,615.00
11.03.00.00.00	CONTRIBUCIONES POR MEJORAS	12,854.00	12,854.00
11.03.10.00.00	Contribuciones por Mejoras	12,854.00	12,854.00
11.03.10.99.00	Otras Contribuciones por Mejoras	12,854.00	12,854.00
11.04.00.00.00	ARRENDAMIENTO DE EDIFICIOS, EQUIPOS E INSTALACIONES	201,696.04	201,696.04
11.04.10.00.00	De edificios y viviendas	201,456.04	201,456.04
11.04.10.02.00	ARRENDAMIENTO DE LOCALES	129,145.20	129,145.20
11.04.10.02.04.31.0151.0001	Arrendamiento de Locales	129,145.20	129,145.20
11.04.10.03.00	Arrendamiento de Sanitarios	2,806.00	2,806.00
11.04.10.07.00	Arrendamiento de Puestos Fijos	29,603.64	29,603.64
11.04.10.98.00	Arrendamientos Varios	2,010.00	2,010.00
11.04.10.99.00	Arrendamiento de Otras Construcciones	37,091.20	37,091.20
11.04.20.00.00	De maquinarias y equipos	240.00	240.00
11.04.20.04.00	Arrendamiento de Mobiliario	240.00	240.00
11.06.00.00.00	MULTAS	24,753.46	24,753.46
11.06.10.00.00	Originadas en ingresos no tributarios	24,753.46	24,753.46
11.06.10.01.00	Multas Administrativas	24.00	24.00
11.06.10.99.00	Multas Varias	24,729.46	24,729.46
11.09.00.00.00	OTROS INGRESOS NO TRIBUTARIOS	136,991.83	136,991.83
11.09.90.00.00	Otros Ingresos No Tributarios	136,991.83	136,991.83
11.09.90.01.00	Feria Familiar	131,990.00	131,990.00
11.09.90.99.00	Otros ingresos	5,001.83	5,001.83
13.00.00.00.00	VENTA DE BIENES Y SERVICIOS DE LA ADMINISTRACION PUBLICA	202,853.75	202,853.75
13.02.00.00.00	VENTA DE SERVICIOS	202,853.75	202,853.75
13.02.60.00.00	Servicios administrativos municipales	202,853.75	202,853.75
13.02.60.01.00	Certificaciones	33,505.75	33,505.75
13.02.60.01.05.31.0151.0001	Certificaciones Varios	33,505.75	33,505.75
13.02.60.02.00	Exámenes	1,210.00	1,210.00
13.02.60.03.00	Nuevas matrículas	150.00	150.00
13.02.60.06.00	Concesión de Servicios de Agua (Papas de Agua)	13,300.00	13,300.00
13.02.60.07.00	Deslinde de Terrenos	18,475.00	18,475.00
13.02.60.16.00	Estacionamiento de Vehículos Vías Públicas	127,753.00	127,753.00
13.02.60.16.01.31.0151.0001	Estacionamiento de Vehículos	2,870.00	2,870.00
13.02.60.16.02.31.0151.0001	Estacionamiento de Taxis	124,883.00	124,883.00
13.02.60.19.00	Tala de Árboles	60.00	60.00
13.02.60.21.00	Sostenimiento	1,480.00	1,480.00
13.02.60.23.00	Concesión de Drenajes	7,000.00	7,000.00
14.00.00.00.00	INGRESOS DE OPERACION	358,376.20	358,376.20
14.01.00.00.00	VENTA DE BIENES	11,349.00	11,349.00
14.01.90.00.00	Venta de otros bienes	11,349.00	11,349.00
14.01.90.99.00	Venta de Otros Bienes y Productos	11,349.00	11,349.00



**MUNICIPALIDAD
SAN MIGUEL IXTAHUACÁN
SAN MARCOS**
www.munisanimiguel.com.gt

14.02.00.00.00	VENTA DE SERVICIOS			
14.02.00.00.00	Servicios públicos municipales	347,027.20	347,027.20	347,027.20
14.02.00.01.00	Canon de Agua	80,399.20	80,399.20	80,399.20
14.02.00.02.00	Piso de Plaza	194,983.00	194,983.00	194,983.00
14.02.00.03.00	Rastros	0.00	0.00	0.00
14.02.00.04.00	Cementerio	2,495.00	2,495.00	2,495.00
14.02.00.05.00	Extracción de Ripio y Basura	38,475.00	38,475.00	38,475.00
14.02.00.06.00	DIRETIVO DE CONCESIONES, TALENTOS Y CALIFICACIONES	29,975.00	29,975.00	29,975.00
14.02.00.07.00	Otros Ingresos Por Servicios Públicos Municipales	700.00	700.00	700.00
15.00.00.00.00	RENTAS DE LA PROPIEDAD	60,000.00	60,000.00	60,000.00
15.01.00.00.00	INTERESES	60,000.00	60,000.00	60,000.00
15.01.01.00.00	Por depósitos internos	60,000.00	60,000.00	60,000.00
15.01.01.01.00	Intereses generados por Cuentas Monetarias	60,000.00	60,000.00	60,000.00
16.00.00.00.00	TRANSFERENCIAS CORRIENTES	2,867,314.70	2,867,314.70	2,867,314.70
16.02.00.00.00	DEL SECTOR PÚBLICO	2,867,314.70	2,867,314.70	2,867,314.70
16.02.10.00.00	De la Administración Central	2,867,314.70	2,867,314.70	2,867,314.70
16.02.10.01.00	Situado Constitucional para Funcionamiento	691,839.72	691,839.72	691,839.72
16.02.10.03.00	IMPUESTO PETROLERO Y DERIVADOS PARA FUNCIONAMIENTO	0.00	0.00	0.00
16.02.10.04.00	IMPUESTO CIRCULACION DE VEHICULOS PARA FUNCIONAMIENTO	25,474.98	25,474.98	25,474.98
16.02.10.05.00	Impuesto al Valor Agregado (IVA) PAZ para Funcionamiento	2,000,000.00	2,000,000.00	2,000,000.00
16.02.10.06.00	Impuesto Único sobre Inmuebles para Funcionamiento	150,000.00	150,000.00	150,000.00
17.00.00.00.00	TRANSFERENCIAS DE CAPITAL	13,868,172.46	13,868,172.46	13,868,172.46
17.02.00.00.00	DEL SECTOR PÚBLICO	13,868,172.46	13,868,172.46	13,868,172.46
17.02.10.00.00	De la Administración Central	13,868,172.46	13,868,172.46	13,868,172.46
17.02.10.01.00	Situado Constitucional Para Inversión	5,775,006.93	5,775,006.93	5,775,006.93
17.02.10.03.00	Impuesto Petrolero y sus Derivados para Inversión	300,000.00	300,000.00	300,000.00
17.02.10.04.00	Impuesto de Circulación de Vehículos para Inversión	993,524.20	993,524.20	993,524.20
17.02.10.05.00	Impuesto al Valor Agregado (IVA) PAZ para Inversión	6,449,641.33	6,449,641.33	6,449,641.33
17.02.10.06.00	Impuesto Único Sobre Inmuebles para Inversión	350,000.00	350,000.00	350,000.00
Totales:		18,071,210.73	18,071,210.73	18,071,210.73

**FORMULACION PRESUPUESTARIA DE EGRESOS
PROYECTO DE PRESUPUESTO
Ejercicio: 2020**

ESTRUCTURA	NOMBRE ESTRUCTURA	ANTEPROYECTO	PROYECTO	ASIGNADO
01	ACTIVIDADES CENTRALES	4,146,293.55	4,146,293.55	4,146,293.55
000	SIN SUBPROGRAMA	4,146,293.55	4,146,293.55	4,146,293.55
000	SIN PROYECTO	4,146,293.55	4,146,293.55	4,146,293.55
001	CONSEJO MUNICIPAL	384,000.00	384,000.00	384,000.00
000	SIN OBRA	384,000.00	384,000.00	384,000.00
062	21-0101-0001 DIAS PARA CARGOS REPRESENTATIVOS	212,006.64	212,006.64	212,006.64
062	31-0151-0001 DIAS PARA CARGOS REPRESENTATIVOS	128,000.00	128,000.00	128,000.00
062	27-0101-0001 DIAS PARA CARGOS REPRESENTATIVOS	43,993.36	43,993.36	43,993.36
002	MAYORDOMIA MUNICIPAL	1,554,619.14	1,554,619.14	1,554,619.14
000	SIN OBRA	1,554,619.14	1,554,619.14	1,554,619.14
011	31-0151-0001 PERSONAL PERMANENTE	60,000.00	60,000.00	60,000.00
011	27-0101-0001 PERSONAL PERMANENTE	60,000.00	60,000.00	60,000.00
015	21-0101-0001 COMPLEMENTOS ESPECIFICOS AL PERSONAL PERMANENTE	3,000.00	3,000.00	3,000.00
022	21-0101-0001 PERSONAL POR CONTRATO	90,000.00	90,000.00	90,000.00
022	31-0151-0001 PERSONAL POR CONTRATO	90,000.00	90,000.00	90,000.00
027	21-0101-0001 COMPLEMENTOS ESPECIFICOS AL PERSONAL TEMPORAL	12,000.00	12,000.00	12,000.00
029	21-0501-0001 OTRAS REMUNERACIONES DE PERSONAL TEMPORAL	37,973.85	37,973.85	37,973.85
029	31-0151-0001 OTRAS REMUNERACIONES DE PERSONAL TEMPORAL	34,026.15	34,026.15	34,026.15
051	22-0101-0001 APORTE PATRONAL AL IGSS	59,477.64	59,477.64	59,477.64
051	21-0101-0001 APORTE PATRONAL AL IGSS	59,477.64	59,477.64	59,477.64



**MUNICIPALIDAD
SAN MIGUEL IXTAHUACÁN
SAN MARCOS**

www.munisanmiguel.com.gt

051	31-0101-0001	APORTE PATRONAL AL IGSS	59,477.64	59,477.64	59,477.64
051	31-0151-0001	APORTE PATRONAL AL IGSS	59,477.64	59,477.64	59,477.64
055	21-0101-0001	APORTE PARA CLASES PASIVAS	72,891.00	72,891.00	72,891.00
055	31-0151-0001	APORTE PARA CLASES PASIVAS	72,891.00	72,891.00	72,891.00
055	22-0101-0001	APORTE PARA CLASES PASIVAS	42,422.71	42,422.71	42,422.71
055	29-0101-0002	APORTE PARA CLASES PASIVAS	3,359.29	3,359.29	3,359.29
061	31-0151-0001	AGUINALDO	28,422.47	28,422.47	28,422.47
072	22-0101-0001	BONIFICACION ANUAL (BONO 14)	25,000.00	25,000.00	25,000.00
111	21-0101-0001	ENERGIA ELÉCTRICA	42,697.33	42,697.33	42,697.33
111	31-0151-0001	ENERGIA ELÉCTRICA	60,000.00	60,000.00	60,000.00
113	29-0101-0001	TELÉFONIA	65,000.00	65,000.00	65,000.00
113	31-0151-0001	TELÉFONIA	69,000.00	69,000.00	69,000.00
121	21-0101-0001	DIVULGACIÓN E INFORMACIÓN	3,850.00	3,850.00	3,850.00
189	22-0101-0001	OTROS ESTUDIOS Y SERVICIOS	94,000.00	94,000.00	94,000.00
189	31-0151-0001	OTROS ESTUDIOS Y SERVICIOS	94,000.00	94,000.00	94,000.00
189	21-0101-0001	OTROS ESTUDIOS Y SERVICIOS	94,000.00	94,000.00	94,000.00
191	22-0101-0001	PRIMAS Y GASTOS DE SUELOS Y PLANTAS	12,550.65	12,550.65	12,550.65
262	31-0151-0001	COMBUSTIBLES Y LUBRICANTES	2,493.15	2,493.15	2,493.15
313	31-0151-0001	INDIENIZACIONES AL PERSONAL	28,937.87	28,937.87	28,937.87
413	21-0101-0001	INDIENIZACIONES AL PERSONAL	13,937.87	13,937.87	13,937.87
413	39-0101-0001	INDIENIZACIONES AL PERSONAL	13,937.87	13,937.87	13,937.87
415	21-0101-0001	VACACIONES PAGADAS POR RETIRO	10,556.81	10,556.81	10,556.81
415	22-0101-0001	VACACIONES PAGADAS POR RETIRO	2,781.39	2,781.39	2,781.39
415	29-0101-0001	VACACIONES PAGADAS POR RETIRO	10,556.81	10,556.81	10,556.81
003		SERVICIOS ADMINISTRATIVOS	355,536.85	355,536.85	355,536.85
000		SIN OBRA	355,536.85	355,536.85	355,536.85
011	31-0151-0001	PERSONAL PERMANENTE	87,000.00	87,000.00	87,000.00
011	21-0101-0001	PERSONAL PERMANENTE	87,000.00	87,000.00	87,000.00
015	21-0101-0001	COMPLEMENTOS ESPECÍFICOS AL PERSONAL PERMANENTE	9,000.00	9,000.00	9,000.00
029	22-0101-0001	OTRAS REPRESENTACIONES DE PERSONAL TEMPORAL	36,000.00	36,000.00	36,000.00
062	21-0101-0001	DEBITAS PARA CARGOS REPRESENTATIVOS	78,405.28	78,405.28	78,405.28
071	31-0151-0001	AGUINALDO	16,731.57	16,731.57	16,731.57
072	29-0101-0001	BONIFICACION ANUAL (BONO 14)	14,500.00	14,500.00	14,500.00
413	29-0101-0001	INDIENIZACIONES AL PERSONAL	18,000.00	18,000.00	18,000.00
415	31-0151-0001	VACACIONES PAGADAS POR RETIRO	9,000.00	9,000.00	9,000.00
004		DIRECCION DE ADMINISTRACION FINANCIERA INTEGRADA MINEC	511,755.20	511,755.20	511,755.20
000		SIN OBRA	511,755.20	511,755.20	511,755.20
011	31-0151-0001	PERSONAL PERMANENTE	54,000.00	54,000.00	54,000.00
011	21-0101-0001	PERSONAL PERMANENTE	54,000.00	54,000.00	54,000.00
015	22-0101-0001	COMPLEMENTOS ESPECÍFICOS AL PERSONAL PERMANENTE	3,000.00	3,000.00	3,000.00
022	21-0101-0001	PERSONAL POR CONTRATO	88,200.00	88,200.00	88,200.00
022	22-0101-0001	PERSONAL POR CONTRATO	82,200.00	82,200.00	82,200.00
027	21-0101-0001	COMPLEMENTOS ESPECÍFICOS AL PERSONAL TEMPORAL	12,000.00	12,000.00	12,000.00
071	31-0151-0001	AGUINALDO	23,200.00	23,200.00	23,200.00
072	21-0101-0001	BONIFICACION ANUAL (BONO 14)	16,350.00	16,350.00	16,350.00
072	22-0101-0001	BONIFICACION ANUAL (BONO 14)	7,708.92	7,708.92	7,708.92
184	21-0101-0001	SERVICIOS ECONÓMICOS FINANCIEROS, CONTABLES Y DE AUDA	51,000.00	51,000.00	51,000.00
184	31-0151-0001	SERVICIOS ECONÓMICOS FINANCIEROS, CONTABLES Y DE AUDA	51,000.00	51,000.00	51,000.00
192	22-0101-0001	COMISIONES APLICACIONES EN LA RECAUDADORES	36,000.00	36,000.00	36,000.00
413	21-0101-0001	INDIENIZACIONES AL PERSONAL	20,212.45	20,212.45	20,212.45
415	31-0151-0001	VACACIONES PAGADAS POR RETIRO	12,883.83	12,883.83	12,883.83
005		DIRECCION MUNICIPAL DE PLANEACION (DMP)	376,085.95	376,085.95	376,085.95
000		SIN OBRA	376,085.95	376,085.95	376,085.95
011	21-0101-0001	PERSONAL PERMANENTE	102,000.00	102,000.00	102,000.00
011	31-0151-0001	PERSONAL PERMANENTE	102,000.00	102,000.00	102,000.00
015	21-0101-0001	COMPLEMENTOS ESPECÍFICOS AL PERSONAL PERMANENTE	9,000.00	9,000.00	9,000.00
071	31-0151-0001	AGUINALDO	17,000.00	17,000.00	17,000.00
011	21-0101-0001	PERSONAL PERMANENTE	102,000.00	102,000.00	102,000.00
011	31-0151-0001	PERSONAL PERMANENTE	102,000.00	102,000.00	102,000.00
015	21-0101-0001	COMPLEMENTOS ESPECÍFICOS AL PERSONAL PERMANENTE	9,000.00	9,000.00	9,000.00
071	31-0151-0001	AGUINALDO	17,000.00	17,000.00	17,000.00
072	21-0101-0001	BONIFICACION ANUAL (BONO 14)	17,000.00	17,000.00	17,000.00
073	29-0101-0001	BONO VACACIONAL	11,342.13	11,342.13	11,342.13
188	21-0101-0001	SERVICIOS DE INGENIERIA, ARQUITECTURAY SUPERVISION DE C	48,000.00	48,000.00	48,000.00
188	31-0151-0001	SERVICIOS DE INGENIERIA, ARQUITECTURAY SUPERVISION DE C	48,000.00	48,000.00	48,000.00
413	31-0151-0001	INDIENIZACIONES AL PERSONAL	21,743.82	21,743.82	21,743.82
006		DIRECCION MUNICIPAL DE LA MUJER	94,500.00	94,500.00	94,500.00
000		SIN OBRA	94,500.00	94,500.00	94,500.00
022	21-0101-0001	PERSONAL POR CONTRATO	44,400.00	44,400.00	44,400.00
027	21-0101-0001	COMPLEMENTOS ESPECÍFICOS AL PERSONAL TEMPORAL	3,000.00	3,000.00	3,000.00
071	31-0151-0001	AGUINALDO	3,700.00	3,700.00	3,700.00
072	21-0101-0001	BONIFICACION ANUAL (BONO 14)	3,700.00	3,700.00	3,700.00
189	21-0101-0001	OTROS ESTUDIOS Y SERVICIOS	36,000.00	36,000.00	36,000.00
413	29-0101-0002	INDIENIZACIONES AL PERSONAL	3,700.00	3,700.00	3,700.00
007		JUZGADO DE ASUNTOS MUNICIPALES	120,000.00	120,000.00	120,000.00
000		SIN OBRA	120,000.00	120,000.00	120,000.00
189	21-0101-0001	OTROS ESTUDIOS Y SERVICIOS	120,000.00	120,000.00	120,000.00
008		BIBLIOTECA MUNICIPAL	46,287.88	46,287.88	46,287.88
000		SIN OBRA	46,287.88	46,287.88	46,287.88
022	21-0101-0001	PERSONAL POR CONTRATO	33,600.00	33,600.00	33,600.00
027	29-0101-0002	COMPLEMENTOS ESPECÍFICOS AL PERSONAL TEMPORAL	3,000.00	3,000.00	3,000.00
071	29-0101-0002	AGUINALDO	1,200.15	1,200.15	1,200.15
071	31-0151-0001	AGUINALDO	1,599.85	1,599.85	1,599.85
072	29-0101-0002	BONIFICACION ANUAL (BONO 14)	2,474.69	2,474.69	2,474.69
072	29-0101-0001	BONIFICACION ANUAL (BONO 14)	1,613.19	1,613.19	1,613.19
113	31-0151-0001	INDIENIZACIONES AL PERSONAL	2,800.00	2,800.00	2,800.00
009		BOMBIEROS MUNICIPALES	144,000.00	144,000.00	144,000.00
000		SIN OBRA	144,000.00	144,000.00	144,000.00
189	21-0101-0001	OTROS ESTUDIOS Y SERVICIOS	72,000.00	72,000.00	72,000.00
189	31-0151-0001	OTROS ESTUDIOS Y SERVICIOS	72,000.00	72,000.00	72,000.00
010		SERVICIOS PUBLICOS MUNICIPALES	64,030.08	64,030.08	64,030.08
000		SIN OBRA	64,030.08	64,030.08	64,030.08
071	29-0101-0002	AGUINALDO	3,471.24	3,471.24	3,471.24



**MUNICIPALIDAD
SAN MIGUEL IXTAHUACÁN
SAN MARCOS**

www.munisanimiguel.com.gt

413	21-0101-0001	INDIENIZACIONES AL PERSONAL	26,372.56	26,372.56	26,372.56
413	31-0151-0001	INDIENIZACIONES AL PERSONAL	13,186.28	13,186.28	13,186.28
415	21-0101-0001	VACACIONES PAGADAS POR RETIRO	30,500.00	30,500.00	30,500.00
415	22-0101-0001	VACACIONES PAGADAS POR RETIRO	30,500.00	30,500.00	30,500.00
011		OFICINA MUNICIPAL DE AGUA Y SANEAMIENTO (OMIAS)	267,972.28	267,972.28	267,972.28
000		SIN OBRA	267,972.28	267,972.28	267,972.28
011	21-0101-0001	PERSONAL PERMANENTE	115,200.00	115,200.00	115,200.00
015	21-0101-0001	COMPLEMENTOS ESPECIFICOS AL PERSONAL PERMANENTE	6,000.00	6,000.00	6,000.00
022	21-0101-0001	PERSONAL POR CONTRATO	85,592.67	85,592.67	85,592.67
077	29-0101-0002	COMPLEMENTOS ESPECIFICOS AL PERSONAL TEMPORAL	4,269.61	4,269.61	4,269.61
027	21-0101-0001	COMPLEMENTOS ESPECIFICOS AL PERSONAL TEMPORAL	210.00	210.00	210.00
071	31-0151-0001	AGUINALDO	11,050.00	11,050.00	11,050.00
071	21-0101-0001	AGUINALDO	11,050.00	11,050.00	11,050.00
072	22-0101-0001	BONIFICACION ANUAL (BONO 14)	11,050.00	11,050.00	11,050.00
072	29-0101-0001	BONIFICACION ANUAL (BONO 14)	11,050.00	11,050.00	11,050.00
413	21-0101-0001	INDIENIZACIONES AL PERSONAL	12,500.00	12,500.00	12,500.00
012		APOYO AL VOLEIBOL Y EL DEPORTE	59,000.00	59,000.00	59,000.00
000		SIN OBRA	59,000.00	59,000.00	59,000.00
011	21-0101-0001	PERSONAL PERMANENTE	48,000.00	48,000.00	48,000.00
015	21-0101-0001	COMPLEMENTOS ESPECIFICOS AL PERSONAL PERMANENTE	3,000.00	3,000.00	3,000.00
071	29-0101-0001	AGUINALDO	4,000.00	4,000.00	4,000.00
072	29-0101-0002	BONIFICACION ANUAL (BONO 14)	4,000.00	4,000.00	4,000.00
013		UNIDAD MUNICIPAL DE GESTION AMBIENTAL Y RIESGO (UMIGAR)	81,000.00	81,000.00	81,000.00
000		SIN OBRA	81,000.00	81,000.00	81,000.00
011	31-0151-0001	PERSONAL PERMANENTE	72,000.00	72,000.00	72,000.00
071	21-0101-0001	AGUINALDO	6,000.00	6,000.00	6,000.00
072	21-0101-0001	BONIFICACION ANUAL (BONO 14)	3,000.00	3,000.00	3,000.00
014		RED VIAL	87,506.17	87,506.17	87,506.17
000		SIN OBRA	87,506.17	87,506.17	87,506.17
071	31-0151-0001	AGUINALDO	3,967.12	3,967.12	3,967.12
413	21-0101-0001	INDIENIZACIONES AL PERSONAL	45,308.55	45,308.55	45,308.55
415	01-0151-0001	VACACIONES PAGADAS POR RETIRO	38,230.50	38,230.50	38,230.50
12		ACCESO AL AGUA POTABLE Y SANEAMIENTO BASICO	3,217,871.56	3,217,871.56	3,217,871.56
002		INCREMENTO AL ACCESO A SANEAMIENTO BASICO	351,600.00	351,600.00	351,600.00
001		FAMILIAS CON SERVICIOS DE RECOLECCION, TRATAMIENTO Y DISP	351,600.00	351,600.00	351,600.00
001		APYO AL PROGRAMA DE TRIN DE ASEO MUNICIPAL (AÑO 2020), S	351,600.00	351,600.00	351,600.00
000		SIN OBRA	351,600.00	351,600.00	351,600.00
189	22-0101-0001	OTROS ESTUDIOS Y CONSERVICIOS	351,600.00	351,600.00	351,600.00
001		INCREMENTO EN EL ALCEO AL AGUA POTABLE DOMICILIAR	2,866,271.56	2,866,271.56	2,866,271.56
001		FAMILIAS CON SERVICIOS DE AGUA POTABLE PARA CONSUMO HUMANO	2,866,271.56	2,866,271.56	2,866,271.56
000		SIN ACTIVIDAD	2,866,271.56	2,866,271.56	2,866,271.56
001		CONSTRUCCION SISTEMA DE AGUA POTABLE PARA EL BIENAVID	2,300,000.00	2,300,000.00	2,300,000.00
331	22-0101-0001	CONSTRUCCIONES DE BIENES NACIONALES DE USO COMUN	1,150,000.00	1,150,000.00	1,150,000.00
331	21-0101-0001	CONSTRUCCIONES DE BIENES NACIONALES DE USO COMUN	1,150,000.00	1,150,000.00	1,150,000.00
002		AMPLIACION SISTEMA DE AGUA POTABLE SECTOR CENTRUCAS	163,979.75	163,979.75	163,979.75
331	22-0101-0001	CONSTRUCCIONES DE BIENES NACIONALES DE USO COMUN	81,989.88	81,989.88	81,989.88
331	21-0101-0001	CONSTRUCCIONES DE BIENES NACIONALES DE USO COMUN	81,989.87	81,989.87	81,989.87
003		CONSTRUCCION SISTEMA DE AGUA POTABLE #2 ALBUCAHUELA COM	402,291.81	402,291.81	402,291.81
331	22-0101-0001	CONSTRUCCIONES DE BIENES NACIONALES DE USO COMUN	201,145.91	201,145.91	201,145.91
331	21-0101-0001	CONSTRUCCIONES DE BIENES NACIONALES DE USO COMUN	201,145.90	201,145.90	201,145.90
13		PREVENCIÓN DE LA MORTALIDAD	5,366,045.62	5,366,045.62	5,366,045.62
001		PREVENCIÓN DE LA MORTALIDAD EN LA INFAN	5,366,045.62	5,366,045.62	5,366,045.62
001		INVERSIÓN EN LA CURA DE SALUD	5,366,045.62	5,366,045.62	5,366,045.62
001		APOYO AL FINANCIAMIENTO DEL CONVENIO MUNICIPAL (AÑO 2020)	426,000.00	426,000.00	426,000.00
000		SIN OBRA	426,000.00	426,000.00	426,000.00
029	21-0101-0001	OTRAS REMUNERACIONES DE PERSONAL TEMPORAL	111,325.51	111,325.51	111,325.51
029	22-0101-0001	OTRAS REMUNERACIONES DE PERSONAL TEMPORAL	314,674.49	314,674.49	314,674.49
002		SUBSIDIO POR LA COMPRA DE REPUESTOS Y MATERIALES PARA EL	200,000.00	200,000.00	200,000.00
000		SIN OBRA	200,000.00	200,000.00	200,000.00
298	21-0101-0001	ACCESORIOS Y REPUESTOS EN GENERAL	200,000.00	200,000.00	200,000.00
003		SUBSIDIO POR LA COMPRA DE COMBUSTIBLE A 4 BARRILES PAR	475,151.67	475,151.67	475,151.67
000		SIN OBRA	475,151.67	475,151.67	475,151.67
262	29-0101-0002	COMBUSTIBLES Y FABRICANTES	345,477.20	345,477.20	345,477.20
262	21-0101-0001	COMBUSTIBLES Y FABRICANTES	129,674.47	129,674.47	129,674.47
000		SIN ACTIVIDAD	4,264,893.95	4,264,893.95	4,264,893.95
001		MEJORAMIENTO (CALLE) COMUNAL (CON ADOPCIÓN) AL DIA DEL	592,894.00	592,894.00	592,894.00
331	29-0101-0002	CONSTRUCCIONES DE BIENES NACIONALES DE USO COMUN	296,447.00	296,447.00	296,447.00
331	21-0101-0001	CONSTRUCCIONES DE BIENES NACIONALES DE USO COMUN	296,447.00	296,447.00	296,447.00
002		MEJORAMIENTO C/ CAMINO RURAL 2 TRAMOS (CON EMPEDRADO +	640,000.00	640,000.00	640,000.00
331	22-0101-0001	CONSTRUCCIONES DE BIENES NACIONALES DE USO COMUN	320,000.00	320,000.00	320,000.00
331	21-0101-0001	CONSTRUCCIONES DE BIENES NACIONALES DE USO COMUN	320,000.00	320,000.00	320,000.00
003		MEJORAMIENTO PAVIMENTO DE C/ ENTRE ALDIANIBAL Y	881,999.95	881,999.95	881,999.95
331	29-0101-0001	CONSTRUCCIONES DE BIENES NACIONALES DE USO COMUN	440,999.97	440,999.97	440,999.97
331	21-0101-0001	CONSTRUCCIONES DE BIENES NACIONALES DE USO COMUN	440,999.98	440,999.98	440,999.98
004		MEJORAMIENTO CAMINO RURAL (CON EMPEDRADO + CARRILLO	850,000.00	850,000.00	850,000.00
331	21-0101-0001	CONSTRUCCIONES DE BIENES NACIONALES DE USO COMUN	217,148.27	217,148.27	217,148.27
331	22-0101-0001	CONSTRUCCIONES DE BIENES NACIONALES DE USO COMUN	329,518.40	329,518.40	329,518.40
331	29-0101-0001	CONSTRUCCIONES DE BIENES NACIONALES DE USO COMUN	283,333.33	283,333.33	283,333.33
005		MEJORAMIENTO CAMINO RURAL 4 TRAMOS (CON EMPEDRADO +	850,000.00	850,000.00	850,000.00
331	29-0101-0001	CONSTRUCCIONES DE BIENES NACIONALES DE USO COMUN	16,666.67	16,666.67	16,666.67
331	22-0101-0001	CONSTRUCCIONES DE BIENES NACIONALES DE USO COMUN	833,333.33	833,333.33	833,333.33
006		MEJORAMIENTO C/ ALLE CON EMPEDRADO + CARRILLOS DE C/	450,000.00	450,000.00	450,000.00
331	22-0101-0001	CONSTRUCCIONES DE BIENES NACIONALES DE USO COMUN	98,400.00	98,400.00	98,400.00
331	29-0101-0001	CONSTRUCCIONES DE BIENES NACIONALES DE USO COMUN	351,600.00	351,600.00	351,600.00
14		GESTIÓN DE LA VELOCIDAD LOCAL DE CALIDAD	2,505,000.00	2,505,000.00	2,505,000.00
001		CUBIERTA DE EDIFICACION PRIMARIA	2,505,000.00	2,505,000.00	2,505,000.00
001		ESTUDIOS DE PRIMARIA DE INGENIERIA ATENDIDOS EN EL SISTEMA E	2,505,000.00	2,505,000.00	2,505,000.00
001		SUBSIDIO PARA EL APOYO AL ADECUACION (AÑO 2020) SAN MIGUE	540,000.00	540,000.00	540,000.00
000		SIN OBRA	540,000.00	540,000.00	540,000.00
189	22-0101-0001	OTROS ESTUDIOS Y CONSERVICIOS	270,000.00	270,000.00	270,000.00
189	21-0101-0001	OTROS ESTUDIOS Y CONSERVICIOS	270,000.00	270,000.00	270,000.00
000		SIN ACTIVIDAD	1,965,000.00	1,965,000.00	1,965,000.00
001		AMPLIACION ESCUELA PRIMARIA IMPLEMENTACION CANCHA	400,000.00	400,000.00	400,000.00
332	29-0101-0001	CONSTRUCCIONES DE BIENES NACIONALES DE USO COMUN	200,000.00	200,000.00	200,000.00
332	22-0101-0001	CONSTRUCCIONES DE BIENES NACIONALES DE USO COMUN	200,000.00	200,000.00	200,000.00



**MUNICIPALIDAD
SAN MIGUEL IXTAHUACÁN
SAN MARCOS**
www.munisanimiguel.com.gt

002	MEJORAMIENTO ESCUELA PRIMARIA (IMPLEMENTACIONES)	400,000.00	400,000.00	400,000.00
332	CONSTRUCCIONES DE BIENES NACIONALES DE USO NO COMUN	700,000.00	700,000.00	700,000.00
332	CONSTRUCCIONES DE BIENES NACIONALES DE USO NO COMUN	200,000.00	200,000.00	200,000.00
003	AMPLIACION ESCUELA PRIMARIA (ALIAS SEGUNDO NIVEL) CO	290,000.00	290,000.00	290,000.00
332	CONSTRUCCIONES DE BIENES NACIONALES DE USO NO COMUN	145,000.00	145,000.00	145,000.00
332	CONSTRUCCIONES DE BIENES NACIONALES DE USO NO COMUN	145,000.00	145,000.00	145,000.00
004	AMPLIACION ESCUELA PRIMARIA (ALIAS - MODELO DE BANO)	875,000.00	875,000.00	875,000.00
332	CONSTRUCCIONES DE BIENES NACIONALES DE USO NO COMUN	437,500.00	437,500.00	437,500.00
332	CONSTRUCCIONES DE BIENES NACIONALES DE USO NO COMUN	437,500.00	437,500.00	437,500.00
12	MOVILIDAD URBANA Y ESPACIOS PÚBLICOS	2,642,000.00	2,642,000.00	2,642,000.00
001	DESARROLLO MUNICIPAL Y ORDENAMIENTO TERRITORIAL	2,642,000.00	2,642,000.00	2,642,000.00
001	AREAS DE USO TERRESTRE REGULADO	2,642,000.00	2,642,000.00	2,642,000.00
000	SIN ACTIVIDAD	2,642,000.00	2,642,000.00	2,642,000.00
001	CONSTRUCCION CASITA POLIDEPORTIVA ALDEA EL TRUÑECS	850,000.00	850,000.00	850,000.00
332	CONSTRUCCIONES DE BIENES NACIONALES DE USO NO COMUN	700,000.00	700,000.00	700,000.00
332	CONSTRUCCIONES DE BIENES NACIONALES DE USO NO COMUN	150,000.00	150,000.00	150,000.00
002	CONSTRUCCION EDIFICIOS (CENARO DE CONVENIENCIAS) CABE	892,000.00	892,000.00	892,000.00
332	CONSTRUCCIONES DE BIENES NACIONALES DE USO NO COMUN	446,000.00	446,000.00	446,000.00
332	CONSTRUCCIONES DE BIENES NACIONALES DE USO NO COMUN	446,000.00	446,000.00	446,000.00
003	CONSTRUCCION EDIFICIO (IN) COMERCIAL, CASERIO EL TIEN, SAN	450,000.00	450,000.00	450,000.00
332	CONSTRUCCIONES DE BIENES NACIONALES DE USO NO COMUN	450,000.00	450,000.00	450,000.00
004	AMPLIACION EDIFICIOS COMERCIALES EN SEGUNDO NIVEL (CASE)	450,000.00	450,000.00	450,000.00
332	CONSTRUCCIONES DE BIENES NACIONALES DE USO NO COMUN	450,000.00	450,000.00	450,000.00
92	PARTIDAS NO ASIGNABLES A PROGRAMAS	194,000.00	194,000.00	194,000.00
000	SIN SUBPROGRAMA	194,000.00	194,000.00	194,000.00
000	SIN PROYECTO	194,000.00	194,000.00	194,000.00
001	TRANSFERENCIA A ASOCIACION NACIONAL DE MUNICIPALIDADES	36,000.00	36,000.00	36,000.00
000	SIN OBRA	36,000.00	36,000.00	36,000.00
435	TRANSFERENCIAS A OTRAS INSTITUCIONES SIN FINES DE LUCR	70,000.00	70,000.00	70,000.00
002	TRANSFERENCIA A INSTITUCIONES DE ENSEÑANZA	88,000.00	88,000.00	88,000.00
000	SIN OBRA	88,000.00	88,000.00	88,000.00
431	TRANSFERENCIAS A INSTITUCIONES DE ENSEÑANZA	33,687.32	33,687.32	33,687.32
431	TRANSFERENCIAS A INSTITUCIONES DE ENSEÑANZA	54,312.68	54,312.68	54,312.68
003	TRANSFERENCIA A DIMIAM	70,000.00	70,000.00	70,000.00
000	SIN OBRA	70,000.00	70,000.00	70,000.00
567	TRANSFERENCIAS A MANCOMUNIDADES	70,000.00	70,000.00	70,000.00
Totales:		18,071,210.73	18,071,210.73	18,071,210.73

En base a una amplia deliberación, el Honorable Concejo Municipal por unanimidad acuerda:

- Aprobar el Presupuesto de ingresos y egresos y el Plan Operativo Anual (PEI PON POA) para el ejercicio fiscal 2,020 el cual asciende a un monto de: Dieciocho millones setenta y un mil doscientos diez quetzales con setenta y tres centavos. (Q18,071, 210.73)
- Certifíquese para cumplir con los procedimientos legales correspondientes.

Fas. Ilegible Ramiro Bruno Soto Mejia Alcalde Municipal. Ilegible Héctor Efraín Bámaca Jerónimo síndico municipal primero. Ilegible Fausto Samuel Bámaca López síndico municipal segundo. Ilegible Federico Pérez Méndez concejal municipal primero. Ilegible Facundo Félix Díaz Domingo, concejal municipal segundo. Ilegible Higino Teodoro Velásquez Mejia concejal municipal tercero. Angela Estela Molina Castañón. Concejal Municipal cuarto. Ilegible Fausto Jovito González Bámaca. concejal municipal quinto e Ilegible de Isaías Benedicto López Díaz. Secretario Municipal, aparecen los sellos de la Secretaria como de la Alcaldía Municipal.

PARA REMITIR A DONDE CORRESPONDE SE EXPIDE COPIA CERTIFICADA DEBIDAMENTE CONFRONTADA CON SU ORIGINAL, EN LA SECRETARÍA MUNICIPAL DEL MUNICIPIO DE SAN MIGUEL IXTAHUACÁN DEL DEPARTAMENTO DE SAN MARCOS. A DOCEN DÍAS DEL MES DE DICIEMBRE DEL AÑO DOS MIL DIECINUEVE.

PEM. Isaías Benedicto López Díaz
Secretario Municipal



Vo. Bo. Ramiro Bruno Soto Mejia
Alcalde Municipal



INTRODUCCION

El señor Alcalde Municipal y Concejo Edilicio, Administración 2016 – 2020, de la municipalidad del municipio de San Miguel Ixtahuacán, del departamento de San Marcos, con el afán de contar con las herramientas de planificación, necesarias para llevar a cabo una mejor administración de los recursos del municipio, promoviendo con ello la transparencia en la ejecución de los mismos. PRESENTA el siguiente Plan Operativo Anual correspondiente al ejercicio fiscal 2,020.

Basados en el marco jurídico del compendio de leyes relacionadas a las obligaciones de las entidades municipales y conscientes de que las mismas nos ayudan a ejercer nuestras funciones de manera más ordenada, y con el fin de promover el desarrollo integral en todas nuestras comunidades:

PRESENTA el siguiente Plan Operativo Anual (PEI, POM, POA) correspondiente al ejercicio fiscal 2,020.



Ramiro Bruno Soto Mejía
Alcalde Municipal



I. MARCO ESTRATÉGICO

1.1 Análisis de situación del municipio

Ubicación del municipio de San Miguel Ixtahuacán, San Marcos

El municipio de San Miguel Ixtahuacán fue fundado² el 8 de agosto de 1,800. Los primeros pobladores fueron los Mames que ya habitaban estas tierras antes de la venida de los españoles, quienes se encontraban divididos en dos tribus y sus asentamientos se encontraban a orillas del río grande que pasa por el Zapote y el Salitre.

Según el diagnóstico municipal (2009), existen varios significados para la palabra Ixtahuacán, uno de ellos es "Se fue el dueño del agua" en mam se dice: "ex twuil a'ca'n". Otros dicen "cabeza de culebra", también existen otras interpretaciones que significa "siete culebras sobre el agua", o posiblemente se deriva de "exta'can", que significa "se fue el agua de las culebras", porque en la antigüedad en la cabecera municipal, había una laguna donde habitaban muchas serpientes. Según se cuenta un día los pobladores abrieron zanjas y el agua corrió hacia lugares más bajos y las serpientes tuvieron que irse porque ya no fue lugar adecuado para vivir.

Un relato antiguo explica que el pueblo no se iba a fundar en donde existe actualmente, porque era un lugar cenagoso, por lo que preferían que fuera fundado en el lugar denominado "Tuimines"; lugar a donde llevaron lo necesario, incluyendo la imagen de San Miguel Arcángel y la campana para la Iglesia. Pero al día siguiente, cuando buscaron la imagen de San Miguel no la encontraron en el lugar, sino ya se había regresado hacia la Ciénaga o Valle Cenagoso que es donde hoy se encuentra la población³.

San Miguel Ixtahuacán pertenece al departamento de San Marcos, se localiza en la parte norte de la cabecera departamental, su extensión territorial es de 184 km². lo que equivale al 4.85% del territorio departamental (3,791 km²); con una población de 214 hab/km². Su elevación sobre el nivel del mar es de 2065 metros, su latitud es de 15°04'56"20" y su longitud de 91°04'56"20". Se encuentra a una distancia de 69 kilómetros de la cabecera departamental y a 321 de la ciudad capital.

El municipio limita al norte con los municipios de San Gaspar Ixchil y Santa Bárbara del departamento de Huehuetenango, al sur con los municipios de Tejutla y Comitancillo, del departamento de San Marcos. Al este con el municipio de Malacatancito, Huehuetenango y Sipacapa, San Marcos y al oeste con el municipio de Concepción Tutuapa, San Marcos.

Con base a información de la municipalidad (2012), indica que el municipio está conformado por 62 centros poblados, siendo estos el casco urbano, 19 aldeas y 42 caseríos.

De acuerdo a la información proporcionada por el Instituto de Sismología Vulcanología Meteorología e Hidrología -INSIVUMEH-, el municipio posee un clima que va desde templado a semi frío, la temperatura media anual es de 15.4°C, con variaciones de 9 a 25.4°C, y 64 a 100 días de calor. La precipitación pluvial promedio es de 678 mm anuales con máximas de 2799.08 mm y 64 a 127 días de lluvia.

1.2 Análisis de población

De acuerdo a información proporcionada por el Instituto Nacional de Estadística –INE–, en el año 2016 el total de población del municipio fue de 39,330 habitantes, y para el 2017 de 39,997; se contempló para el 2018 una población de 40,659 habitantes con más mujeres que hombres (54.23% y 45.77%). En San Miguel Ixtahuacán predomina la población en edad mayor a los 15 años⁴ y del pueblo maya (95%) de la comunidad lingüística mam. El 8.65% es población urbana y el 91.34% población rural; esta es una característica muy peculiar que se manifiesta a nivel departamental y nacional donde a diferencia de la mayoría de las naciones latinoamericanas, Guatemala se caracteriza todavía por ser un país rural.

La proyección de crecimiento poblacional para el año 2032 indica una población de 48,926 aproximadamente, donde la tendencia será más mujeres que hombres. La población del municipio de San Miguel Ixtahuacán, se incrementó en 1,329 habitantes más con respecto al año 2016 en término de 2 años con una tasa de crecimiento de 1.76%, y en 5,383 habitantes con respecto al 2010. Esto conlleva desafíos importantes en diversos ámbitos sociales y económicos en el territorio.

1.3 Análisis de situación institucional (Miembros del Concejo Municipal y organigrama municipal).

- Ramiro Bruno Soto Mejía-Alcalde Municipal
- Héctor Efraín Bamaca Jerónimo- Síndico Municipal Primero
- Fausto Samuel Bamaca López- Síndico Municipal Segundo
- Federico Pérez Méndez- Concejal Municipal Primero
- Facundo Félix Díaz Domingo- Concejal Municipal Segundo
- Higinio Teodoro Velázquez Mejía- Concejal Municipal Tercero
- Ángela Estela Molina Castaño de Aguilar- Concejal Municipal Cuarto
- Fausto Jovito González Bamaca-Concejal Municipal Quinto

MATRIZ DE ANÁLISIS DE ACTORES

Instrucciones

- 1 Correlativo
- 2 Nombre o descripción del actor
- 3 Rol del actor en cuanto a la gestión municipal: indicar que papel juega dicho actor (ejemplo: cooperación técnica, financiera, coordinación de actividades, validación/aprobación, gestión política, otros)
- 4 Recursos /acciones: Indicar que recursos puede aportar el actor (financieros, humanos, asistencia técnica, etc)
- 5 Ubicación geográfica y área de influencia
- 6 Esta columna se refiere a identificar si existe algún convenio, alianza o acciones de coordinación entre la municipalidad y el actor
- 7 El apartado de análisis y estrategia, debe agregarse las acciones necesarias para establecer las alianzas o la coordinación esperada entre la municipalidad y el actor

ANÁLISIS DE ACTORES

Se comprenderá por actores todas aquellas instituciones, organizaciones, entidades y/o personas individuales que establezcan alguna coordinación, alianza o apoyo con relación a la gestión municipal para atender la demanda de la población, en la implementación del PEI-POM-POA (A continuación algunos ejemplos)

Municipalidad de : _____

Departamento: _____

1) No.	2) Actor nombre y descripción	3) Rol	4) Recursos / acciones	5) Ubicación geográfica y área de influencia	6) Convenios, alianzas, tipo de coordinación	
					SI	NO
1	PNUD	Cooperación financiera	asistencia técnica	municipal Aldea xx Microregión xx	Convenio proyecto PC Cuito	
2	MSPAS	Coordinación	Vigilancia de la calidad de agua Atención preventiva Cordinación interinstitucional	Nacional/departamental/municipal Aldea xx Microregión xx comunidad.xx		
3	Codece	aprobación	Financieros Seguimiento a la ejecución de proyectos	Departamental	Convenios proyectos de Inversión pública	
4	ADIMAM	Gestión política	Financieros, asistencia técnica, coordinación interinstitucional; coordinación con agencias de cooperación	Inter-departamental / inter-municipal	Convenio Municipalidad y ADIMAM	
5	HELVETAS	Coordinación Financiera Intervencion	Financieros , asistencia Tecnica	Inter-departamental / inter-municipal	Convenio entre Municipalidad y Helvetas	

6	Nexos Locales	Coordinación Financiera	Intervención	Financieros , asistencia Técnica	Inter-departamental / inter-municipal	Convenio entre Municipalidad y Helvetas	
7	Mineduc	Coordinación Financiera	Intervención	Financieros , asistencia Técnica	Nacional/departamental/municipal Aldea xx Microregión xx comunidad xx	Convenio entre Municipalidad y MINEDUC	
8	MARN	INTERVENSIÓN/PTROTECCIÓN MEDIO AMBIENTE		Asistencia técnica	Inter-departamental / inter-municipal		
9	MAGA	Coordinación Financiera	Intervención	Financieros , asistencia Técnica	Inter-departamental / inter-municipal		
10	INAB	Coordinación		Asistencia técnica	Inter-departamental / inter-municipal		
11	INFOM	Coordinación Financiera	Intervención	Financieros , asistencia Técnica	Inter-departamental / inter-municipal		
12	Habitat para la Humanidad	Cooperación técnica		Asistencia técnica	Nacional/departamental/municipal Aldea xx Microregión xx comunidad xx		
6) Análisis y estrategia:							
La municipalidad debe realizar un análisis de los actores y definir una estrategia de coordinación para mejorar y facilitar la gestión municipal							
Ejemplo:							
- Establecer convenios interinstitucionales, ¿cuál sería el objetivo y que resultado se esperaría de ese convenio?							
- Conformación de mesas de coordinación interinstitucional ¿cuál sería el propósito y el resultado que se espera?							



VISION

SER UNA INSTITUCIÓN PÚBLICA MODELO,
NO LUCRATIVA, QUE PROMUEVA EL
DESARROLLO INTEGRAL DE LOS
HABITANTES DEL MUNICIPIO,
ENCAMINADA A PRESTAR BIENES Y
SERVICIOS DE CALIDAD, PRIORIZANDO
SUS NECESIDADES Y ADMINISTRANDO
LOS RECURSOS DE MANERA ADECUADA
Y RAZONABLE, VELANDO POR LA AUTO
SOSTENIBILIDAD DE LOS MISMOS.



MISION

SOMOS UNA ENTIDAD AUTÓNOMA
ENCAMINADA A PROMOVER EL DESARROLLO
INTEGRAL DE LAS COMUNIDADES DEL
MUNICIPIO DE SAN MIGUEL IXTAHUACÁN, A
TRAVÉS DE LA GESTIÓN, ADMINISTRACIÓN Y
EJECUCIÓN, CON TRANSPARENCIA,
EFICIENCIA Y EFICACIA DE PLANES,
PROYECTOS Y PROGRAMAS DE DESARROLLO
URBANO Y RURAL, QUE GENEREN LA
MEJORA DE LA CALIDAD DE VIDA DE SUS
HABITANTES



PRINCIPIOS Y VALORES

- **Honestidad**

Los funcionarios y personal de la Municipalidad de San Miguel Ixtahuacán, San Marcos, realizan sus acciones con honestidad y coherencia, generando legitimidad y confianza en los vecinos del municipio.

- **Responsabilidad**

Los empleados municipales desarrollan su trabajo y cumplen con sus funciones en forma efectiva, eficiente y oportuna, teniendo como prioridad lograr el bienestar de los vecinos.

- **Transparencia**

La Municipalidad realiza su gestión haciendo uso racional y transparente de los recursos financieros, para realizar la ejecución de obras, programas de beneficio social y dotación de servicios públicos.

- **Respeto**

En el quehacer diario de la Municipalidad se garantiza, por parte de los servidores ediles, una comunicación y relación de respeto y rectitud hacia todos los vecinos que demandan atención, sin importar su condición social, creencias religiosas o políticas, o su pertenencia étnica y cultural.

- **Eficiencia**

Se garantiza la mayor celeridad en los trámites y gestiones municipales, brindando servicios de calidad.

II. RESULTADOS ESTRATÉGICOS, PRODUCTOS

- Para el 2032 se cuenta con cobertura total del servicio público de distribución de agua
- Para el 2032 se cuenta con cobertura total del servicio público de distribución de agua
- Para el 2032 se cuenta con cobertura total del servicio público de distribución de agua
- En el año 2032 los servicios educativos se prestan de manera adecuada para garantizar la cobertura educativa en todos los niveles
- En el año 2032 los servicios educativos se prestan de manera adecuada para garantizar la cobertura educativa en todos los niveles
- En el año 2032 los servicios educativos se prestan de manera adecuada para garantizar la cobertura educativa en todos los niveles
- Estudiantes de primaria bilingüe atendidos en el sistema escolar (MINEDUC)
- En el año 2032 los servicios educativos se prestan de manera adecuada para garantizar la cobertura educativa en todos los niveles
- Para el 2032, se ha disminuido la prevalencia de desnutrición crónica, en 13.3 puntos porcentuales (de 50.4% en 2015 a 31.7% en 2032).
- Para el 2032, se ha disminuido la prevalencia de desnutrición crónica, en 13.3 puntos porcentuales (de 50.4% en 2015 a 31.7% en 2032).
- Para el 2032, se ha disminuido la prevalencia de desnutrición crónica, en 13.3 puntos porcentuales (de 50.4% en 2015 a 31.7% en 2032).
- Para el 2032, se ha disminuido la prevalencia de desnutrición crónica, en 13.3 puntos porcentuales (de 50.4% en 2015 a 31.7% en 2032).
- Para el 2032, se ha disminuido la prevalencia de desnutrición crónica, en 13.3 puntos porcentuales (de 50.4% en 2015 a 31.7% en 2032).
- Para el 2032, se ha disminuido la prevalencia de desnutrición crónica, en 13.3 puntos porcentuales (de 50.4% en 2015 a 31.7% en 2032).
- Para el 2032, se ha disminuido la prevalencia de desnutrición crónica, en 13.3 puntos porcentuales (de 50.4% en 2015 a 31.7% en 2032).
- Para el 2032, se ha disminuido la prevalencia de desnutrición crónica, en 13.3 puntos porcentuales (de 50.4% en 2015 a 31.7% en 2032).
- Para el 2032, se ha disminuido la prevalencia de desnutrición crónica, en 13.3 puntos porcentuales (de 50.4% en 2015 a 31.7% en 2032).
- Para el 2032 se cuenta con cobertura total en la prestación de los servicios públicos municipales.
- Para el 2032 se cuenta con cobertura total en la prestación de los servicios públicos municipales.
- Para el 2032 se cuenta con cobertura total en la prestación de los servicios públicos municipales.
- Para el 2032 se cuenta con cobertura total en la prestación de los servicios públicos municipales.
- Para el 2032 se cuenta con cobertura total del servicio público de distribución de agua



que orientará el quehacer institucional para el periodo 2020-2024

por delegación,
eliminar la meta anotar S/ (Sin información)

B. PLAN OPERATIVO MULTIANUAL (POM)																
6. INTERVENIONES (PROYECTOS O ACTIVIDADES)																
6.1. Nombre del proyecto o de la actividad	6.2. Cantidad a realizar en el periodo	6.3 Programación multiannual												6.4. Total programación financiera multiannual		
		2020		2021		2022		2023		2024		Financiera	Física			
		Física	Financiera	Física	Financiera	Física	Financiera	Física	Financiera	Física	Financiera					
AMPLIACIONES DE SISTEMAS DE AGUA	5	1	Q 163,979.75	1	Q 500,000.00	1	Q 500,000.00	1	Q 500,000.00	1	Q 500,000.00	1	Q 500,000.00	1	Q 500,000.00	2,163,979.75
COSTRUCIONES SISTEMAS DE AGUA	5	1	Q 2,300,000.00	1	Q 1,000,000.00	1	Q 1,000,000.00	1	Q 1,000,000.00	1	Q 1,000,000.00	1	Q 1,000,000.00	1	Q 1,000,000.00	6,300,000.00
COSTRUCIONES SISTEMAS DE AGUA	5	1	Q 402,291.81	2	Q 1,000,000.00	1	Q 500,000.00	1	Q 500,000.00	1	Q 500,000.00	0	Q -	0	Q -	2,402,291.81

AMPLIACION DE ESCUELA PRIMARIA	4	1	Q	875,000.00	1	Q	825,000.00	0	Q	-	1	Q	825,000.00	1	Q	825,000.00	1	Q	825,000.00	1	Q	825,000.00	3,350,000.00
AMPLIACION DE ESCUELA PRIMARIA	4	1	Q	290,000.00	0	Q	-	1	Q	450,000.00	1	Q	450,000.00	1	Q	450,000.00	1	Q	450,000.00	1	Q	450,000.00	1,640,000.00
MEJORAMIENTO DE ESCUELA	4	1	Q	400,000.00	1	Q	600,000.00	1	Q	600,000.00	0	Q	-	1	Q	600,000.00	1	Q	600,000.00	1	Q	600,000.00	2,200,000.00
MEJORAMIENTO DE ESCUELA	6	1	Q	400,000.00	2	Q	1,650,000.00	1	Q	825,000.00	1	Q	825,000.00	1	Q	825,000.00	1	Q	825,000.00	1	Q	825,000.00	4,525,000.00
SUBSIDIO PARA EL APOYO A LA EDUCACION	4	25	Q	540,000.00	1	Q	750,000.00	1	Q	750,000.00	1	Q	750,000.00	1	Q	750,000.00	1	Q	750,000.00	1	Q	750,000.00	3,540,000.00
MEJORAMIENTOS DE CAMINOS RURALES		1	Q	850,000.00	1	Q	800,000.00	1	Q	800,000.00	1	Q	800,000.00	1	Q	800,000.00	0	Q	800,000.00	0	Q	800,000.00	3,250,000.00
MEJORAMIENTOS DE CAMINOS RURALES	9	1	Q	850,000.00	1	Q	800,000.00	1	Q	800,000.00	0	Q	-	1	Q	800,000.00	1	Q	800,000.00	1	Q	800,000.00	3,250,000.00

MEJORAMIENTOS DE CAMINOS RURALES	1	Q	640,000.00	0	Q	-	0	Q	-	0	Q	-	0	Q	-	0	Q	640,000.00	
MEJORAMIENTO PUENTE VEHICULAR	3	1	Q	881,999.95	0	Q	-	1	Q	800,000.00	0	Q	-	1	Q	800,000.00	0	Q	2,481,999.95
MEJORAMIENTOS DE CAMINOS RURALES	3	1	Q	450,000.00	0	Q	-	1	Q	800,000.00	0	Q	-	1	Q	800,000.00	0	Q	2,050,000.00
SUBSIDIOS	12	1	Q	200,000.00	1	Q	800,000.00	3	Q	2,400,000.00	1	Q	800,000.00	1	Q	800,000.00	1	Q	5,000,000.00
SUBSIDIOS		1	Q	200,000.00	1	Q	800,000.00	1	Q	800,000.00	1	Q	800,000.00	1	Q	800,000.00	1	Q	3,400,000.00
MEJORAMIENTOS DE CAMINOS RURALES	3	1	Q	592,894.00	0	Q	-	1	Q	800,000.00	1	Q	800,000.00	0	Q	-	0	Q	2,192,894.00
APOYO PARA FUNCIONAMIENTO	5	1	Q	425,000.00	1	Q	800,000.00	1	Q	800,000.00	1	Q	800,000.00	1	Q	800,000.00	1	Q	3,625,000.00

CONSTRUCCION EDIFICIO(S)	5	1	Q	892,000.00	1	Q	900,000.00	1	Q	900,000.00	1	Q	900,000.00	4,492,000.00
CONSTRUCCION CANCHA	7	1	Q	850,000.00	1	Q	875,000.00	2	Q	1,750,000.00	2	Q	1,750,000.00	6,100,000.00
CONSTRUCCION EDIFICIO(S)	6	1	Q	450,000.00	1	Q	500,000.00	2	Q	1,000,000.00	1	Q	500,000.00	2,950,000.00
AMPLIACION EDIFICIO(S)	7	1	Q	450,000.00	2	Q	1,000,000.00	1	Q	500,000.00	2	Q	1,000,000.00	3,450,000.00
APOYO AL FUNCIONAMIENTO	4	1	Q	351,600.00	1	Q	400,000.00	1	Q	400,000.00	1	Q	400,000.00	1,551,600.00
6.5) Total proyectos y actividades para el periodo	101													70,955,765.51
6.6) Monto total de la programación financiera multianual													Q	70,955,765.51

Mejorar para la oferta	Cobertura de educación primaria	Para el 2024, se incrementará en 4.6 puntos porcentuales la población más avanzada el nivel de lectura y en 3.3 puntos porcentuales la población del sexto grado del nivel primario, (de 40.40% en 2023 a 45.0% en 2024) y de 44.7% en primaria (de 48% a 2024).	En el año 2022 los servicios educativos se prestaron de manera adecuada para permitir la cobertura educativa en todos los niveles	1	Cobertura de educación primaria				223 PERSONAS	1 ESCUELA PRIMARIA (REPOSICIÓN)	Municipalidad	MEJORAMIENTO ESCUELA PRIMARIA (IMPLEMENTACIÓN CANCHA Y CUBIERTA) BELLA VISTA, SAN MIGUEL (ITAPUJUCA, SAN MARCOS)	1203	504 M2	400,000.00	4	0208.001.00	0208.001.00	X	0208.001.00		
Mejorar para la oferta	Cobertura de educación primaria	Para el 2024, se incrementará en 6.5 puntos porcentuales la población más avanzada el nivel de lectura y en 3.53 puntos porcentuales la población del sexto grado del nivel primario, (de 40.40% en 2023 a 46.93% en 2024) y de 44.7% en primaria (de 48% a 2024).	En el año 2022 los servicios educativos se prestaron de manera adecuada para permitir la cobertura educativa en todos los niveles	1	Cobertura de educación primaria				274 PERSONAS	1 ESCUELA PRIMARIA (REPOSICIÓN)	Municipalidad	MEJORAMIENTO ESCUELA PRIMARIA (IMPLEMENTACIÓN COCINA ESCUELA CASERIO BIRRAL, BELLA VISTA, SAN MIGUEL, SAN MARCOS)	1209	901 M2	480,000.00	3	0208.001.00	0208.001.00	X	0208.001.00		
Mejorar para la oferta	Cobertura de educación primaria	Para el 2024, se incrementará en 4.6 puntos porcentuales la población más avanzada el nivel de lectura y en 3.3 puntos porcentuales la población del sexto grado del nivel primario, (de 40.40% en 2023 a 45.0% en 2024) y de 44.7% en primaria (de 48% a 2024).	En el año 2022 los servicios educativos se prestaron de manera adecuada para permitir la cobertura educativa en todos los niveles	1	Cobertura de educación primaria				1640 PERSONAS	CONTRATACIÓN DE MAESTROS	Municipalidad	SUBSIDIO PARA EL NOVO A LA EDUCACIÓN (AÑO 2020) SAN MIGUEL (ITAPUJUCA, SAN MARCOS)	1216	25 PERSONAS	540,000.00	X	0208.001.00	0208.001.00	X	0208.001.00		0208.001.00
Mejorar para la oferta	Prevención de la mortalidad en la niñez	Para el 2024, se ha disminuido la tasa de mortalidad en la niñez en 5 puntos por cada mil nacidos vivos (De 25 muertes en 2019 a 20 muertes por cada mil nacidos vivos en 2024)	Para el 2022, se ha disminuido la prevalencia de desnutrición crónica en 13.3 puntos porcentuales (de 50.4% en 2019 a 37.1% en 2022).	1	Prevención de la mortalidad en la niñez				200 PERSONAS	1 CAMBIO DE PLAN (REPOSICIÓN)	Municipalidad	MEJORAMIENTO CAMPO RURAL (CON EMPERDADO - REPOSICIÓN DE CONCRETO) PASADOME ALDEA SACAR BELLA VISTA, SAN MIGUEL (ITAPUJUCA, SAN MARCOS)	1204	129 M2	450,000.00	X	0405.001.00	0405.001.00	X	0405.001.00		
Mejorar para la oferta	Prevención de la mortalidad en la niñez	Para el 2024, se ha disminuido la tasa de mortalidad en la niñez en 5 puntos por cada mil nacidos vivos (De 25 muertes en 2019 a 20 muertes por cada mil nacidos vivos en 2024)	Para el 2022, se ha disminuido la prevalencia de desnutrición crónica en 13.3 puntos porcentuales (de 50.4% en 2019 a 37.1% en 2022).	1	Prevención de la mortalidad en la niñez				84 PERSONAS	1 CAMBIO DE PLAN (REPOSICIÓN)	Municipalidad	MEJORAMIENTO CAMPO RURAL (CON EMPERDADO - REPOSICIÓN DE CONCRETO) PASADOME ALDEA SACAR BELLA VISTA, SAN MIGUEL (ITAPUJUCA, SAN MARCOS)	1206	134 M2	450,000.00	4	0405.001.00	0405.001.00	X	0405.001.00		
Mejorar para la oferta	Prevención de la mortalidad en la niñez	Para el 2024, se ha disminuido la tasa de mortalidad en la niñez en 5 puntos por cada mil nacidos vivos (De 25 muertes en 2019 a 20 muertes por cada mil nacidos vivos en 2024)	Para el 2022, se ha disminuido la prevalencia de desnutrición crónica en 13.3 puntos porcentuales (de 50.4% en 2019 a 37.1% en 2022).	1	Prevención de la mortalidad en la niñez				189 PERSONAS	1 CAMBIO DE PLAN (REPOSICIÓN)	Municipalidad	MEJORAMIENTO CAMPO RURAL (CON EMPERDADO - REPOSICIÓN DE CONCRETO) PASADOME ALDEA SACAR BELLA VISTA, SAN MIGUEL (ITAPUJUCA, SAN MARCOS)	1208	211 M2	440,000.00	X	0208.001.00	0208.001.00	X	0208.001.00		0208.001.00
Mejorar para la oferta	Prevención de la mortalidad en la niñez	Para el 2024, se ha disminuido la tasa de mortalidad en la niñez en 5 puntos por cada mil nacidos vivos (De 25 muertes en 2019 a 20 muertes por cada mil nacidos vivos en 2024)	Para el 2022, se ha disminuido la prevalencia de desnutrición crónica en 13.3 puntos porcentuales (de 50.4% en 2019 a 37.1% en 2022).	1	Prevención de la mortalidad en la niñez				204 PERSONAS	1 PUENTE (REPOSICIÓN - REPOSICIÓN)	Municipalidad	MEJORAMIENTO PUENTE RURAL (CON EMPERDADO - REPOSICIÓN DE CONCRETO) PASADOME ALDEA SACAR BELLA VISTA, SAN MIGUEL (ITAPUJUCA, SAN MARCOS)	1207	129 M2	881,889.95	X	0208.001.00	0208.001.00	X	0208.001.00		0208.001.00
Mejorar para la oferta	Prevención de la mortalidad en la niñez	Para el 2024, se ha disminuido la tasa de mortalidad en la niñez en 5 puntos por cada mil nacidos vivos (De 25 muertes en 2019 a 20 muertes por cada mil nacidos vivos en 2024)	Para el 2022, se ha disminuido la prevalencia de desnutrición crónica en 13.3 puntos porcentuales (de 50.4% en 2019 a 37.1% en 2022).	1	Prevención de la mortalidad en la niñez				70 PERSONAS	1 CAMBIO DE PLAN (REPOSICIÓN)	Municipalidad	MEJORAMIENTO PUENTE RURAL (CON EMPERDADO - REPOSICIÓN DE CONCRETO) PASADOME ALDEA SACAR BELLA VISTA, SAN MIGUEL (ITAPUJUCA, SAN MARCOS)	1201	225 M2	450,000.00	X	0208.001.00	0208.001.00	X	0208.001.00		
Mejorar para la oferta	Prevención de la mortalidad en la niñez	Para el 2024, se ha disminuido la tasa de mortalidad en la niñez en 5 puntos por cada mil nacidos vivos (De 25 muertes en 2019 a 20 muertes por cada mil nacidos vivos en 2024)	Para el 2022, se ha disminuido la prevalencia de desnutrición crónica en 13.3 puntos porcentuales (de 50.4% en 2019 a 37.1% en 2022).	1	Prevención de la mortalidad en la niñez				5040 PERSONAS	CAMBIO DE PLAN (REPOSICIÓN CON MANUTENCIÓN REPOSICIÓN)	Municipalidad	SUBSIDIO PARA LA COPIRIA DE LIBROS Y MATERIAL EDUCATIVO PARA EL COMUNITARIO DE PASADOME ALDEA SACAR BELLA VISTA, SAN MIGUEL (ITAPUJUCA, SAN MARCOS)	1213	5040 PERSONAS	280,000.00	X	0405.001.00	0405.001.00	X	0405.001.00		0405.001.00

MATRIZ QUE INTEGRA LA PLANIFICACIÓN CON LA ESTRUCTURA PROGRAMÁTICA DEL PRESUPUESTO

Planificación:	Copiar en la columna identificada "descripción" los Resultados Estratégicos de Desarrollo (RED), productos e intervenciones según la matriz del POA
Presupuesto:	Vincular la estructura presupuestaria según corresponda : Resultado Estratégico - Programa; Producto - Proyecto (presupuestario); Intervención (actividad) - Actividad Intervención (proyecto planificación) - Obra Incluir el código y la descripción que corresponda a lo que establece la Planificación Esta información deberá ser revisada e integrada de forma conjunta con la Dirección Financiera Municipal

Municipalidad de : SAN MIGUEL IXTAHUACAN Departamento: SAN MARCOS

Planificación		Presupuesto					
Nivel	Descripción	Nivel	Pgr	Subp	Proy	Act / Ob	Descripción
Resultado Estratégico de Desarrollo		Programa					
No aplica		Subprograma					
Producto		Proyecto (presupuestario)					
Intervenciones (Actividad)		Actividad					
Intervenciones (Proyecto planificación)		Obra					

SEGEPLAN / DIRECCIÓN DE ASISTENCIA A LA ADMINISTRACIÓN FINANCIERA MUNICIPAL

ESTRUCTURA DE VINCULACIÓN PLAN - PRESUPUESTO 2020

OBSERVACIONES: Se solicita a la DAFIM completar el cuadro de Estructura Programática, haciendo caso omiso.



CONCLUSIONES Y RECOMENDACIONES

Los instrumentos antes descritos, serán la guía de la municipalidad de San Miguel Ixtahuacán para los siguientes cinco años, de forma estratégica y operativa multianual sobre la cual podrán atender las diferentes problemáticas del municipio.

La Corporación Municipal, tiene grandes retos para atender las diferentes problemáticas priorizadas de acuerdo con sus capacidades, competencias propias y delegadas, así como los recursos financieros para el siguiente quinquenio.

Sin embargo, no es un trabajo que deberá atender de forma unilateral, sino que para ello deberá coordinar con otras Instituciones públicas con presencia en los territorios; organizaciones locales e internacionales; y otros actores que apoyan el quehacer municipal.

Conviene mencionar que las intervenciones, acciones y/o proyectos que la municipalidad realice, aportarán a las prioridades nacionales de desarrollo, las metas estratégicas de desarrollo y los Resultados Estratégicos de País (REP) planteados por la Administración del Gobierno actual a través de la Política General de Gobierno (PGG) y a resultados propuestos en el Plan Nacional de Desarrollo: K'atun nuestra Guatemala 2032.

Asimismo, el Plan Operativo Anual (POA) es un instrumento de gestión operativa que plantea la programación de los productos institucionales (bienes o servicios) ya sean de competencia propias o las intervenciones que responden a las competencias delegadas que derivan del instrumento de planificación operativa multianual Plan Operativo Multianual (POM) y que se realizan durante el período fiscal correspondiente a un año, en este caso 2020.



RECOMENDACIONES

De las conclusiones antes descritas, se pueden citar algunas recomendaciones:

- En el análisis elaborado de la disponibilidad financiera proyectada por la municipalidad para el 2020 se les recomienda a las autoridades locales gestionar y hacer uso correcto del presupuesto para poder cumplir con las metas del plan.
- Por otra parte, se recomienda que, para ejecutar todas aquellas competencias delegadas, cuenten con los convenios correspondientes y así evitar responsabilidades legales.
- El alcance de las metas propuestas dependerá del seguimiento y cumplimiento que la corporación municipal del presente instrumento.
- Por otra parte, es necesario establecer el mecanismo de seguimiento y evaluación del cumplimiento del plan, así como formular un historial del cumplimiento al mismo o reprogramaciones. Para lo cual se recomienda realizar un archivo con los informes cuatrimestrales.



**ESTRUCTURA DEL PLAN OPERATIVO ANUAL
EJERCICIO 2020**

BIENESTAR PARA LA GENTE

COBERTURA DE EDUCACION PRIMARIA

ESTUDIANTES DE PRIMARIA BILINGÜE ATENDIDOS EN EL SISTEMA ESCOLAR

- 1216 SUBSIDIO PARA EL APOYO A LA EDUCACION (ANO 2020) SAN MIGUEL IXTAHUACAN, SAN MARCO
- 1199 AMPLIACION ESCUELA PRIMARIA (3 AULAS SEGUNDO NIVEL) COLONIA LEGUAL, SAN MIGUEL I
- 1209 MEJORAMIENTO ESCUELA PRIMARIA (IMPLEMENTACION COCINA ESCOLAR) CASERIO SIBINAL,
- 1203 AMPLIACION ESCUELA PRIMARIA (IMPLEMENTACION CANCHA POLIDEPORTIVA) CASERIO IXCH
- 1191 AMPLIACION ESCUELA PRIMARIA (3 AULAS + MODULO DE BANOS Y DIRECCION) PARAJE EL GA

PREVENCION DE LA MORTALIDAD EN LA NIÑEZ

INFRAESTRUCTURA DE SALUD

- 1208 MEJORAMIENTO CAMINO RURAL 2 TRAMOS (CON EMPEDRADO + CARRILERAS DE CONCRETO
- 1213 SUBSIDIO POR LA COMPRA DE REPUESTOS Y NEUMATICOS PARA FUNCIONAMIENTO DE MAQL
- 1204 MEJORAMIENTO CAMINO RURAL 4 TRAMOS (CON EMPEDRADO + CARRILERAS DE CONCRETO
- 1214 SUBSIDIO POR LA COMPRA DE COMBUSTIBLE Y LUBRICANTES PARA FUNCIONAMIENTO DEL C-
- 1217 APOYO AL FUNCIONAMIENTO DEL CONVOY MUNICIPAL (ANO 2020), SAN MIGUEL IXTAHUCAN, S
- 1212 MEJORAMIENTO LOTE(S) COMUNAL (CON ADOQUIN) ALDEA EL TRIUNFO, SAN MIGUEL IXTAHU/
- 1207 MEJORAMIENTO PUENTE VEHICULAR ENTRE ALDEA SUBCHAL Y ALDEA SICABE BELLA VISTA, S
- 1201 MEJORAMIENTO CALLE CON EMPEDRADO + CARRILERAS DE CONCRETO (225 ML) ALDEA CHIN
- 1206 MEJORAMIENTO CAMINO RURAL (CON EMPEDRADO + CARRILERAS DE CONCRETO) PARAJE S

RECURSOS NATURALES HOY Y PARA EL FUTURO

INCREMENTO EN EL ACCESO AL AGUA POTABLE DOMICILIAR

FAMILIAS CON SERVICIOS DE AGUA APTA PARA CONSUMO HUMANO

- 1165 CONSTRUCCION SISTEMA DE AGUA POTABLE #2 ALDEA EL COLMITO, SAN MIGUEL IXTAHUACA
- 1210 AMPLIACION SISTEMA DE AGUA POTABLE SECTOR CENTRO, CASERIO MULEBAC, SAN MIGUEL
- 1211 CONSTRUCCION SISTEMA DE AGUA POTABLE PARAJE BUENA VISTA ALDEA CHILIVE, SAN MIGU

INCREMENTO AL ACCESO A SANEAMIENTO BASICO

FAMILIAS CON SERVICIOS DE RECOLECCION, TRATAMIENTO Y DISPOSICION FINAL DE DESECHOS Y RESIDUOS SOLID

- 1215 APOYO AL PROGRAMA DE TREN DE ASEO MUNICIPAL (ANO 2020), SAN MIGUEL IXTAHUCAN, SA

GUATEMALA URBANA Y RURAL

DESARROLLO MUNICIPAL Y ORDENAMIENTO TERRITORIAL

AREAS DE USO URBANO REGULADO

- 1200 CONSTRUCCION EDIFICIO (S) COMUNAL, CASERIO EL EDEN, SAN MIGUEL IXTAHUACAN, SAN M
- 1205 AMPLIACION EDIFICIO(S) COMUNAL (EN SEGUNDO NIVEL) CASERIO EL MATAZANO, SAN MIGUE
- 1193 CONSTRUCCION EDIFICIO(S) (CENTRO DE CONVENCIONES) CABECERA MUNICIPAL, SAN MIGU
- 1202 CONSTRUCCION CANCHA POLIDEPORTIVA ALDEA EL TRIUNFO, SAN MIGUEL IXTAHUACAN, SAN



DETALLE DEL PLAN OPERATIVO ANUAL
EJERCICIO 2020

Base Legal	CONSTITUCIÓN POLÍTICA DE LA REPÚBLICA DE GUATEMALA. ART. 134. DESCENTRALIZACIÓN Y AUTONOMÍA. LEY ORGÁNICA DEL PRESUPUESTO, DECRETO LEY 101-97. ART. 2. ÁMBITO DE APLICACIÓN. ART. 8. VINCULACIÓN PLAN - PRESUPUESTO; ART. 10. CONTENIDO; ART. 20.
Descripción	PLAN OPERATIVO ANUAL DE LA MUNICIPALIDAD DE SAN MIGUEL IXTAHUACAN, SAN MARCOS, CORRESPONDIENTE AL EJERCICIO FISCAL 2020
Misión	SOMOS UNA ENTIDAD AUTÓNOMA ENCAMINADA A PROMOVER EL DESARROLLO INTEGRAL DE LAS COMUNIDADES DEL MUNICIPIO DE SAN MIGUEL IXTAHUACÁN, A TRAVÉS DE LA GESTIÓN, ADMINISTRACIÓN Y EJECUCIÓN, CON TRANSPARENCIA, EFICIENCIA Y EFICACIA DE PLANES,
Visión	SER UNA INSTITUCIÓN PÚBLICA MODELO, NO LUCRATIVA, QUE PROMUEVA EL DESARROLLO INTEGRAL DE LOS HABITANTES DEL MUNICIPIO, ENCAMINADA A PRESTAR BIENES Y SERVICIOS DE CALIDAD, PRIORIZANDO SUS NECESIDADES Y ADMINISTRANDO LOS RECURSOS DE

Eje del Plan Nacional de Desarrollo

BIENESTAR PARA LA GENTE

Resultiadio Estiratiégico de Desarrollo / Resultiadio Institucional

COBERTURA DE EDUCACION PRIMARIA

PARA EL 2024, SE INCREMENTO EN 4.6 PUNTOS PORCENTUALES LA POBLACION QUE ALCANZA EL NIVEL DE LECTURA Y EN 3.53 PUNTOS PORCENTUALES LA POBLACION QUE ALCANZA EL NIVEL DE MATEMATICA EN NI?OS Y NI?AS DEL SEXTO GRADO DEL NIVEL PRIMARIO, (DE 40.40% EN LECTURA EN 2014 A 45 % A 2024 Y DE 44.47% EN MATEMATICA A 48% A 2024).

Productio

ESTUDIANTES DE PRIMARIA BILINGÜE ATENDIDOS EN EL SISTEMA ESCOLAR

ESTUDIANTES DE PRIMARIA BILING?E ATENDIDOS EN EL SISTEMA ESCOLAR (MINEDUC)

Intiervención

Smip: 1199 Snip: 252293 Cantidad: 153 Unidad medida: Metro Cuadrado
AMPLIACION ESCUELA PRIMARIA (3 AULAS SEGUNDO NIVEL) COLONIA LEGUAL, SAN MIGUEL IXTAHUACAN, SAN MARCOS.

Smip: 1209 Snip: 252401 Cantidad: 99 Unidad medida: Metro Cuadrado
MEJORAMIENTO ESCUELA PRIMARIA (IMPLEMENTACION COCINA ESCOLAR) CASERIO SIBINAL, SAN MIGUEL IXTAHUACAN, SAN MARCOS.

Smip: 1203 Snip: 252330 Cantidad: 504 Unidad medida: Metro Cuadrado
AMPLIACION ESCUELA PRIMARIA (IMPLEMENTACION CANCHA POLIDEPORTIVA) CASERIO IXCHOL, SAN MIGUEL IXTAHUACAN, SAN MARCOS.

Smip: 1191 Snip: 229854 Cantidad: 207 Unidad medida: Metro Cuadrado
AMPLIACION ESCUELA PRIMARIA (3 AULAS + MODULO DE BANOS Y DIRECCION) PARAJE EL GAVILAN, ALDEA AGEL, SAN MIGUEL IXTAHUACAN, SAN MARCOS

Smip: 1216 Snip: 252623 Cantidad: 25 Unidad medida: Persona
SUBSIDIO PARA EL APOYO A LA EDUCACION (AÑO 2020) SAN MIGUEL IXTAHUACAN, SAN MARCOS.

Resultiadio Estiratiégico de Desarrollo / Resultiadio Institucional

PREVENCIÓN DE LA MORTALIDAD EN LA NIÑEZ

PARA EL 2024, SE HA DISMINUIDO LA TASA DE MORTALIDAD EN LA NI?EZ EN 5 PUNTOS POR CADA MIL NACIDOS VIVOS (DE 25 MUERTES EN 2018 A 20 MUERTES POR CADA MIL NACIDOS VIVOS EN 2024)



DETALLE DEL PLAN OPERATIVO ANUAL
EJERCICIO 2020

Producto

INFRAESTRUCTURA DE SALUD

PRODUCTO DEL ENTE RECTOR (MSPAS, MCIV) CONSTRUCCION DE CENTROS DE SALUD, CARRETERAS, ADQUISICION DE EQUIPO INTERVENCION DE LA MUNICIPALIDAD: CONSTRUCCION DE CAMINOS RURALES (POR COMPETENCIA MUNICIPAL) CONSTRUCCION DE INFRAESTRUCTURA DE SALUD

Intervención

<u>Smip:</u> 1208	<u>Snip:</u> 251952	<u>Cantidad:</u> 212	<u>Unidad medida:</u> Metro Cuadrado
MEJORAMIENTO CAMINO RURAL 2 TRAMOS (CON EMPEDRADO + CARRILERAS DE CONCRETO) CASERIO TWI KIAQ.JA, SAN MIGUEL IXTAHUACAN, SAN MARCOS.			
<u>Smip:</u> 1212	<u>Snip:</u> 231737	<u>Cantidad:</u> 756	<u>Unidad medida:</u> Metro Cuadrado
MEJORAMIENTO LOTE(S) COMUNAL (CON ADOQUIN) ALDEA EL TRIUNFO, SAN MIGUEL IXTAHUACAN, SAN MARCOS			
<u>Smip:</u> 1207	<u>Snip:</u> 231723	<u>Cantidad:</u> 189	<u>Unidad medida:</u> Metro Cuadrado
MEJORAMIENTO PUENTE VEHICULAR ENTRE ALDEA SUBCHAL Y ALDEA SICABE BELLA VISTA, SAN MIGUEL IXTAHUACAN, SAN MARCOS			
<u>Smip:</u> 1204	<u>Snip:</u> 245400	<u>Cantidad:</u> 1,996	<u>Unidad medida:</u> Metro
MEJORAMIENTO CAMINO RURAL 4 TRAMOS (CON EMPEDRADO + CARRILERAS DE CONCRETO) PARAJE PASHAQUE, ALDEA SICABE BELLA VISTA, SAN MIGUEL IXTAHUACAN, SAN MARCOS.			
<u>Smip:</u> 1201	<u>Snip:</u> 252279	<u>Cantidad:</u> 225	<u>Unidad medida:</u> Metro
MEJORAMIENTO CALLE CON EMPEDRADO + CARRILERAS DE CONCRETO (225 ML) ALDEA CHININGUITZ, SAN MIGUEL IXTAHUACAN, SAN MARCOS.			
<u>Smip:</u> 1206	<u>Snip:</u> 245044	<u>Cantidad:</u> 1,904	<u>Unidad medida:</u> Metro
MEJORAMIENTO CAMINO RURAL (CON EMPEDRADO + CARRILERAS DE CONCRETO) PARAJE SAQUILA, ALDEA IXPUNA, SAN MIGUEL IXTAHUACAN, SAN MARCOS.			
<u>Smip:</u> 1214	<u>Snip:</u> 252601	<u>Cantidad:</u> 9,500	<u>Unidad medida:</u> Galon
SUBSIDIO POR LA COMPRA DE COMBUSTIBLE Y LUBRICANTES PARA FUNCIONAMIENTO DEL CONVOY MUNICIPAL (ANO 2020) SAN MIGUEL IXTAHUACAN, SAN MARCOS.			
<u>Smip:</u> 1217	<u>Snip:</u> 252632	<u>Cantidad:</u> 11	<u>Unidad medida:</u> Persona
APOYO AL FUNCIONAMIENTO DEL CONVOY MUNICIPAL (ANO 2020), SAN MIGUEL IXTAHUACAN, SAN MARCOS.			
<u>Smip:</u> 1213	<u>Snip:</u> 252588	<u>Cantidad:</u> 185	<u>Unidad medida:</u> Repuesto
SUBSIDIO POR LA COMPRA DE REPUESTOS Y NEUMATICOS PARA FUNCIONAMIENTO DE MAQUINARIA DEL CONVOY MUNICIPAL (ANO 2020) SAN MIGUEL IXTAHUACAN, SAN MARCOS.			

Eje del Plan Nacional de Desarrollo

RECURSOS NATURALES HOY Y PARA EL FUTURO

Resultiado Estiratiégico de Desarrollo / Resultiado Institucional

INCREMENTO EN EL ACCESO AL AGUA POTABLE DOMICILIAR

PARA EL 2024, SE HA INCREMENTADO EN 10.8 PUNTOS PORCENTUALES EL ACCESO A AGUA POTABLE DOMICILIAR EN LOS HOGARES GUATEMALTECOS (DE 76.3% EN 2014 A 87.10% EN 2024).

Producto

FAMILIAS CON SERVICIOS DE AGUA APTA PARA CONSUMO HUMANO

FAMILIAS CON SERVICIOS DE AGUA APTA PARA CONSUMO HUMANO

Intervención

<u>Smip:</u> 1165	<u>Snip:</u> 226583	<u>Cantidad:</u> 5,094	<u>Unidad medida:</u> Metro
CONSTRUCCION SISTEMA DE AGUA POTABLE #2 ALDEA EL COLMITO, SAN MIGUEL IXTAHUACAN, SAN MARCOS			
<u>Smip:</u> 1210	<u>Snip:</u> 252413	<u>Cantidad:</u> 1,147	<u>Unidad medida:</u> Metro
AMPLIACION SISTEMA DE AGUA POTABLE SECTOR CENTRO, CASERIO MULEBAC, SAN MIGUEL IXTAHUACAN, SAN MARCOS.			
<u>Smip:</u> 1211	<u>Snip:</u> 244009	<u>Cantidad:</u> 21,350	<u>Unidad medida:</u> Metro



DETALLE DEL PLAN OPERATIVO ANUAL

EJERCICIO 2020

CONSTRUCCION SISTEMA DE AGUA POTABLE PARAJE BUENA VISTA ALDEA CHILIVE, SAN MIGUEL IXTAHUACAN, SAN MARCOS

Resultado Estratégico de Desarrollo / Resultado Institucional

INCREMENTO AL ACCESO A SANEAMIENTO BASICO

PARA EL 2024, SE HA INCREMENTADO EN 21 PUNTOS PORCENTUALES EL ACCESO A SANEAMIENTO BASICO EN LOS HOGARES GUATEMALTECOS (DE 53.3% EN 2014 A 74.3% EN 2024).

Productio

FAMILIAS CON SERVICIOS DE RECOLECCION, TRATAMIENTO Y DISPOSICION FINAL DE DESECHOS Y RESIDUOS SOLI
FAMILIAS CON SERVICIOS DE RECOLECCION, TRATAMIENTO Y DISPOSICION FINAL DE DESECHOS Y RESIDUOS SOLIDOS

Intervención

Smip: 1215 Snip: 252616 Cantidad: 11 Unidad medida: Persona
APOYO AL PROGRAMA DE TREN DE ASEO MUNICIPAL (ANO 2020), SAN MIGUEL IXTAHUACAN, SAN MARCOS.

Eje del Plan Nacional de Desarrollo

GUATEMALA URBANA Y RURAL

Resultado Estratégico de Desarrollo / Resultado Institucional

DESARROLLO MUNICIPAL Y ORDENAMIENTO TERRITORIAL

AL FINAL DEL 2024 EL 26.8 % DE LOS MUNICIPIOS IMPLEMENTAN LOS PLANES DE DESARROLLO MUNICIPAL Y ORDENAMIENTO TERRITORIAL PDM-OT. (DE 0% EN 2018 A 26.88% EN 2024)

Productio

AREAS DE USO URBANO REGULADO

AREAS DE USO URBANO REGULADO

Intervención

Smip: 1200 Snip: 252288 Cantidad: 267 Unidad medida: Metro Cuadrado
CONSTRUCCION EDIFICIO (S) COMUNAL, CASERIO EL EDEN, SAN MIGUEL IXTAHUACAN, SAN MARCOS.

Smip: 1205 Snip: 231738 Cantidad: 144 Unidad medida: Metro Cuadrado
AMPLIACION EDIFICIO(S) COMUNAL (EN SEGUNDO NIVEL) CASERIO EL MATAZANO, SAN MIGUEL IXTAHUACAN, SAN MARCOS

Smip: 1193 Snip: 231726 Cantidad: 525 Unidad medida: Metro Cuadrado
CONSTRUCCION EDIFICIO(S) (CENTRO DE CONVENCIONES) CABECERA MUNICIPAL, SAN MIGUEL IXTAHUACAN, SAN MARCOS

Smip: 1202 Snip: 252321 Cantidad: 756 Unidad medida: Metro Cuadrado
CONSTRUCCION CANCHA POLIDEPORTIVA ALDEA EL TRIUNFO, SAN MIGUEL IXTAHUACAN, SAN MARCOS.



MARCO ESTRATÉGICO INSTITUCIONAL

Base legal que rige el accionar de la institución:

CONSTITUCIÓN POLÍTICA DE LA REPÚBLICA DE GUATEMALA. ART. 134. DESCENTRALIZACIÓN Y AUTONOMÍA. LEY ORGÁNICA DEL PRESUPUESTO, DECRETO LEY 101-97. ART. 2. ÁMBITO DE APLICACIÓN. ART. 8. VINCULACIÓN PLAN - PRESUPUESTO, ART. 10. CONTENIDO; ART. 20. POLÍTICAS PRESUPUESTARIAS; ART. 21. PRESENTACIÓN DE ANTEPROYECTOS; ART. 47. INFORMES DE LA GESTIÓN PRESUPUESTARIA. REGLAMENTO DE LA LEY ORGÁNICA DEL PRESUPUESTO. ART. 8. METODOLOGÍA PRESUPUESTARIA UNIFORME; ART. 16. FECHA DE PRESENTACIÓN DE LOS ANTEPROYECTOS DE PRESUPUESTO. CÓDIGO MUNICIPAL DECRETO NO. 12-2002 Y SUS REFORMAS. ART. 131. FORMULACIÓN Y APROBACIÓN DEL PRESUPUESTO

Misión Institucional

SOMOS UNA ENTIDAD AUTÓNOMA ENCAMINADA A PROMOVER EL DESARROLLO INTEGRAL DE LAS COMUNIDADES DEL MUNICIPIO DE SAN MIGUEL IXTAHUACÁN, A TRAVÉS DE LA GESTIÓN, ADMINISTRACIÓN Y EJECUCIÓN, CON TRANSPARENCIA, EFICIENCIA Y EFICACIA DE PLANES, PROYECTOS Y PROGRAMAS DE DESARROLLO URBANO Y RURAL, QUE GENEREN LA MEJORA DE LA CALIDAD DE VIDA DE SUS HABITANTES

Vision

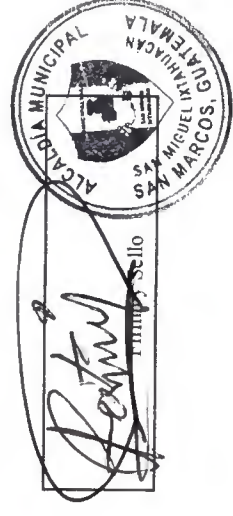
SER UNA INSTITUCIÓN PÚBLICA MODELO. NO LUCRATIVA. QUE PROMUEVA EL DESARROLLO INTEGRAL DE LOS HABITANTES DEL MUNICIPIO, ENCAMINADA A PRESTAR BIENES Y SERVICIOS DE CALIDAD, PRIORIZANDO SUS NECESIDADES Y ADMINISTRANDO LOS RECURSOS DE MANERA ADECUADA Y RAZONABLE, VELANDO POR LA AUTO SOSTENIBILIDAD DE LOS MISMOS.

Eje del Plan Nacional de Desarrollo		Resultado Estratégico / Resultado Institucional		Producto	Intervención	Descripción	Estructura Programática	Monto (En Quetzales)
						- Eje del Plan Nacional de Desarrollo - Resultado Estratégico de País PGG / Gobierno Local - Producto - Intervención		

Eje del Plan Nacional de Desarrollo		Resultado Estratégico de Desarrollo / Intervención		Descripción		Estructura Programática		Monto (En Quetzales)	
de Desarrollo	de Desarrollo / Intervención	Producto	Intervención						
351632	351632			BIENESTAR PARA LA GENTE					
351632	351635	351636		PARA EL 2024, SE INCREMENTO EN 4.6 PUNTOS PORCENTUALES LA POBLACION QUE ALCANZA EL NIVEL DE LECTURA Y EN 3.53 PUNTOS PORCENTUALES LA POBLACION QUE ALCANZA EL NIVEL DE MATEMATICA EN NIÑOS Y NIÑAS DEL SEXTO GRADO DEL NIVEL PRIMARIO, (DE 40.40% EN LECTURA EN 2014 A 45 % A 2024 Y DE 44.47% EN MATEMATICA A 48% A 2024).					
351632	351635	351636	351636	ESTUDIANTES DE PRIMARIA BILINGUE ATENDIDOS EN EL SISTEMA ESCOLAR (MINEDUC)					
351632	351635	351636	353959	AMPLIACION ESCUELA PRIMARIA (3 AULAS + MODULO DE BANOS Y DIREC					
351632	351635	351636	354542	AMPLIACION ESCUELA PRIMARIA (3 AULAS SEGUNDO NIVEL) COLONIA LEI					
351632	351635	351636	354914	MEJORAMIENTO ESCUELA PRIMARIA (IMPLEMENTACION COCINA ESCOLA					
351632	351635	351636	355066	AMPLIACION ESCUELA PRIMARIA (IMPLEMENTACION CANCHA POLIDEPOR					
351632	351635	351636	355454	SUBSIDIO PARA EL APOYO A LA EDUCACION (AÑO 2020) SAN MIGUEL IXTAI					
351632	351632			BIENESTAR PARA LA GENTE					
351632	354350			PARA EL 2024, SE HA DISMINUIDO LA TASA DE MORTALIDAD EN LA NIÑEZ EN 5 PUNTOS POR CADA MIL NACIDOS VIVOS (DE 25 MUERTES EN 2018 A 20 MUERTES POR CADA MIL NACIDOS VIVOS EN 2024)					
351632	354350	354352	354352	PRODUCTO DEL ENTE RECTOR (MSPAS, MCM) CONSTRUCCION DE CENTROS DE SALUD, CARRETERAS, ADQUISICION DE EQUIPO					
351632	354350	354352	354664	INTERVENCION DE LA MUNICIPALIDAD: CONSTRUCCION DE CAMINOS RURALES (POR COMPETENCIA MUNICIPAL) CONSTRUCCION DE INFRAESTRUCTURA DE SALUD					
351632	354350	354352	354443	MEJORAMIENTO CALLE CON EMPEDRADO + CARRILERAS DE CONCRETO					
351632	354350	354352	354664	MEJORAMIENTO CAMINO RURAL 4 TRAMOS (CON EMPEDRADO + CARRILE					
351632	354350	354352	354671	MEJORAMIENTO CAMINO RURAL (CON EMPEDRADO + CARRILERAS DE CC					
				13 01 001 000 006				450,000.00	
				13 01 001 000 005				850,000.00	
				13 01 001 000 004				850,000.00	

Eje del Plan Nacional de Desarrollo				Resultado Estratégico de Desarrollo /		Intervención		Descripción		Estructura Programática		Monto (En Quetzales)	
Eje del Plan Nacional de Desarrollo		Resultado Estratégico de Desarrollo /		Intervención		Descripción		Estructura Programática		Monto (En Quetzales)			
351632	354350	354352	354680	- Eje del Plan Nacional de Desarrollo - Resultado Estratégico de País PGG / Gobierno Local - Producto - Intervención								13 01 001 000 003	881,999.95
351632	354350	354352	355104	MEJORAMIENTO PUENTE VEHICULAR ENTRE ALDEA SUBCHAL Y ALDEA SI								13 01 001 000 002	640,000.00
351632	354350	354352	355107	MEJORAMIENTO CAMINO RURAL 2 TRAMOS (CON EMPEDRADO + CARRILE								13 01 001 000 001	592,894.00
351632	354350	354352	355472	MEJORAMIENTO LOTE(S) COMUNAL (CONADOQUIN) ALDEA EL TRIUNFO, 2								13 01 001 003 000	475,151.67
351632	354350	354352	355508	SUBSIDIO POR LA COMPRA DE COMBUSTIBLE Y LUBRICANTES PARA FUNC								13 01 001 002 000	200,000.00
351632	354350	354352	355544	SUBSIDIO POR LA COMPRA DE REPUESTOS Y NEUMATICOS PARA FUNCIO								13 01 001 001 000	425,000.00
354468	354470	354471	354924	APOYO AL FUNCIONAMIENTO DEL CONVOY MUNICIPAL (AÑO 2020), SAN M									
354468	354470	354471	354924	RECURSOS NATURALES HOY Y PARA EL FUTURO									
354468	354470	354471	354924	PARA EL 2024, SE HA INCREMENTADO EN 10.8 PUNTOS PORCENTUALES EL									
354468	354470	354471	354924	ACCESO A AGUA POTABLE DOMICILIAR EN LOS HOGARES									
354468	354470	354471	354924	GUATEMALTECOS (DE 76.3% EN 2014 A 87.10% EN 2024).									
354468	354470	354471	354924	FAMILIAS CON SERVICIOS DE AGUA APTA PARA CONSUMO HUMANO									
354468	354470	354471	354924	CONSTRUCCION SISTEMA DE AGUA POTABLE #2 ALDEA EL COLMITO, SAN								12 01 001 000 003	402,291.81
354468	354470	354471	354924	AMPLIACION SISTEMA DE AGUA POTABLE SECTOR CENTRO, CASERIO MU								12 01 001 000 002	163,979.75
354468	354470	354471	354982	CONSTRUCCION SISTEMA DE AGUA POTABLE PARAJE BUENA VISTA ALDE								12 01 001 000 001	2,300,000.00
354468	354470	354471	354982	RECURSOS NATURALES HOY Y PARA EL FUTURO									
354468	354525	354529	355749	PARA EL 2024, SE HA INCREMENTADO EN 21 PUNTOS PORCENTUALES EL									
354468	354525	354529	355749	ACCESO A SANEAMIENTO BASICO EN LOS HOGARES GUATEMALTECOS (DE									
354468	354525	354529	355749	53.3% EN 2014 A 74.3% EN 2024).									
354468	354525	354529	355749	FAMILIAS CON SERVICIOS DE RECOLECCION, TRATAMIENTO Y									
354468	354525	354529	355749	DISPOSICION FINAL DE DESECHOS Y RESIDUOS SOLIDOS									
354468	354525	354529	355749	APOYO AL PROGRAMA DE TREN DE ASEO MUNICIPAL (AÑO 2020), SAN MIC								12 02 001 001 000	351,600.00

Eje del Plan Nacional de Desarrollo	Resultado Estratégico / de Desarrollo /	Producto	Intervención	Descripción	Estructura Programática	Monto (En Quetzales)
354475	354477	355087		GUATEMALA URBANA Y RURAL		
354475	354477	355087		AL FINAL DEL 2024 EL 26.8 % DE LOS MUNICIPIOS IMPLEMENTAN LOS PLANES DE DESARROLLO MUNICIPAL Y ORDENAMIENTO TERRITORIAL PDM-OT. (DE 0% EN 2018 A 26.88% EN 2024)		
354475	354477	355087	355094	AREAS DE USO URBANO REGULADO		
354475	354477	355087	355085	AMPLIACION EDIFICIO(S) COMUNAL (EN SEGUNDO NIVEL) CASERIO EL MA	19 01 001 000 004	450,000.00
354475	354477	355087	355086	CONSTRUCCION EDIFICIO (S) COMUNAL, CASERIO EL EDEN, SAN MIGUEL	19 01 001 000 003	450,000.00
354475	354477	355087	355086	CONSTRUCCION EDIFICIO(S) (CENTRO DE CONVENCIONES) CABECERA M	19 01 001 000 002	892,000.00
354475	354477	355087	355106	CONSTRUCCION CANCHA POLIDEPORTIVA ALDEA EL TRIUNFO, SAN MIGUI	19 01 001 000 001	850,000.00





SIJAF: SICOIN GL
 MUNICIPALIDAD DE SAN MIGUEL IXTAHUACAN
 DEPARTAMENTO DE: SAN MARCOS
 Clasificación Institucional: 12101205

PAGINA: 1 DE 5
 FECHA: 12/12/2019
 HORA: 16:10:09
 R00817333.rpt

FORMULARIO DTP-2

Usuario: ESDRAS.HERN

DESCRIPCION DEL PROGRAMA, PROYECTO CENTRAL O COMUN PROYECTO

Programa, Proyecto Central o Común: ACCESO AL AGUA POTABLE Y SANEAMIENTO BÁSICO

Definición del Programa, Proyecto Central o Común

ACCESO AL AGUA POTABLE Y SANEAMIENTO BASICO

Acciones concretas para el cumplimiento de los productos

Producto		Acciones del programa para satisfacer la demanda			Categoría Programática vinculada a la acción y Montovinculado		
No del objetivo identificado	Descripción	No Correlativo	Descripción	Código Programático	Descripción	Monto Vinculado	
354471	FAMILIAS CON SERVICIOS DE AGUA APTA PARA CONSUMO HUMANO	354935	AMPLIACION SISTEMA DE AGUA POTABLE SECTOR CENTRO, CASERIO MULEBAC, SAN MIGUEL IXTAHUACAN, SAN MARCOS.	12 01 001 000 00	AMPLIACION SISTEMA DE AGUA POTABLE	163,979.75	
		354924	CONSTRUCCION SISTEMA DE AGUA POTABLE #2 ALDEA EL COLMITO, SAN MIGUEL IXTAHUACAN, SAN MARCOS	12 01 001 000 00	CONSTRUCCION SISTEMA DE AGUA	402,291.81	
		354982	CONSTRUCCION SISTEMA DE AGUA POTABLE PARAJE BUENA VISTA ALDEA CHILIVE, SAN MIGUEL IXTAHUACAN, SAN MARCOS	12 01 001 000 00	CONSTRUCCION SISTEMA DE AGUA	2,300,000.00	
354529	FAMILIAS CON SERVICIOS DE RECOLECCION, TRATAMIENTO Y DISPOSICION FINAL DE DESECHOS Y RESIDUOS SOLIDOS	355749	APOYO AL PROGRAMA DE TREN DE ASEO MUNICIPAL (ANO 2020), SAN MIGUEL IXTAHUACAN, SAN MARCOS.	12 02 001 001 00	SIN OBRA	351,600.00	



SIAF: SICOIN GL
 MUNICIPALIDAD DE SAN MIGUEL IXTAHUACAN
 DEPARTAMENTO DE: SAN MARCOS
 Clasificación Institucional: 12101205

PAGINA: 2 DE 5
 FECHA: 12/12/2019
 HORA: 16:16:09
 R00817333.rpt

FORMULARIO DTP-2

Usuario: ESDRAS.HERN

DESCRIPCION DEL PROGRAMA, PROYECTO CENTRAL O COMUN PROYECTO

Programa, Proyecto Central o Común:	PREVENCIÓN DE LA MORTALIDAD
Definición del Programa, Proyecto Central o Común	
PREVENCIÓN DE LA MORTALIDAD	

Acciones concretas para el cumplimiento de los productos						
Producto		Acciones del programa para satisfacer la demanda				
No del objetivo identificado	Descripción	No Correlativo	Descripción	Código Programático		
				Categoría Programática vinculada a la acción y Montovinculado		
				Monto Vinculado		
354352	PRODUCTO DEL ENTE RECTOR (MSPAS, MCIV) CONSTRUCCION DE CENTROS DE SALUD, CARRETERAS, ADQUISICION DE EQUIPO INTERVENCIÓN DE LA MUNICIPALIDAD: CONSTRUCCION DE CAMINOS RURALES (POR COMPETENCIA MUNICIPAL) CONSTRUCCION DE INFRAESTRUCTURA DE SALUD	355472	SUBSIDIO POR LA COMPRA DE COMBUSTIBLE Y LUBRICANTES PARA FUNCIONAMIENTO DEL CONVOY MUNICIPAL (AÑO 2020) SAN MIGUEL IXTAHUACAN, SAN MARCOS. MEJORAMIENTO PUENTE VEHICULAR ENTRE ALDEA SUBCHAL Y ALDEA SICABE BELLA VISTA, SAN MIGUEL IXTAHUACAN, SAN MARCOS	13 01 001 003 00	SIN OBRA	475,151.67
		354680	MEJORAMIENTO CAMINO RURAL (CON EMPEDRADO + CARRILERAS DE CONCRETO) PARAJE SAQUILA, ALDEA IXPUNA, SAN MIGUEL IXTAHUACAN, SAN MARCOS.	13 01 001 000 00	MEJORAMIENTO PUENTE VEHICULA	881,999.95
		354671	MEJORAMIENTO CAMINO RURAL (CON EMPEDRADO + CARRILERAS DE CONCRETO) PARAJE SAQUILA, ALDEA IXPUNA, SAN MIGUEL IXTAHUACAN, SAN MARCOS.	13 01 001 000 00	MEJORAMIENTO CAMINO RURAL (C)	850,000.00



SIAF: SICOIN GL
MUNICIPALIDAD DE SAN MIGUEL IXTAHUACAN
DEPARTAMENTO DE: SAN MARCOS
Clasificación Institucional: 12101205

PAGINA: 3 DE 5
FECHA: 12/12/2019
HORA: 16:10:09
R00817333.rpt

FORMULARIO DTP-2

Usuario: ESDRAS.HERN

DESCRIPCION DEL PROGRAMA, PROYECTO CENTRAL O COMUN

PROYECTO

355508	SUBSIDIO POR LA COMPRA DE REPUESTOS Y NEUMATICOS PARA FUNCIONAMIENTO DE MAQUINARIA DEL CONVOY MUNICIPAL (ANO 2020) SAN MIGUEL IXTAHUACAN, SAN MARCOS.	13 01 001 002 00	SIN OBRA	200,000.00
355544	APOYO AL FUNCIONAMIENTO DEL CONVOY MUNICIPAL (ANO 2020), SAN MIGUEL IXTAHUACAN, SAN MARCOS.	13 01 001 001 00	SIN OBRA	426,000.00
355107	MEJORAMIENTO LOTE(S) COMUNAL (CON ADOQUIN) ALDEA EL TRIUNFO, SAN MIGUEL IXTAHUACAN, SAN MARCOS	13 01 001 000 00	MEJORAMIENTO LOTE(S) COMUNAL	592,894.00
354443	MEJORAMIENTO CALLE CON EMPEDRADO + CARRILERAS DE CONCRETO (225 ML) ALDEA CHININGUITZ, SAN MIGUEL IXTAHUACAN, SAN MARCOS.	13 01 001 000 00	MEJORAMIENTO CALLE CON EMPEL	450,000.00
355104	MEJORAMIENTO CAMINO RURAL 2 TRAMOS (CON EMPEDRADO + CARRILERAS DE CONCRETO) CASERIO TWI KIAQ.JA, SAN MIGUEL IXTAHUACAN, SAN MARCOS.	13 01 001 000 00	MEJORAMIENTO CAMINO RURAL 2 1	640,000.00
354664	MEJORAMIENTO CAMINO RURAL 4 TRAMOS (CON EMPEDRADO + CARRILERAS DE CONCRETO) PARAJE PASHAQUE, ALDEA SICABE BELLA VISTA, SAN MIGUEL IXTAHUACAN, SAN MARCOS.	13 01 001 000 00	MEJORAMIENTO CAMINO RURAL 4 1	850,000.00

Programa, Proyecto Central o Comuni:

GESTION DE LA EDUCACION LOCAL DE CALIDAD

Definición del Programa, Proyecto Central o Comin

GESTIÓN DE LA EDUCACIÓN LOCAL DE CALIDAD

--	--	--	--	--	--



**DESCRIPCION DEL PROGRAMA, PROYECTO CENTRAL O COMUN
 PROYECTO**

Producto		Acciones concretas para el cumplimiento de los productos			Categoría Programática vinculada a la acción y Montovinculado	
No del objetivo identificado	Descripción	No. Correlativo	Descripción	Código Programático	Descripción	MONTO VINCULADO
351636	ESTUDIANTES DE PRIMARIA BILING?E ATENDIDOS EN EL SISTEMA ESCOLAR (MINEDUC)	353959	AMPLIACION ESCUELA PRIMARIA (3 AULAS + MODULO DE BANOS Y DIRECCION) PARAJE EL GAVILAN, ALDEA AGEL, SAN MIGUEL IXTAHUACAN, SAN MARCOS	14 01 001 000 00	AMPLIACION ESCUELA PRIMARIA (3	875,000.00
		355066	AMPLIACION ESCUELA PRIMARIA (IMPLEMENTACION CANCHA POLIDEPORTIVA) CASERIO IXCHOL, SAN MIGUEL IXTAHUACAN, SAN MARCOS.	14 01 001 000 00	AMPLIACION ESCUELA PRIMARIA (II	400,000.00
		355454	SUBSIDIO PARA EL APOYO A LA EDUCACION (ANO 2020) SAN MIGUEL IXTAHUACAN, SAN MARCOS.	14 01 001 001 00	SIN OBRA	540,000.00
		354542	AMPLIACION ESCUELA PRIMARIA (3 AULAS SEGUNDO NIVEL) COLONIA LEGUAL, SAN MIGUEL IXTAHUACAN, SAN MARCOS.	14 01 001 000 00	AMPLIACION ESCUELA PRIMARIA (3	290,000.00
		354914	MEJORAMIENTO ESCUELA PRIMARIA (IMPLEMENTACION COCINA ESCOLAR) CASERIO SIBINAL, SAN MIGUEL IXTAHUACAN, SAN MARCOS.	14 01 001 000 00	MEJORAMIENTO ESCUELA PRIMARI	400,000.00
Programa, Proyecto Central o Comun:		MOVILIDAD URBANA Y ESPACIOS PÚBLICOS				
Definición del Programa, Proyecto Central o Común						
MOVILIDAD URBANA Y ESPACIOS PÚBLICOS						



SIAP: SICOIN GL
MUNICIPALIDAD DE SAN MIGUEL IXTAHUACAN
DEPARTAMENTO DE: SAN MARCOS
Clasificación Institucional: 12101205

PAGINA: 5 DE 5
FECHA: 12/12/2019
HORA: 16:10:09
R00817333.rpt
FORMULARIO DTP-2
Usuario: ESDRAS.HERN

DESCRIPCION DEL PROGRAMA, PROYECTO CENTRAL O COMUN PROYECTO

Producto		Acciones concretas para el cumplimiento de los productos Acciones del programa para satisfacer la demanda			Categoría Programática vinculada a la acción y Montovinculado	
No del objetivo identificado	Descripción	No. Correlativo	Descripción	Código Programático	Descripción	MONTO VINCULADO
355087	AREAS DE USO URBANO REGULADO	355094	AMPLIACION EDIFICIO(S) COMUNAL (EN SEGUNDO NIVEL) CASERIO EL MATAZANO, SAN MIGUEL IXTAHUACAN, SAN MARCOS	19 01 001 000 00	AMPLIACION EDIFICIO(S) COMUNAL	450,000.00
		355106	CONSTRUCCION CANCHA POLIDEPORTIVA ALDEA EL TRIUNFO, SAN MIGUEL IXTAHUACAN, SAN MARCOS.	19 01 001 000 00	CONSTRUCCION CANCHA POLIDEPORTIVA	850,000.00
		355095	CONSTRUCCION EDIFICIO (S) COMUNAL, CASERIO EL EDEN, SAN MIGUEL IXTAHUACAN, SAN MARCOS.	19 01 001 000 00	CONSTRUCCION EDIFICIO (S) COML	450,000.00
		355096	CONSTRUCCION EDIFICIO(S) (CENTRO DE CONVENCIONES) CABECERA MUNICIPAL, SAN MIGUEL IXTAHUACAN, SAN MARCOS	19 01 001 000 00	CONSTRUCCION EDIFICIO(S) (CENTRO DE CONVENCIONES)	892,000.00



[Handwritten signature]





SIAE: SICOIN GL
MUNICIPALIDAD DE SAN MIGUEL IXTAHUACAN
DEPARTAMENTO DE SAN MARCOS
CLASIFICACIÓN INSTITUCIONAL: 12101205

PAGINA: 1 DE 1
FECHA: 12/12/2019
HORA: 16:10:47
R00817340.rpt
FORMULARIO DTP-3

DESCRIPCIÓN DEL ACTIVIDAD CENTRAL, COMUN O PARTIDAS NO ASIGNABLES A PROGRAMAS
ANTEPROYECTO

Usuario: ESDRAS,HERN

Actividad central, común o partidas no asignables a programas: 01		
Definición de la actividad central, común o partidas no asignables a programas		
ACTIVIDADES CENTRALES		Monto 4,146,293.55
Como apoya esta categoría programática allogro de los objetivos institucionales		Q.
ACTIVIDADES CENTRALES		
Actividad central, común o partidas no asignables a programas: 99		
Definición de la actividad central, común o partidas no asignables a programas		
PARTIDAS NO ASIGNABLES A PROGRAMAS		Monto 194,000.00
Como apoya esta categoría programática allogro de los objetivos institucionales		Q.
PARTIDAS NO ASIGNABLES A PROGRAMAS		


Firmado Setio




SIAF: SICOIN GL
 MUNICIPALIDAD DE SAN MIGUEL IXTAHUACAN
 DEPARTAMENTO DE: SAN MARCOS
 Clasificación Institucional: 12101205

PAGINA: 1 DE 14
 FECHA: 12/12/2019
 HORA: 16:11:19
 R00817341.rpt
 FORMULARIO DTP-4
 Usuario: ESDRAS.HERN

REGISTRO PRODUCTOS

Institución: MUNICIPALIDAD DE SAN MIGUEL IXTAHUACAN
 Unidad ejecutora: 0
 Programa: 12
 Subprograma: 01
 Proyecto: 001

No. Correlativo Producto	Nombre del Producto	Unidad de Medida		Meta programada en Unidades	Categoría programática Asociada		Monto (En quetzales)
		Código	Denominación		Código	Descripción	
10	CONSTRUCCION SISTEMA DE AGUA POTABLE PARAJE BUENA VISTA ALDEA CHILIVE, SAN MIGUEL IXTAHUACAN, SAN MARCOS	8	Metro	21350.00	12.01 001 000 001	CONSTRUCCION SISTEMA DE AGUA POTABLE PARAJE BUENA VISTA ALDEA CHILIVE, SAN MIGUEL IXTAHUACAN, SAN MARCOS	2,300,000.00

Institución: MUNICIPALIDAD DE SAN MIGUEL IXTAHUACAN
 Unidad ejecutora: 0
 Programa: 12
 Subprograma: 01
 Proyecto: 001

No. Correlativo Producto	Nombre del Producto	Unidad de Medida		Meta programada en Unidades	Categoría programática Asociada		Monto (En quetzales)
		Código	Denominación		Código	Descripción	



[Handwritten Signature]
 Scillo



SIAF: SICOIN GI
 MUNICIPALIDAD DE SAN MIGUEL IXTAHUACAN
 DEPARTAMENTO DE: SAN MARCOS
 Clasificación Institucional: 12101205

PAGINA: 2 DE 14
 FECHA: 12/12/2019
 HORA: 16:11:19
 R00817341.rpt

FORMULARIO DTP-4

REGISTRO PRODUCTOS

Usuario: ESDRAS.HERN

15	AMPLIACION SISTEMA DE AGUA POTABLE SECTOR CENTRO, CASERIO MULEBAC, SAN MIGUEL IXTAHUACAN, SAN MARCOS.	8 Metro	1147	12 01 001 000 002	AMPLIACION SISTEMA DE AGUA POTABLE SECTOR CENTRO, CASERIO MULEBAC, SAN MIGUEL IXTAHUACAN, SAN MARCOS.	163,979.75
----	---	---------	------	-------------------	---	------------

Institución: MUNICIPALIDAD DE SAN MIGUEL IXTAHUACAN

Unidad ejecutora: 0

Programa: 12

Subprograma: 01

Proyecto: 001

No. Correlativo Producto	Nombre del Producto	Unidad de Medida		Meta programada en Unidades	Codigo	Categoría programática Asociada		Monto (En quetzales)
		Codigo	Denominación			Descripcion		
16	CONSTRUCCION SISTEMA DE AGUA POTABLE #2 ALDEA EL COLMITO, SAN MIGUEL IXTAHUACAN, SAN MARCOS	8 Metro		5093.50	12 01 001 000 003		CONSTRUCCION SISTEMA DE AGUA POTABLE #2 ALDEA EL COLMITO, SAN MIGUEL IXTAHUACAN, SAN MARCOS	402,291.81



[Handwritten Signature]
 Firma y Sello



SIAF: SICOIN GL
 MUNICIPALIDAD DE SAN MIGUEL IXTAHUACAN
 DEPARTAMENTO DE: SAN MARCOS
 Clasificación Institucional: 12101205

PAGINA: 3 DE 14
 FECHA: 12/12/2019
 HORA: 16:11:19
 R00817341.rpt

FORMULARIO DTP-4
 Usuario: ESDRAS.HERN


REGISTRO PRODUCTOS

Institución: MUNICIPALIDAD DE SAN MIGUEL IXTAHUACAN
 Unidad ejecutora: 0
 Programa: 12
 Subprograma: 02
 Proyecto: 001

No. Correlativo Producto	Nombre del Producto	Unidad de Medida		Meta programada en Unidades	Categoría programática Asociada		Monto (En quetzales)
		Código	Denominación		Código	Descripción	
22	APOYO AL PROGRAMA DE TREN DE ASEO MUNICIPAL (ANO 2020); SAN MIGUEL IXTAHUACAN, SAN MARCOS.	50	Persona	11.00	12 02 001 001 000	SIN OBRA	351.600.00

Institución: MUNICIPALIDAD DE SAN MIGUEL IXTAHUACAN
 Unidad ejecutora: 0
 Programa: 13
 Subprograma: 01
 Proyecto: 001

No. Correlativo Producto	Nombre del Producto	Unidad de Medida		Meta programada en Unidades	Categoría programática Asociada		Monto (En quetzales)
		Código	Denominación		Código	Descripción	
3	MEJORAMIENTO LOTE(S) COMUNAL (CON ADOQUIN) ALDEA EL TRIUNFO, SAN MIGUEL IXTAHUACAN, SAN MARCOS	95	Metro Cuadrado	756	13 01 001 000 001	MEJORAMIENTO LOTE(S) COMUNAL (CON ADOQUIN) ALDEA EL TRIUNFO, SAN MIGUEL IXTAHUACAN, SAN MARCOS	592.894.00





SIAF: SICOIN GL
 MUNICIPALIDAD DE SAN MIGUEL IXTAHUACAN
 DEPARTAMENTO DE: SAN MARCOS
 Clasificación Institucional: 12101205

PAGINA: 4 DE 14
 FECHA: 12/12/2019
 HORA: 16:11:19
 R00817341.rpt
FORMULARIO DTP-4
 Usuario: ESDRAS.HERN

REGISTRO PRODUCTOS

Institución: MUNICIPALIDAD DE SAN MIGUEL IXTAHUACAN
 Unidad ejecutora: 0
 Programa: 13
 Subprograma: 01
 Proyecto: 001

No. Correlativo Producto	Nombre del Producto	Unidad de Medida		Meta programada en Unidades	Categoría programática Asociada		Monto (En quetzales)
		Codigo	Denominación		Codigo	Descripción	
1	MEJORAMIENTO CAMINO RURAL 2 TRAMOS (CON EMPEDRADO + CARRILERAS DE CONCRETO) CASERIO TWI KIAQ.JA, SAN MIGUEL IXTAHUACAN, SAN MARCOS.	95	Metro Cuadrado	212	13.01.001.000.002	MEJORAMIENTO CAMINO RURAL 2 TRAMOS (CON EMPEDRADO + CARRILERAS DE CONCRETO) CASERIO TWI KIAQ.JA, SAN MIGUEL IXTAHUACAN, SAN MARCOS.	640.000.00

Institución: MUNICIPALIDAD DE SAN MIGUEL IXTAHUACAN
 Unidad ejecutora: 0
 Programa: 13
 Subprograma: 01
 Proyecto: 001

No. Correlativo Producto	Nombre del Producto	Unidad de Medida		Meta programada en Unidades	Categoría programática Asociada		Monto (En quetzales)
		Codigo	Denominación		Codigo	Descripción	



[Handwritten Signature]
 Firma y Sello



SIAF: SICOIN GL
 MUNICIPALIDAD DE SAN MIGUEL IXTAHUACAN
 DEPARTAMENTO DE: SAN MARCOS
 Clasificación Institucional: 12101205

PAGINA: 5 DE 14
 FECHA: 12/12/2019
 HORA: 16:11:19
 R00817341.rpt

FORMULARIO DTP-1

REGISTRO PRODUCTOS

Usuario: ESDRAS.HERN

9	MEJORAMIENTO PUENTE VEHICULAR ENTRE ALDEA SUBCHAL Y ALDEA SICABE BELLA VISTA, SAN MIGUEL IXTAHUACAN, SAN MARCOS	95 Metro Cuadrado	189.00	13 01 001 000 003	881,999.95
---	---	-------------------	--------	-------------------	------------

Institución: MUNICIPALIDAD DE SAN MIGUEL IXTAHUACAN

Unidad ejecutora: 0

Programa: 13

Subprograma: 01

Proyecto: 001

No. Correlativo Producto	Nombre del Producto	Unidad de Medida		Meta programada en Unidades	Codigo	Categoría programática Asociada		Monto (En quetzales)
		Codigo	Denominación			Descripcion	Descripcion	
12	MEJORAMIENTO CAMINO RURAL (CON EMPEDRADO + CARRILERAS DE CONCRETO) PARAJE SAQUILA, ALDEA IXPUNA, SAN MIGUEL IXTAHUACAN, SAN MARCOS.	8	Metro	1904.20	13 01 001 000 004		MEJORAMIENTO CAMINO RURAL (CON EMPEDRADO + CARRILERAS DE CONCRETO) PARAJE SAQUILA, ALDEA IXPUNA, SAN MIGUEL IXTAHUACAN, SAN MARCOS.	850,000.00



[Handwritten Signature]
 Firma y Sello



SIAF: SICOIN GL
MUNICIPALIDAD DE SAN MIGUEL IXTAHUACAN
DEPARTAMENTO DE: SAN MARCOS
Clasificación Institucional: 12101205

PAGINA: 6 DE 14
 FECHA: 12/12/2019
 HORA: 16:11:19
R00817341.rpt
FORMULARIO DTP-4
Usuario: ESDRAS.HERN

REGISTRO PRODUCTOS


Institución: MUNICIPALIDAD DE SAN MIGUEL IXTAHUACAN
 Unidad ejecutora: 0
 Programa: 13
 Subprograma: 01
 Proyecto: 001

No. Correlativo Producto	Nombre del Producto	Unidad de Medida		Meta programada en Unidades	Categoría programática Asociada		Monto (En quetzales)
		Codigo	Denominación		Codigo	Descripción	
19	MEJORAMIENTO CAMINO RURAL 4 TRAMOS (CON EMPEDRADO + CARRILERAS DE CONCRETO) PARAJE PASHAQUE, ALDEA SICABE BELLA VISTA, SAN MIGUEL IXTAHUACAN, SAN MARCOS.	8	Metro	1996.00	13 01 001 000 005	MEJORAMIENTO CAMINO RURAL 4 TRAMOS (CON EMPEDRADO + CARRILERAS DE CONCRETO) PARAJE PASHAQUE, ALDEA SICABE BELLA VISTA, SAN MIGUEL IXTAHUACAN, SAN MARCOS.	850,000.00

Institución: MUNICIPALIDAD DE SAN MIGUEL IXTAHUACAN
 Unidad ejecutora: 0
 Programa: 13
 Subprograma: 01
 Proyecto: 001

No. Correlativo Producto	Nombre del Producto	Unidad de Medida		Meta programada en Unidades	Categoría programática Asociada		Monto (En quetzales)
		Codigo	Denominación		Codigo	Descripción	




 Firma y Sello



SIAR: SICOIN GL
 MUNICIPALIDAD DE SAN MIGUEL IXTAHUACAN
 DEPARTAMENTO DE: SAN MARCOS
 Clasificación Institucional: 12101205

PAGINA: 7 DE 14
 FECHA: 12/12/2019
 HORA: 16:11:19
 R00817341.rpt

FORMULARIO DTP-4

REGISTRO PRODUCTOS

Usuario: ESDRAS.HERN


13	MEJORAMIENTO CALLE CON EMPEDRADO + CARRILERAS DE CONCRETO (225 ML) ALDEA CHININGUITZ, SAN MIGUEL IXTAHUACAN, SAN MARCOS.	8 Metro	225.00	13 01 001 000 006	MEJORAMIENTO CALLE CON EMPEDRADO + CARRILERAS DE CONCRETO (225 ML) ALDEA CHININGUITZ, SAN MIGUEL IXTAHUACAN, SAN MARCOS.	450,000.00
----	--	---------	--------	-------------------	--	------------

Institución: MUNICIPALIDAD DE SAN MIGUEL IXTAHUACAN
 Unidad ejecutora: 0
 Programa: 13
 Subprograma: 01
 Proyecto: 001

No. Correlativo Producto	Nombre del Producto	Unidad de Medida		Meta programada en Unidades	Codigo	Descripción	Monto (En quetzales)
		Codigo	Denominación				
14	APOYOAL FUNCIONAMIENTO DEL CONVOY MUNICIPAL (AÑO 2020), SAN MIGUEL IXTAHUACAN, SAN MARCOS.	50	Persona	11	13 01 001 001 000	SIN OBRA	426,000.00



[Handwritten Signature]
 Sello



SIAF: SICOIN GL
 MUNICIPALIDAD DE SAN MIGUEL IXTAHUACAN
 DEPARTAMENTO DE: SAN MARCOS
 Clasificación Institucional: 12101205

PAGINA: 8 DE 14
 FECHA: 12/12/2019
 HORA: 16:11:19
 R00817341.rpt
 FORMULARIO DTP-4
 Usuario: ESDRAS.HERN

REGISTRO PRODUCTOS

Institución: MUNICIPALIDAD DE SAN MIGUEL IXTAHUACAN
 Unidad ejecutora: 0
 Programa: 13
 Subprograma: 01
 Proyecto: 001

No. Correlativo Producto	Nombre del Producto	Unidad de Medida		Meta programada en Unidades	Categoría programática Asociada		Monto (En quetzales)
		Codigo	Denominación		Codigo	Descripción	
11	SUBSIDIO POR LA COMPRA DE REPUESTOS Y NEUMATICOS PARA FUNCIONAMIENTO DE MAQUINARIA DEL CONVOY MUNICIPAL (AÑO 2020) SAN MIGUEL IXTAHUACAN, SAN MARCOS.	89	Repuesto	185	13 01 001 002 000	SIN OBRA	200.000,00

Institución: MUNICIPALIDAD DE SAN MIGUEL IXTAHUACAN
 Unidad ejecutora: 0
 Programa: 13
 Subprograma: 01
 Proyecto: 001

Nu. Correlativo Producto	Nombre del Producto	Unidad de Medida		Meta programada en Unidades	Categoría programática Asociada		Monto (En quetzales)
		Codigo	Denominación		Codigo	Descripción	



[Handwritten Signature]
 Firma y Sello



SIAF: SICOIN GL
 MUNICIPALIDAD DE SAN MIGUEL IXTAHUACAN
 DEPARTAMENTO DE: SAN MARCOS
 Clasificación Institucional: 12101205

PAGINA: 9 DE 14
 FECHA: 12/12/2019
 HORA: 16:11:19
 R00817341.rpt
FORMULARIO DTP-4
 Usuario: ESDRAS.HERN

REGISTRO PRODUCTOS

21	SUBSIDIO POR LA COMPRA DE COMBUSTIBLE Y LUBRICANTES PARA FUNCIONAMIENTO DEL CONVOY MUNICIPAL (AÑO 2020) SAN MIGUEL IXTAHUACAN, SAN MARCOS.	24 Galon	9500	13 01 001 003 000	SIN OBRA	475.151.67
----	--	----------	------	-------------------	----------	------------

Institución: MUNICIPALIDAD DE SAN MIGUEL IXTAHUACAN


Unidad ejecutora: 0

Programa: 14

Subprograma: 01

Proyecto: 001

No. Correlativo Producto	Nombre del Producto	Unidad de Medida		Meta programada en Unidades	Codigo	Categoría programática Asociada		Monto (En quetzales)
		Codigo	Denominación			Descripcion		
18	AMPLIACION ESCUELA PRIMARIA (IMPLEMENTACION CANCHA POLIDEPORTIVA) CASERIO IXCHOL, SAN MIGUEL IXTAHUACAN, SAN MARCOS.	95	Metro Cuadrado	504.00	14 01 001 000 001		AMPLIACION ESCUELA PRIMARIA (IMPLEMENTACION CANCHA POLIDEPORTIVA) CASERIO IXCHOL, SAN MIGUEL IXTAHUACAN, SAN MARCOS.	400,000.00



[Handwritten Signature]
 ESDRAS.HERN y Sello



SIAF: SICOIN GL
 MUNICIPALIDAD DE SAN MIGUEL IXTAHUACAN
 DEPARTAMENTO DE: SAN MARCOS
 Clasificación Institucional: 12101205

PAGINA: 10 DE 14
 FECHA: 12/12/2019
 HORA: 16:11:19
 R00817341.rpt
FORMULARIO DTP-4
 Usuario: ESDRAS.HERN

REGISTRO PRODUCTOS

Institución: MUNICIPALIDAD DE SAN MIGUEL IXTAHUACAN
 Unidad ejecutora: 0
 Programa: 14
 Subprograma: 01
 Proyecto: 001

No. Correlativo Producto	Nombre del Producto	Unidad de Medida		Meta programada en Unidades	Categoría programática Asociada		Monto (En quetzales)
		Codign	Denominación		Código	Descripción	
8	MEJORAMIENTO ESCUELA PRIMARIA (IMPLEMENTACION COCINA ESCOLAR) CASERIO SIBINAL, SAN MIGUEL IXTAHUACAN, SAN MARCOS.	95	Metro Cuadrado	99.00	14.01.001.000.002	MEJORAMIENTO ESCUELA PRIMARIA (IMPLEMENTACION COCINA ESCOLAR) CASERIO SIBINAL, SAN MIGUEL IXTAHUACAN, SAN MARCOS.	400.000.00

Institución: MUNICIPALIDAD DE SAN MIGUEL IXTAHUACAN
 Unidad ejecutora: 0
 Programa: 14
 Subprograma: 01
 Proyecto: 001

No. Correlativo Producto	Nombre del Producto	Unidad de Medida		Meta programada en Unidades	Categoría programática Asociada		Monto (En quetzales)
		Código	Denominación		Código	Descripción	



[Handwritten Signature]
 Edmundo y Scillo



SIAF: SICOIN GL
MUNICIPALIDAD DE SAN MIGUEL IXTAHUACAN
DEPARTAMENTO DE: SAN MARCOS
Clasificación Institucional: 12101205

PAGINA: 11 DE 14
FECHA: 12/12/2019
HORA: 16:11:19
R00817341.rpt

FORMULARIO DTP-4

Usuario: ESDRAS.IHERN

REGISTRO PRODUCTOS

5	AMPLIACION ESCUELA PRIMARIA (3 AULAS SEGUNDO NIVEL) COLONIA LEGUAL, SAN MIGUEL IXTAHUACAN, SAN MARCOS.	95 Metro Cuadrado	153.00	14.01.001.000.003	AMPLIACION ESCUELA PRIMARIA (3 AULAS SEGUNDO NIVEL) COLONIA LEGUAL, SAN MIGUEL IXTAHUACAN, SAN MARCOS.	290.000.00
---	--	-------------------	--------	-------------------	--	------------

Institución: MUNICIPALIDAD DE SAN MIGUEL IXTAHUACAN

Unidad ejecutora: 0


Programa: 14

Subprograma: 01

Proyecto: 001

No. Correlativo Producto	Nombre del Producto	Unidad de Medida		Meta programada en Unidades	Codigo	Categoría programática Asociada		Monto (En quetzales)
		Codigo	Denominación			Descripcion	Monto	
7	AMPLIACION ESCUELA PRIMARIA (3 AULAS + MODULO DE BANOS Y DIRECCION) PARAJE EL GAVILAN, ALDEA AGEL, SAN MIGUEL IXTAHUACAN, SAN MARCOS	95	Metro Cuadrado	207.00	14.01.001.000.004	AMPLIACION ESCUELA PRIMARIA (3 AULAS + MODULO DE BANOS Y DIRECCION) PARAJE EL GAVILAN, ALDEA AGEL, SAN MIGUEL IXTAHUACAN, SAN MARCOS	875.000.00	




Firma y Sello



SIAF: SICOIN GL
 MUNICIPALIDAD DE SAN MIGUEL IXTAHUACAN
 DEPARTAMENTO DE: SAN MARCOS
 Clasificación Institucional: 12101205

PAGINA: 12 DE 14
 FECHA: 12/12/2019
 HORA: 16:11:19
 R00817341.rpt
 FORMULARIO DTP-4
 Usuario: ESDRAS.HERN


REGISTRO PRODUCTOS

Institución: MUNICIPALIDAD DE SAN MIGUEL IXTAHUACAN
 Unidad ejecutora: 0
 Programa: 14
 Subprograma: 01
 Proyecto: 001

No. Correlativo Producto	Nombre del Producto	Unidad de Medida		Meta programada en Unidades	Categoría programática Asociada		Monto (En quetzales)
		Codigo	Denominación		Codigo	Descripción	
6	SUBSIDIO PARA ELAPOYO A LA EDUCACION (ANO 2020) SAN MIGUEL IXTAHUACAN, SAN MARCOS.	50	Persona	25.00	14.01.001.001.000	SIN OBRA	540.000.00

Institución: MUNICIPALIDAD DE SAN MIGUEL IXTAHUACAN
 Unidad ejecutora: 0
 Programa: 19
 Subprograma: 01
 Proyecto: 001

No. Correlativo Producto	Nombre del Producto	Unidad de Medida		Meta programada en Unidades	Categoría programática Asociada		Monto (En quetzales)
		Codigo	Denominación		Codigo	Descripción	
4	CONSTRUCCION CANCHA POLIDEPORTIVA ALDEA EL TRIUNFO, SAN MIGUEL IXTAHUACAN, SAN MARCOS.	95	Metro Cuadrado	756	19.01.001.000.001	CONSTRUCCION CANCHA POLIDEPORTIVA ALDEA EL TRIUNFO, SAN MIGUEL IXTAHUACAN, SAN MARCOS.	850.000.00





SIAF: SICOIN GL
 MUNICIPALIDAD DE SAN MIGUEL IXTAHUACAN
 DEPARTAMENTO DE: SAN MARCOS
 Clasificación Institucional: 12101205

PAGINA: 13 DE 14
 FECHA: 12/12/2019
 HORA: 16:11:19
 R00817341.rpt
 FORMULARIO DTP-4
 Usuario: ESDRAS,HERN

REGISTRO PRODUCTOS

Institución: MUNICIPALIDAD DE SAN MIGUEL IXTAHUACAN
 Unidad ejecutora: 0
 Programa: 19
 Subprograma: 01
 Proyecto: 001

No. Correlativo Producto	Nombre del Producto	Unidad de Medida		Meta programada en Unidades	Categoría programática Asociada		Monto (En quetzales)
		Codigo	Denominación		Codigo	Descripción	
2	CONSTRUCCION EDIFICIO(S) (CENTRO DE CONVENCIONES) CABECERA MUNICIPAL, SAN MIGUEL IXTAHUACAN, SAN MARCOS	95	Metro Cuadrado	525	19 01 001 000 002	CONSTRUCCION EDIFICIO(S) (CENTRO DE CONVENCIONES) CABECERA MUNICIPAL, SAN MIGUEL IXTAHUACAN, SAN MARCOS	892,000.00

Institución: MUNICIPALIDAD DE SAN MIGUEL IXTAHUACAN
 Unidad ejecutora: 0
 Programa: 19
 Subprograma: 01
 Proyecto: 001

No. Correlativo Producto	Nombre del Producto	Unidad de Medida		Meta programada en Unidades	Categoría programática Asociada		Monto (En quetzales)
		Codigo	Denominación		Codigo	Descripción	



[Signature]
 Firma y Sello



SIAF: SICOIN GL
 MUNICIPALIDAD DE SAN MIGUEL IXTAHUACAN
 DEPARTAMENTO DE: SAN MARCOS
 Clasificación Institucional: 12101205

PAGINA: 14 DE 14
 FECHA: 12/12/2019
 HORA: 16:11:19
 R00817341.rpt

FORMULARIO DTP-4

Usuario: ESDRAS.HERN

REGISTRO PRODUCTOS

17	CONSTRUCCION EDIFICIO (S) COMUNAL, CASERIO EL EDEN, SAN MIGUEL IXTAHUACAN, SAN MARCOS.	95 Metro Cuadrado	267	19 01 001 000 003	CONSTRUCCION EDIFICIO (S) COMUNAL, CASERIO EL EDEN, SAN MIGUEL IXTAHUACAN, SAN MARCOS.	450,000.00
----	--	-------------------	-----	-------------------	--	------------

Institución: MUNICIPALIDAD DE SAN MIGUEL IXTAHUACAN

Unidad ejecutora: 0

Programa: 19

Subprograma: 01

Proyecto: 001

No. Correlativo Producto	Nombre del Producto	Unidad de Medida		Meta programada en Unidades	Codigo	Descripción	Monto (En quetzales)
		Codigo	Denominación				
20	AMPLIACION EDIFICIO(S) COMUNAL (EN SEGUNDO NIVEL) CASERIO EL MATAZANO, SAN MIGUEL IXTAHUACAN, SAN MARCOS	95	Metro Cuadrado	144	19 01 001 000 004	AMPLIACION EDIFICIO(S) COMUNAL (EN SEGUNDO NIVEL) CASERIO EL MATAZANO, SAN MIGUEL IXTAHUACAN, SAN MARCOS	450,000.00



[Handwritten Signature]
 Firmado y Sello



FORMULACION PRESUPUESTARIA DE INGRESOS
PROYECTO DE PRESUPUESTO
Ejercicio: 2020

ESTRUCTURA	NOMBRE ESTRUCTURA	PROYECTO	ASIGNADO
10.00.00.00.00	INGRESOS TRIBUTARIOS	98,211.00	98,211.00
10.02.00.00.00	IMPUESTOS INDIRECTOS	98,211.00	98,211.00
10.02.80.00.00	Arbitrios Municipales	98,211.00	98,211.00
10.02.89.00.00	Otros arbitrios municipales	98,211.00	98,211.00
10.02.89.01.00	Boleto de Ornato	98,211.00	98,211.00
10.02.89.01.01.31 0151 0001	Valor Boleto de Ornato	77,489.00	77,489.00
10.02.89.01.02.31 0151 0001	Multa del Boleto de Ornato	20,722.00	20,722.00
11.00.00.00.00	INGRESOS NO TRIBUTARIOS	616,282.62	616,282.62
11.02.00.00.00	TASAS	239,987.29	239,987.29
11.02.90.00.00	Tasas y licencias varias	239,987.29	239,987.29
11.02.90.01.00	Licencias de Construcción	3,627.00	3,627.00
11.02.90.02.00	Tasa municipal por alumbrado público	161,745.29	161,745.29
11.02.90.99.00	Otras tasas y licencias varias	74,615.00	74,615.00
11.03.00.00.00	CONTRIBUCIONES POR MEJORAS	12,854.00	12,854.00
11.03.10.00.00	Contribuciones por Mejoras	12,854.00	12,854.00
11.03.10.99.00	Otras Contribuciones por Mejoras	12,854.00	12,854.00
11.04.00.00.00	ARRENDAMIENTO DE EDIFICIOS, EQUIPOS E INSTALACIONES	201,696.04	201,696.04
11.04.10.00.00	De edificios y viviendas	201,456.04	201,456.04
11.04.10.02.00	ARRENDAMIENTO DE LOCALES	129,145.20	129,145.20
11.04.10.02.04.31 0151 0001	Arrendamiento de locales	129,145.20	129,145.20
11.04.10.03.00	Arrendamiento de Sanitarios	2,806.00	2,806.00
11.04.10.07.00	Arrendamiento de Puestos Fijos	29,603.64	29,603.64
11.04.10.98.00	Arrendamientos Varios	2,010.00	2,010.00
11.04.10.99.00	Arrendamiento de Otras Construcciones	37,891.20	37,891.20
11.04.20.00.00	De maquinarias y equipos	240.00	240.00
11.04.20.04.00	Arrendamiento de Mobiliario	240.00	240.00
11.06.00.00.00	MULTAS	24,753.46	24,753.46
11.06.10.00.00	Originadas en ingresos no tributarios	24,753.46	24,753.46
11.06.10.01.00	Multas Administrativas	24.00	24.00
11.06.10.99.00	Multas Varias	24,729.46	24,729.46
11.09.00.00.00	OTROS INGRESOS NO TRIBUTARIOS	136,991.83	136,991.83
11.09.90.00.00	Otros Ingresos No Tributarios	136,991.83	136,991.83
11.09.90.01.00	Feria Titular	131,990.00	131,990.00
11.09.90.99.00	Otros ingresos	5,001.83	5,001.83
13.00.00.00.00	VENTA DE BIENES Y SERVICIOS DE LA ADMINISTRACION PUBLICA	202,853.75	202,853.75
13.02.00.00.00	VENTA DE SERVICIOS	202,853.75	202,853.75
13.02.60.00.00	Servicios administrativos municipales	202,853.75	202,853.75
13.02.60.01.00	Certificaciones	33,505.75	33,505.75



FORMULACION PRESUPUESTARIA DE INGRESOS
PROYECTO DE PRESUPUESTO
Ejercicio: 2020

ESTRUCTURA	NOMBRE ESTRUCTURA	PROYECTO	ASIGNADO
13.02.60.01.05.31 0151 0001	Certificaciones Varias	33,505.75	33,505.75
13.02.60.02.00	Licencias	1,210.00	1,210.00
13.02.60.03.00	Nuevas matriculas	150.00	150.00
13.02.60.06.00	Concesion de Servicios de Agua (Pajas de Agua)	13,300.00	13,300.00
13.02.60.07.00	Deslinde de Terrenos	18,475.00	18,475.00
13.02.60.16.00	Estacionamiento de Vehiculos Vias Publicas	127,753.00	127,753.00
13.02.60.16.01.31 0151 0001	Estacionamiento de Vehiculos	2,870.00	2,870.00
13.02.60.16.02.31 0151 0001	Estacionamiento de Taxis	124,883.00	124,883.00
13.02.60.19.00	Tala de Arboles	60.00	60.00
13.02.60.21.00	Nomenclatura	1,400.00	1,400.00
13.02.60.23.00	Concesion de Drenajes	7,000.00	7,000.00
14.00.00.00.00	INGRESOS DE OPERACIÓN	358,376.20	358,376.20
14.01.00.00.00	VENTA DE BIENES	11,349.00	11,349.00
14.01.90.00.00	Venta de otros bienes	11,349.00	11,349.00
14.01.90.99.00	Venta de Otros Bienes y Productos	11,349.00	11,349.00
14.02.00.00.00	VENTA DE SERVICIOS	347,027.20	347,027.20
14.02.40.00.00	Servicios públicos municipales	347,027.20	347,027.20
14.02.40.01.00	Canon de Agua	80,399.20	80,399.20
14.02.40.02.00	Piso de Plaza	194,983.00	194,983.00
14.02.40.03.00	Rastros	0.00	0.00
14.02.40.04.00	Cementerio	2,495.00	2,495.00
14.02.40.18.00	Extraccion de Ripio y Basura	38,475.00	38,475.00
14.02.40.27.00	DERECHO DE CONCESION, TAJETA Y CALCOMANIA	29,975.00	29,975.00
14.02.40.99.00	Otros Ingresos Por Servicios Publicos Municipales	700.00	700.00
15.00.00.00.00	RENTAS DE LA PROPIEDAD	60,000.00	60,000.00
15.01.00.00.00	INTERESES	60,000.00	60,000.00
15.01.31.00.00	Por depósitos internos	60,000.00	60,000.00
15.01.31.01.00	Intereses generados por Cuentas Monetarias	60,000.00	60,000.00
16.00.00.00.00	TRANSFERENCIAS CORRIENTES	2,867,314.70	2,867,314.70
16.02.00.00.00	DEL SECTOR PUBLICO	2,867,314.70	2,867,314.70
16.02.10.00.00	De la administración central	2,867,314.70	2,867,314.70
16.02.10.01.00	Situado Constitucional para Funcionamiento	691,839.72	691,839.72
16.02.10.03.00	IMPUESTO PETROLEO Y DERIVADOS PARA FUNCIONAMIENTO	0.00	0.00
16.02.10.04.00	IMPUESTO CIRCULACION DE VEHICULOS PARA FUNCIONAMIENT	25,474.98	25,474.98
16.02.10.05.00	Impuesto al Valor Agregado (IVA-PAZ) para Funcionamiento	2,000,000.00	2,000,000.00
16.02.10.06.00	Impuesto Unico sobre Inmueble para Funcionamiento	150,000.00	150,000.00
17.00.00.00.00	TRANSFERENCIAS DE CAPITAL	13,868,172.46	13,868,172.46
17.02.00.00.00	DEL SECTOR PUBLICO	13,868,172.46	13,868,172.46
17.02.10.00.00	De la administración central	13,868,172.46	13,868,172.46



SIAF: SICOIN GL
MUNICIPALIDAD DE SAN MIGUEL IXTAHUACAN
DEPARTAMENTO DE: SAN MARCOS
Clasificación Institucional: 12101205

Página: Página 3 de 3
Fecha: 12/12/2019
Hora: 16:53:01
REPORTE: R00817071.rpt

Usuario: ESDRAS.HERN

FORMULACION PRESUPUESTARIA DE INGRESOS
PROYECTO DE PRESUPUESTO
Ejercicio: 2020

ESTRUCTURA	NOMBRE ESTRUCTURA	PROYECTO	ASIGNADO
17.02.10.01.00	Situado Constitucional Para Inversign	5,775,006.93	5,775,006.93
17.02.10.03.00	Impuesto Petroleo y sus Derivados para Inversion	300,000.00	300,000.00
17.02.10.04.00	Impuesto de Circulacion de Vehiculos para Inversion	993,524.20	993,524.20
17.02.10.05.00	Impuesto al Valor Agregado(IVA-PAZ) Inversión	6,449,641.33	6,449,641.33
17.02.10.06.00	Impuesto Unico Sobre Inmuebles para Inversion	350,000.00	350,000.00

Totales: 18,071,210.73 18,071,210.73






FORMULACION PRESUPUESTARIA DE EGRESOS
PROYECTO DE PRESUPUESTO

Ejercicio: 2020

ESTRUCTURA	NOMBRE ESTRUCTURA	ANTEPROYECTO	PROYECTO	ASIGNADO
01	ACTIVIDADES CENTRALES	4,146,293.55	4,146,293.55	4,146,293.55
000	SIN SUBPROGRAMA	4,146,293.55	4,146,293.55	4,146,293.55
000	SIN PROYECTO	4,146,293.55	4,146,293.55	4,146,293.55
001	CONSEJO MUNICIPAL	384,000.00	384,000.00	384,000.00
000	SIN OBRA	384,000.00	384,000.00	384,000.00
062 31-0151-0001	DIETAS PARA CARGOS REPRESENTATIVOS	128,000.00	128,000.00	128,000.00
062 21-0101-0001	DIETAS PARA CARGOS REPRESENTATIVOS	212,006.64	212,006.64	212,006.64
062 22-0101-0001	DIETAS PARA CARGOS REPRESENTATIVOS	43,993.36	43,993.36	43,993.36
002	ALCALDIA MUNICIPAL	1,554,619.14	1,554,619.14	1,554,619.14
000	SIN OBRA	1,554,619.14	1,554,619.14	1,554,619.14
011 31-0151-0001	PERSONAL PERMANENTE	60,000.00	60,000.00	60,000.00
011 22-0101-0001	PERSONAL PERMANENTE	60,000.00	60,000.00	60,000.00
015 21-0101-0001	COMPLEMENTOS ESPECÍFICOS AL PERSONAL PERMANENTE	3,000.00	3,000.00	3,000.00
022 31-0151-0001	PERSONAL POR CONTRATO	90,000.00	90,000.00	90,000.00
022 21-0101-0001	PERSONAL POR CONTRATO	90,000.00	90,000.00	90,000.00
027 21-0101-0001	COMPLEMENTOS ESPECÍFICOS AL PERSONAL TEMPORAL	12,000.00	12,000.00	12,000.00
029 31-0151-0001	OTRAS REMUNERACIONES DE PERSONAL TEMPORAL	34,026.15	34,026.15	34,026.15
029 21-0101-0001	OTRAS REMUNERACIONES DE PERSONAL TEMPORAL	37,973.85	37,973.85	37,973.85
051 21-0101-0001	APORTE PATRONAL AL IGSS	59,477.64	59,477.64	59,477.64
051 22-0101-0001	APORTE PATRONAL AL IGSS	59,477.64	59,477.64	59,477.64
051 31-0151-0001	APORTE PATRONAL AL IGSS	59,477.64	59,477.64	59,477.64
055 21-0101-0001	APORTE PARA CLASES PASIVAS	72,891.00	72,891.00	72,891.00
055 31-0151-0001	APORTE PARA CLASES PASIVAS	72,891.00	72,891.00	72,891.00
055 22-0101-0001	APORTE PARA CLASES PASIVAS	142,422.71	142,422.71	142,422.71
055 29-0101-0002	APORTE PARA CLASES PASIVAS	3,359.29	3,359.29	3,359.29
071 31-0151-0001	AGUINALDO	28,322.47	28,322.47	28,322.47
072 22-0101-0001	BONIFICACIÓN ANUAL (BONO 14)	25,000.00	25,000.00	25,000.00
111 21-0101-0001	ENERGÍA ELÉCTRICA	42,697.33	42,697.33	42,697.33
111 31-0151-0001	ENERGÍA ELÉCTRICA	66,000.00	66,000.00	66,000.00
113 21-0101-0001	TELEFONÍA	69,000.00	69,000.00	69,000.00
113 29-0101-0001	TELEFONÍA	65,000.00	65,000.00	65,000.00
121 21-0101-0001	DIVULGACIÓN E INFORMACIÓN	3,850.00	3,850.00	3,850.00
189 31-0151-0001	OTROS ESTUDIOS Y/O SERVICIOS	94,000.00	94,000.00	94,000.00
189 21-0101-0001	OTROS ESTUDIOS Y/O SERVICIOS	94,000.00	94,000.00	94,000.00
189 22-0101-0001	OTROS ESTUDIOS Y/O SERVICIOS	94,000.00	94,000.00	94,000.00
191 22-0101-0001	PRIMAS Y GASTOS DE SEGUROS Y FIANZAS	32,550.65	32,550.65	32,550.65
262 31-0151-0001	COMBUSTIBLES Y LUBRICANTES	2,493.15	2,493.15	2,493.15
413 29-0101-0001	INDEMNIZACIONES AL PERSONAL	13,937.87	13,937.87	13,937.87
413 21-0101-0001	INDEMNIZACIONES AL PERSONAL	13,937.87	13,937.87	13,937.87
413 31-0151-0001	INDEMNIZACIONES AL PERSONAL	28,937.87	28,937.87	28,937.87
415 21-0101-0001	VACACIONES PAGADAS POR RETIRO	10,556.81	10,556.81	10,556.81
415 29-0101-0001	VACACIONES PAGADAS POR RETIRO	10,556.81	10,556.81	10,556.81
415 22-0101-0001	VACACIONES PAGADAS POR RETIRO	2,781.39	2,781.39	2,781.39
003	SERVICIOS ADMINISTRATIVOS	355,536.85	355,536.85	355,536.85
000	SIN OBRA	355,536.85	355,536.85	355,536.85
011 31-0151-0001	PERSONAL PERMANENTE	87,000.00	87,000.00	87,000.00
011 21-0101-0001	PERSONAL PERMANENTE	87,000.00	87,000.00	87,000.00
015 21-0101-0001	COMPLEMENTOS ESPECÍFICOS AL PERSONAL PERMANENTE	9,000.00	9,000.00	9,000.00
029 22-0101-0001	OTRAS REMUNERACIONES DE PERSONAL TEMPORAL	36,000.00	36,000.00	36,000.00
062 21-0101-0001	DIETAS PARA CARGOS REPRESENTATIVOS	78,305.28	78,305.28	78,305.28
071 31-0151-0001	AGUINALDO	16,731.57	16,731.57	16,731.57
072 29-0101-0001	BONIFICACIÓN ANUAL (BONO 14)	14,500.00	14,500.00	14,500.00
413 29-0101-0001	INDEMNIZACIONES AL PERSONAL	18,000.00	18,000.00	18,000.00
415 31-0151-0001	VACACIONES PAGADAS POR RETIRO	9,000.00	9,000.00	9,000.00



FORMULACION PRESUPUESTARIA DE EGRESOS
PROYECTO DE PRESUPUESTO
Ejercicio: 2020

ESTRUCTURA	NOMBRE ESTRUCTURA	ANTEPROYECTO	PROYECTO	ASIGNADO
004	DIRECCION DE ADMINISTRACION FINANCIERA INTEGRADA MUNIC	511,755.20	511,755.20	511,755.20
000	SIN OBRA	511,755.20	511,755.20	511,755.20
011 21-0101-0001	PERSONAL PERMANENTE	54,000.00	54,000.00	54,000.00
011 31-0151-0001	PERSONAL PERMANENTE	54,000.00	54,000.00	54,000.00
015 22-0101-0001	COMPLEMENTOS ESPECÍFICOS AL PERSONAL PERMANENTE	3,000.00	3,000.00	3,000.00
022 21-0101-0001	PERSONAL POR CONTRATO	88,200.00	88,200.00	88,200.00
022 22-0101-0001	PERSONAL POR CONTRATO	82,200.00	82,200.00	82,200.00
027 21-0101-0001	COMPLEMENTOS ESPECÍFICOS AL PERSONAL TEMPORAL	12,000.00	12,000.00	12,000.00
071 21-0101-0001	AGUINALDO	23,200.00	23,200.00	23,200.00
072 21-0101-0001	BONIFICACIÓN ANUAL (BONO 14)	16,350.00	16,350.00	16,350.00
072 22-0101-0001	BONIFICACIÓN ANUAL (BONO 14)	7,708.92	7,708.92	7,708.92
184 31-0151-0001	SERVICIOS ECONÓMICOS, FINANCIEROS, CONTABLES Y DE AUDI'	51,000.00	51,000.00	51,000.00
184 21-0101-0001	SERVICIOS ECONÓMICOS, FINANCIEROS, CONTABLES Y DE AUDI'	51,000.00	51,000.00	51,000.00
192 22-0101-0001	COMISIONES A RECEPTORES FISCALES Y RECAUDADORES	36,000.00	36,000.00	36,000.00
413 21-0101-0001	INDEMNIZACIONES AL PERSONAL	20,212.45	20,212.45	20,212.45
415 31-0151-0001	VACACIONES PAGADAS POR RETIRO	12,883.83	12,883.83	12,883.83
005	DIRECCION MUNICIPAL DE PLANIFICACION (DMP)	376,085.95	376,085.95	376,085.95
000	SIN OBRA	376,085.95	376,085.95	376,085.95
011 31-0151-0001	PERSONAL PERMANENTE	102,000.00	102,000.00	102,000.00
011 21-0101-0001	PERSONAL PERMANENTE	102,000.00	102,000.00	102,000.00
015 21-0101-0001	COMPLEMENTOS ESPECÍFICOS AL PERSONAL PERMANENTE	9,000.00	9,000.00	9,000.00
071 31-0151-0001	AGUINALDO	17,000.00	17,000.00	17,000.00
072 21-0101-0001	BONIFICACIÓN ANUAL (BONO 14)	17,000.00	17,000.00	17,000.00
073 29-0101-0001	BONO VACACIONAL	11,342.13	11,342.13	11,342.13
188 21-0101-0001	SERVICIOS DE INGENIERÍA, ARQUITECTURA Y SUPERVISIÓN DE C	48,000.00	48,000.00	48,000.00
188 31-0151-0001	SERVICIOS DE INGENIERÍA, ARQUITECTURA Y SUPERVISIÓN DE C	48,000.00	48,000.00	48,000.00
413 31-0151-0001	INDEMNIZACIONES AL PERSONAL	21,743.82	21,743.82	21,743.82
006	DIRECCION MUNICIPAL DE LA MUJER	94,500.00	94,500.00	94,500.00
000	SIN OBRA	94,500.00	94,500.00	94,500.00
022 21-0101-0001	PERSONAL POR CONTRATO	44,400.00	44,400.00	44,400.00
027 21-0101-0001	COMPLEMENTOS ESPECÍFICOS AL PERSONAL TEMPORAL	3,000.00	3,000.00	3,000.00
071 31-0151-0001	AGUINALDO	3,700.00	3,700.00	3,700.00
072 21-0101-0001	BONIFICACIÓN ANUAL (BONO 14)	3,700.00	3,700.00	3,700.00
189 21-0101-0001	OTROS ESTUDIOS Y/O SERVICIOS	36,000.00	36,000.00	36,000.00
413 29-0101-0002	INDEMNIZACIONES AL PERSONAL	3,700.00	3,700.00	3,700.00
007	JUZGADO DE ASUNTOS MUNICIPALES	120,000.00	120,000.00	120,000.00
000	SIN OBRA	120,000.00	120,000.00	120,000.00
189 21-0101-0001	OTROS ESTUDIOS Y/O SERVICIOS	120,000.00	120,000.00	120,000.00
008	BIBLIOTECA MUNICIPAL	46,287.88	46,287.88	46,287.88
000	SIN OBRA	46,287.88	46,287.88	46,287.88
022 21-0101-0001	PERSONAL POR CONTRATO	33,600.00	33,600.00	33,600.00
027 29-0101-0002	COMPLEMENTOS ESPECÍFICOS AL PERSONAL TEMPORAL	3,000.00	3,000.00	3,000.00
071 29-0101-0002	AGUINALDO	1,200.15	1,200.15	1,200.15
071 31-0151-0001	AGUINALDO	1,599.85	1,599.85	1,599.85
072 29-0101-0001	BONIFICACIÓN ANUAL (BONO 14)	1,613.19	1,613.19	1,613.19
072 29-0101-0002	BONIFICACIÓN ANUAL (BONO 14)	2,474.69	2,474.69	2,474.69
413 31-0151-0001	INDEMNIZACIONES AL PERSONAL	2,800.00	2,800.00	2,800.00
009	BOMBEROS MUNICIPALES	144,000.00	144,000.00	144,000.00
000	SIN OBRA	144,000.00	144,000.00	144,000.00
189 21-0101-0001	OTROS ESTUDIOS Y/O SERVICIOS	72,000.00	72,000.00	72,000.00
189 31-0151-0001	OTROS ESTUDIOS Y/O SERVICIOS	72,000.00	72,000.00	72,000.00
010	SERVICIOS PUBLICOS MUNICIPALES	64,030.08	64,030.08	64,030.08
000	SIN OBRA	64,030.08	64,030.08	64,030.08
071 29-0101-0002	AGUINALDO	3,471.24	3,471.24	3,471.24



FORMULACION PRESUPUESTARIA DE EGRESOS
 PROYECTO DE PRESUPUESTO

Ejercicio: 2020

ESTRUCTURA	NOMBRE ESTRUCTURA	ANTEPROYECTO	PROYECTO	ASIGNADO
413	21-0101-0001	INDEMNIZACIONES AL PERSONAL	26,372.56	26,372.56
413	31-0151-0001	INDEMNIZACIONES AL PERSONAL	13,186.28	13,186.28
415	22-0101-0001	VACACIONES PAGADAS POR RETIRO	10,500.00	10,500.00
415	21-0101-0001	VACACIONES PAGADAS POR RETIRO	10,500.00	10,500.00
011	OFICINA MUNICIPAL DE AGUA Y SANEAMIENTO (OMAS)	267,972.28	267,972.28	267,972.28
000	SIN OBRA	267,972.28	267,972.28	267,972.28
011	21-0101-0001	PERSONAL PERMANENTE	115,200.00	115,200.00
015	21-0101-0001	COMPLEMENTOS ESPECÍFICOS AL PERSONAL PERMANENTE	6,000.00	6,000.00
022	21-0101-0001	PERSONAL POR CONTRATO	85,592.67	85,592.67
027	29-0101-0002	COMPLEMENTOS ESPECÍFICOS AL PERSONAL TEMPORAL	4,269.61	4,269.61
027	21-0101-0001	COMPLEMENTOS ESPECÍFICOS AL PERSONAL TEMPORAL	210.00	210.00
071	21-0101-0001	AGUINALDO	11,050.00	11,050.00
071	31-0151-0001	AGUINALDO	11,050.00	11,050.00
072	29-0101-0001	BONIFICACIÓN ANUAL (BONO 14)	11,050.00	11,050.00
072	22-0101-0001	BONIFICACIÓN ANUAL (BONO 14)	11,050.00	11,050.00
413	21-0101-0001	INDEMNIZACIONES AL PERSONAL	12,500.00	12,500.00
012	APOYO A LA CULTURA Y EL DEPORTE	59,000.00	59,000.00	59,000.00
000	SIN OBRA	59,000.00	59,000.00	59,000.00
011	21-0101-0001	PERSONAL PERMANENTE	48,000.00	48,000.00
015	21-0101-0001	COMPLEMENTOS ESPECÍFICOS AL PERSONAL PERMANENTE	3,000.00	3,000.00
071	29-0101-0001	AGUINALDO	4,000.00	4,000.00
072	29-0101-0002	BONIFICACIÓN ANUAL (BONO 14)	4,000.00	4,000.00
013	UNIDAD MUNICIPAL DE GESTION AMBIENTAL Y RIESGO (UMGAR)	81,000.00	81,000.00	81,000.00
000	SIN OBRA	81,000.00	81,000.00	81,000.00
011	31-0151-0001	PERSONAL PERMANENTE	72,000.00	72,000.00
071	21-0101-0001	AGUINALDO	6,000.00	6,000.00
072	21-0101-0001	BONIFICACIÓN ANUAL (BONO 14)	3,000.00	3,000.00
014	RED VIAL	87,506.17	87,506.17	87,506.17
000	SIN OBRA	87,506.17	87,506.17	87,506.17
071	31-0151-0001	AGUINALDO	3,967.12	3,967.12
413	21-0101-0001	INDEMNIZACIONES AL PERSONAL	45,308.55	45,308.55
415	31-0151-0001	VACACIONES PAGADAS POR RETIRO	38,230.50	38,230.50
12	ACCESO AL AGUA POTABLE Y SANEAMIENTO BÁSICO	3,217,871.56	3,217,871.56	3,217,871.56
002	INCREMENTO AL ACCESO A SANEAMIENTO BÁSICO	351,600.00	351,600.00	351,600.00
001	FAMILIAS CON SERVICIOS DE RECOLECCIÓN, TRATAMIENTO Y DISPOSICIÓN	351,600.00	351,600.00	351,600.00
001	APOYO AL PROGRAMA DE TREN DE ASEO MUNICIPAL (AÑO 2020), S.	351,600.00	351,600.00	351,600.00
000	SIN OBRA	351,600.00	351,600.00	351,600.00
189	22-0101-0001	OTROS ESTUDIOS Y/O SERVICIOS	351,600.00	351,600.00
001	INCREMENTO EN EL ACCESO AL AGUA POTABLE DOMICILIAR	2,866,271.56	2,866,271.56	2,866,271.56
001	FAMILIAS CON SERVICIOS DE AGUA APTA PARA CONSUMO HUMANO	2,866,271.56	2,866,271.56	2,866,271.56
000	SIN ACTIVIDAD	2,866,271.56	2,866,271.56	2,866,271.56
001	CONSTRUCCION SISTEMA DE AGUA POTABLE PARA JE BUENA VIS	2,300,000.00	2,300,000.00	2,300,000.00
331	22-0101-0001	CONSTRUCCIONES DE BIENES NACIONALES DE USO COMÚN	1,150,000.00	1,150,000.00
331	21-0101-0001	CONSTRUCCIONES DE BIENES NACIONALES DE USO COMÚN	1,150,000.00	1,150,000.00
002	AMPLIACION SISTEMA DE AGUA POTABLE SECTOR CENTRO, CAS	163,979.75	163,979.75	163,979.75
331	22-0101-0001	CONSTRUCCIONES DE BIENES NACIONALES DE USO COMÚN	81,989.88	81,989.88
331	21-0101-0001	CONSTRUCCIONES DE BIENES NACIONALES DE USO COMÚN	81,989.87	81,989.87
003	CONSTRUCCION SISTEMA DE AGUA POTABLE #2 ALDEA EL COLM	402,291.81	402,291.81	402,291.81
331	22-0101-0001	CONSTRUCCIONES DE BIENES NACIONALES DE USO COMÚN	201,145.91	201,145.91
331	21-0101-0001	CONSTRUCCIONES DE BIENES NACIONALES DE USO COMÚN	201,145.90	201,145.90
13	PREVENCIÓN DE LA MORTALIDAD	5,366,045.62	5,366,045.62	5,366,045.62
001	PREVENCIÓN DE LA MORTALIDAD EN LA NIÑEZ	5,366,045.62	5,366,045.62	5,366,045.62
001	INFRAESTRUCTURA DE SALUD	5,366,045.62	5,366,045.62	5,366,045.62



FORMULACION PRESUPUESTARIA DE EGRESOS
 PROYECTO DE PRESUPUESTO
 Ejercicio: 2020

ESTRUCTURA	NOMBRE ESTRUCTURA	ANTEPROYECTO	PROYECTO	ASIGNADO
001	APOYO AL FUNCIONAMIENTO DEL CONVOY MUNICIPAL (AÑO 2020)	426,000.00	426,000.00	426,000.00
000	SIN OBRA	426,000.00	426,000.00	426,000.00
029	21-0101-0001 OTRAS REMUNERACIONES DE PERSONAL TEMPORAL	111,325.51	111,325.51	111,325.51
029	22-0101-0001 OTRAS REMUNERACIONES DE PERSONAL TEMPORAL	314,674.49	314,674.49	314,674.49
002	SUBSIDIO POR LA COMPRA DE REPUESTOS Y NEUMATICOS PARA FI	200,000.00	200,000.00	200,000.00
000	SIN OBRA	200,000.00	200,000.00	200,000.00
298	21-0101-0001 ACCESORIOS Y REPUESTOS EN GENERAL	200,000.00	200,000.00	200,000.00
003	SUBSIDIO POR LA COMPRA DE COMBUSTIBLE Y LUBRICANTES PAR	475,151.67	475,151.67	475,151.67
000	SIN OBRA	475,151.67	475,151.67	475,151.67
262	29-0101-0002 COMBUSTIBLES Y LUBRICANTES	345,477.20	345,477.20	345,477.20
262	21-0101-0001 COMBUSTIBLES Y LUBRICANTES	129,674.47	129,674.47	129,674.47
000	SIN ACTIVIDAD	4,264,893.95	4,264,893.95	4,264,893.95
001	MEJORAMIENTO LOTE(S) COMUNAL (CON ADOQUIN) ALDEA EL T	592,894.00	592,894.00	592,894.00
331	29-0101-0002 CONSTRUCCIONES DE BIENES NACIONALES DE USO COMÚN	296,447.00	296,447.00	296,447.00
331	21-0101-0001 CONSTRUCCIONES DE BIENES NACIONALES DE USO COMÚN	296,447.00	296,447.00	296,447.00
002	MEJORAMIENTO CAMINO RURAL 2 TRAMOS (CON EMPEDRADO +	640,000.00	640,000.00	640,000.00
331	21-0101-0001 CONSTRUCCIONES DE BIENES NACIONALES DE USO COMÚN	320,000.00	320,000.00	320,000.00
331	22-0101-0001 CONSTRUCCIONES DE BIENES NACIONALES DE USO COMÚN	320,000.00	320,000.00	320,000.00
003	MEJORAMIENTO PUENTE VEHICULAR ENTRE ALDEA SUBCHAL Y	881,999.95	881,999.95	881,999.95
331	21-0101-0001 CONSTRUCCIONES DE BIENES NACIONALES DE USO COMÚN	440,999.98	440,999.98	440,999.98
331	22-0101-0001 CONSTRUCCIONES DE BIENES NACIONALES DE USO COMÚN	440,999.97	440,999.97	440,999.97
004	MEJORAMIENTO CAMINO RURAL (CON EMPEDRADO + CARRILEI	850,000.00	850,000.00	850,000.00
331	29-0101-0003 CONSTRUCCIONES DE BIENES NACIONALES DE USO COMÚN	283,333.33	283,333.33	283,333.33
331	21-0101-0001 CONSTRUCCIONES DE BIENES NACIONALES DE USO COMÚN	237,148.27	237,148.27	237,148.27
331	22-0101-0001 CONSTRUCCIONES DE BIENES NACIONALES DE USO COMÚN	329,518.40	329,518.40	329,518.40
005	MEJORAMIENTO CAMINO RURAL 4 TRAMOS (CON EMPEDRADO +	850,000.00	850,000.00	850,000.00
331	22-0101-0001 CONSTRUCCIONES DE BIENES NACIONALES DE USO COMÚN	833,333.33	833,333.33	833,333.33
331	29-0101-0003 CONSTRUCCIONES DE BIENES NACIONALES DE USO COMÚN	16,666.67	16,666.67	16,666.67
006	MEJORAMIENTO CALLE CON EMPEDRADO + CARRILERAS DE CO	450,000.00	450,000.00	450,000.00
331	22-0101-0001 CONSTRUCCIONES DE BIENES NACIONALES DE USO COMÚN	98,400.00	98,400.00	98,400.00
331	29-0101-0002 CONSTRUCCIONES DE BIENES NACIONALES DE USO COMÚN	351,600.00	351,600.00	351,600.00
14	GESTIÓN DE LA EDUCACIÓN LOCAL DE CALIDAD	2,505,000.00	2,505,000.00	2,505,000.00
001	COBERTURA DE EDUCACIÓN PRIMARIA	2,505,000.00	2,505,000.00	2,505,000.00
001	ESTUDIANTES DE PRIMARIA BILINGÜE ATENDIDOS EN EL SISTEMA F	2,505,000.00	2,505,000.00	2,505,000.00
001	SUBSIDIO PARA EL APOYO A LA EDUCACION (AÑO 2020) SAN MIGUE	540,000.00	540,000.00	540,000.00
000	SIN OBRA	540,000.00	540,000.00	540,000.00
189	21-0101-0001 OTROS ESTUDIOS Y/O SERVICIOS	270,000.00	270,000.00	270,000.00
189	22-0101-0001 OTROS ESTUDIOS Y/O SERVICIOS	270,000.00	270,000.00	270,000.00
000	SIN ACTIVIDAD	1,965,000.00	1,965,000.00	1,965,000.00
001	AMPLIACION ESCUELA PRIMARIA (IMPLEMENTACION CANCHA F	400,000.00	400,000.00	400,000.00
332	22-0101-0001 CONSTRUCCIONES DE BIENES NACIONALES DE USO NO COMÚN	200,000.00	200,000.00	200,000.00
332	29-0101-0001 CONSTRUCCIONES DE BIENES NACIONALES DE USO NO COMÚN	200,000.00	200,000.00	200,000.00
002	MEJORAMIENTO ESCUELA PRIMARIA (IMPLEMENTACION COCIN	400,000.00	400,000.00	400,000.00
332	22-0101-0001 CONSTRUCCIONES DE BIENES NACIONALES DE USO NO COMÚN	200,000.00	200,000.00	200,000.00
332	21-0101-0001 CONSTRUCCIONES DE BIENES NACIONALES DE USO NO COMÚN	200,000.00	200,000.00	200,000.00
003	AMPLIACION ESCUELA PRIMARIA (3 AULAS SEGUNDO NIVEL) CO	290,000.00	290,000.00	290,000.00
332	21-0101-0001 CONSTRUCCIONES DE BIENES NACIONALES DE USO NO COMÚN	145,000.00	145,000.00	145,000.00
332	22-0101-0001 CONSTRUCCIONES DE BIENES NACIONALES DE USO NO COMÚN	145,000.00	145,000.00	145,000.00
004	AMPLIACION ESCUELA PRIMARIA (3 AULAS + MODULO DE BANO	875,000.00	875,000.00	875,000.00
332	22-0101-0001 CONSTRUCCIONES DE BIENES NACIONALES DE USO NO COMÚN	437,500.00	437,500.00	437,500.00
332	21-0101-0001 CONSTRUCCIONES DE BIENES NACIONALES DE USO NO COMÚN	437,500.00	437,500.00	437,500.00
19	MOVILIDAD URBANA Y ESPACIOS PÚBLICOS	2,642,000.00	2,642,000.00	2,642,000.00
001	DESARROLLO MUNICIPAL Y ORDENAMIENTO TERRITORIAL	2,642,000.00	2,642,000.00	2,642,000.00



FORMULACION PRESUPUESTARIA DE EGRESOS
PROYECTO DE PRESUPUESTO
Ejercicio: 2020

ESTRUCTURA	NOMBRE ESTRUCTURA	ANTEPROYECTO	PROYECTO	ASIGNADO
001	AREAS DE USO URBANO REGULADO	2,642,000.00	2,642,000.00	2,642,000.00
000	SIN ACTIVIDAD	2,642,000.00	2,642,000.00	2,642,000.00
001	CONSTRUCCION CANCHA POLIDEPORTIVA ALDEA EL TRIUNFO, S	850,000.00	850,000.00	850,000.00
332 21-0101-0001	CONSTRUCCIONES DE BIENES NACIONALES DE USO NO COMÚN	700,000.00	700,000.00	700,000.00
332 29-0101-0001	CONSTRUCCIONES DE BIENES NACIONALES DE USO NO COMÚN	150,000.00	150,000.00	150,000.00
002	CONSTRUCCION EDIFICIO(S) (CENTRO DE CONVENCIONES) CABE	892,000.00	892,000.00	892,000.00
332 22-0101-0001	CONSTRUCCIONES DE BIENES NACIONALES DE USO NO COMÚN	446,000.00	446,000.00	446,000.00
332 21-0101-0001	CONSTRUCCIONES DE BIENES NACIONALES DE USO NO COMÚN	446,000.00	446,000.00	446,000.00
003	CONSTRUCCION EDIFICIO (S) COMUNAL, CASERIO EL EDEN, SAN	450,000.00	450,000.00	450,000.00
332 21-0101-0001	CONSTRUCCIONES DE BIENES NACIONALES DE USO NO COMÚN	450,000.00	450,000.00	450,000.00
004	AMPLIACION EDIFICIO(S) COMUNAL (EN SEGUNDO NIVEL) CASEI	450,000.00	450,000.00	450,000.00
332 21-0101-0001	CONSTRUCCIONES DE BIENES NACIONALES DE USO NO COMÚN	450,000.00	450,000.00	450,000.00
99	PARTIDAS NO ASIGNABLES A PROGRAMAS	194,000.00	194,000.00	194,000.00
000	SIN SUBPROGRAMA	194,000.00	194,000.00	194,000.00
000	SIN PROYECTO	194,000.00	194,000.00	194,000.00
001	TRANSFERENCIA A ASOCIACION NACIONAL DE MUNICIPALIDADES	36,000.00	36,000.00	36,000.00
000	SIN OBRA	36,000.00	36,000.00	36,000.00
435 21-0101-0001	TRANSFERENCIAS A OTRAS INSTITUCIONES SIN FINES DE LUCRO	36,000.00	36,000.00	36,000.00
002	TRANSFERENCIA A INSTITUCIONES DE ENSEÑANZA	88,000.00	88,000.00	88,000.00
000	SIN OBRA	88,000.00	88,000.00	88,000.00
431 21-0101-0001	TRANSFERENCIAS A INSTITUCIONES DE ENSEÑANZA	54,317.68	54,317.68	54,317.68
431 31-0151-0001	TRANSFERENCIAS A INSTITUCIONES DE ENSEÑANZA	33,682.32	33,682.32	33,682.32
003	TRANSFERENCIA A ADIMAM	70,000.00	70,000.00	70,000.00
000	SIN OBRA	70,000.00	70,000.00	70,000.00
563 21-0101-0001	TRANSFERENCIAS A MANCOMUNIDADES	70,000.00	70,000.00	70,000.00
Totales:		18,071,210.73	18,071,210.73	18,071,210.73




Herramientas metodológicas para integración del PEI y POM 2020-2024 y POA 2020

0	Catálogo de productos (tiene la vinculación de las prioridades de país, las Metas Estratégicas de País (MED) con los Resultados Estratégicos de Desarrollo (RED) y los productos de competencia propia y competencia delegada de la municipalidad con algunos ejemplos.	<u>1</u>
1	PEI_POM_Apoblación: Esta hoja contiene la información para el Plan Estratégico Institucional (PEI), según las prioridades que la Municipalidad haya establecido para el período 2020-2024 Así mismo, se agrega el análisis de población, tomando como base los productos que la municipalidad incluirá en su programación multianual (POM), es decir, a que población va atender la municipalidad durante el período.	<u>2</u>
2	Análisis de actores: tiene el propósito de identificar que actores son relevantes para la gestión de la municipalidad, con cuales la municipalidad puede establecer acciones de coordinación y cuales contribuyen a las actividades que la municipalidad realizará durante el período.	<u>3</u>
3	Disponibilidad financiera: contiene la información financiera que sirve de base para la programación del año siguiente, 2020.	<u>4</u>
4	POA: Esta matriz contiene la información desagregada para la programación de los productos, actividades y proyectos que la municipalidad realizará durante el año siguientes, es decir para el 2020.	<u>5</u>
5	Estructura programática: es la vinculación de las prioridades que derivan del Plan Estratégico Institucional con la estructura del presupuesto, por medio de la cual se asignarán los recursos financieros para llevar a cabo la programación correspondiente al año 2020.	<u>6</u>

Observaciones

Las municipalidades que han iniciado el proceso de PDM-OT deberán utilizar dicho documento como insumo para completar las presentes herramientas.

Las Municipalidades que aún no inician el proceso PDM-OT, deberán retomar los objetivos de los PDM vigentes o los resultados que definieron el año anterior y replantear la meta para los siguientes cinco años.

Otro tema importante es la selección de la prioridad de país a la cual se vincularán las intervenciones de la municipalidad, para el período 2020-2024, para ello, tomarán de base la hoja 0_catálogo_productos, que tiene la información detallada y su vinculación PND-Prioridades-MED-RED.

- 1 **Contenido:**
- 2 Nombre del Eje del Plan Nacional de Desarrollo: K' atun Nuestra Guatemala 2032
- 3 Nombre de las 10 Prioridades Nacionales de Desarrollo establecidas para el país, según puntos resolutivos del CONADUR 8-2017 Y 3-2018
- 4 Meta Estratégica de Desarrollo se refiere a los temas desagregados que aborda cada una de las 10 Prioridades Nacionales de Desarrollo (las metas son 16 distribuidas en las 10 Prioridades) <http://pncl.gy/ODS/ODS/prioridades/index.aspx>
- 5 Los resultados estratégicos de desarrollo RED según las prioridades nacionales Y sus metas estratégicas de desarrollo (es la expresión presupuestaria de la MED)
- 6 Se refiere a los códigos de los programas presupuestarios relacionados con los resultados priorizados
- 7 Se refiere a los códigos de los sub programas presupuestarios relacionados con los resultados priorizados
- 8 Nombre del programa presupuestario al cual se vincula el resultado estratégico de desarrollo
- 9 Nombre del sub-programa presupuestario al cual se vincula el resultado estratégico de desarrollo
- 10 Productos relacionados con las competencias propias de la municipalidad
- 11 Productos relacionados con las competencias delegadas de la municipalidad

CATALOGO DE RESULTADOS Y PRODUCTOS VINCULADOS A LA ESTRUCTURA PROGRAMÁTICA PRESUPUESTARIA

Eje PND (1)	Prioridad Nacional de Desarrollo (2)	Meta Estratégica de Desarrollo MED (3)	Planificación estratégica			Planificación operativa
			Resultados Estratégicos de Desarrollo (RED) (4)	Productos competencia propia (9)	Productos competencia delegada (10)	
Bienestar para la gente	Reducción de la pobreza y protección social	Para 2030, potenciar y promover la inclusión social, económica y política de todos, independientemente de su edad, sexo, discapacidad, raza, etnia, origen, religión o situación económica u otra condición.	Para el 2024, se ha disminuido la pobreza y pobreza extrema con énfasis en los departamentos priorizados, en 27.8 puntos porcentuales. (De 2014 a 2024 en: pobreza extrema* / pobreza** / Alta Verapaz: 53.6 a 38.71* / 29.50 a 21.3, Sololá: 39.9 a 28.82* / 41.10 a 29.7, Totonicapán: 41.1 a 29.68* / 36.40 a 26.3, Huehuetenango: 28.6 a 20.66* / 45.20 a 32.6, Quiché 41.8 a 30.19* / 32.90 a 23.8, Chiquimula 41.1 a 29.68* / 29.50 a 21.30)	11 1 Micro, pequeños y medianos empresarios capacitados con servicios de desarrollo empresarial. (MINECO)	Actividades financiadas o co-financiadas por la municipalidad para proyectos de emprendimientos o cadenas productivas	
Bienestar para la gente	Reducción de la pobreza y protección social	Para 2030, potenciar y promover la inclusión social, económica y política de todos, independientemente de su edad, sexo, discapacidad, raza, etnia, origen, religión o situación económica u otra condición.	Para el 2024, se ha disminuido la pobreza y pobreza extrema con énfasis en los departamentos priorizados, en 27.8 puntos porcentuales. (De 2014 a 2024 en: pobreza extrema* / pobreza** / Alta Verapaz: 53.6 a 38.71* / 29.50 a 21.3, Sololá: 39.9 a 28.82* / 41.10 a 29.7, Totonicapán: 41.1 a 29.68* / 36.40 a 26.3, Huehuetenango: 28.6 a 20.66* / 45.20 a 32.6, Quiché 41.8 a 30.19* / 32.90 a 23.8, Chiquimula 41.1 a 29.68* / 29.50 a 21.30)	2 Jóvenes de 14 a 29 años capacitados en temas de educación vocacional con asistencia técnica y servicios de información a nivel nacional. (MINECO)	Capacitaciones financiadas o co-financiadas por la municipalidad en educación vocacional (Corte y confección, belleza, repostería, bisutería, mecánica, carpintería, herrería, etc)	
Bienestar para la gente	Reducción de la pobreza y protección social	Para 2030, potenciar y promover la inclusión social, económica y política de todos, independientemente de su edad, sexo, discapacidad, raza, etnia, origen, religión o situación económica u otra condición.	Para el 2024, se ha disminuido la pobreza y pobreza extrema con énfasis en los departamentos priorizados, en 27.8 puntos porcentuales. (De 2014 a 2024 en: pobreza extrema* / pobreza** / Alta Verapaz: 53.6 a 38.71* / 29.50 a 21.3, Sololá: 39.9 a 28.82* / 41.10 a 29.7, Totonicapán: 41.1 a 29.68* / 36.40 a 26.3, Huehuetenango: 28.6 a 20.66* / 45.20 a 32.6, Quiché 41.8 a 30.19* / 32.90 a 23.8, Chiquimula 41.1 a 29.68* / 29.50 a 21.30)	3 Carreteras terciarias (M/CIV)	Construcción, mantenimiento de caminos rurales	
Bienestar para la gente	Reducción de la pobreza y protección social	Para 2030, potenciar y promover la inclusión social, económica y política de todos, independientemente de su edad, sexo, discapacidad, raza, etnia, origen, religión o situación económica u otra condición.	Para el 2024, se han disminuido en 7 puntos porcentuales los embarazos en niñas y adolescentes (De 18% en 2016 a 11% en 2022)	4 Niños, niñas y adolescentes representados, atendidos y/o referenciados para la protección de sus derechos.	Actividades que realiza la DMM para la prevención de embarazos en niñas y adolescentes	
Bienestar para la gente	Reducción de la pobreza y protección social	Para 2030, potenciar y promover la inclusión social, económica y política de todos, independientemente de su edad, sexo, discapacidad, raza, etnia, origen, religión o situación económica u otra condición.	Para el 2024, se ha reducido el analfabetismo a nivel nacional (De 12.3% en 2016 a 3.0% en 2024)	5 Personas de 15 años en adelante atendidas en idioma español.(CONALFA)	Contratación de maestros u otra actividad para alfabetizar en idioma español	
Bienestar para la gente	Reducción de la pobreza y protección social	Para 2030, potenciar y promover la inclusión social, económica y política de todos, independientemente de su edad, sexo, discapacidad, raza, etnia, origen, religión o situación económica u otra condición.	Para el 2024, se ha reducido el analfabetismo en 9.3 puntos porcentuales a nivel nacional (De 12.3% en 2016 a 3.0% en 2024)	6 Personas de 15 años en adelante atendidas en idiomas maya, garífuna y xinka. (CONALFA)	Contratación de maestros para alfabetizar en idioma maya, garífuna y xinka	

Bienestar para la gente	Reducción de la pobreza y protección social	Implementar sistemas y medidas de protección social para todos nacionalmente apropiadas, incluidos pisos, y para el año 2030 lograr una cobertura sustancial de los pobres y los vulnerables.	Para el 2024, se ha incrementado en 2,662,105 el número de personas con cobertura de programas sociales para personas en situación de pobreza y vulnerabilidad (de 734,181 en el 2018 a 2,662,105 a 2024)	7	Niños y niñas de 0 a 6 años en situación de pobreza y pobreza extrema, beneficiados con atención integral en Hogares Comunitarios (SOSEF)	Guarderías municipales
Bienestar para la gente	Reducción de la pobreza y protección social	Implementar sistemas y medidas de protección social para todos nacionalmente apropiadas, incluidos pisos, y para el año 2030 lograr una cobertura sustancial de los pobres y los vulnerables.	Para el 2024, se ha incrementado en 2,662,105 el número de personas con cobertura de programas sociales para personas en situación de pobreza y vulnerabilidad (de 734,181 en el 2018 a 2,662,105 a 2024)	8	Adultos mayores en condición de pobreza y pobreza extrema beneficiados con atención integral (SOSEF)	Centro de atención para adultos mayores, transporte u otras actividades
Bienestar para la gente	Reducción de la pobreza y protección social	Implementar sistemas y medidas de protección social para todos nacionalmente apropiadas, incluidos pisos, y para el año 2030 lograr una cobertura sustancial de los pobres y los vulnerables.	SIN RED ASOCIADO	9	Población atendida en áreas afectadas por eventos naturales o provocados conforme los estándares nacionales e internacionales (CONRED)	Actividades de apoyo durante y después de un desastre por fenómenos naturales
Bienestar para la gente	Acceso a servicios de salud	Lograr la cobertura sanitaria universal, en particular la protección contra los riesgos financieros, el acceso a servicios de salud, esenciales de calidad y el acceso a medicamentos y vacunas seguras, eficaces, asequibles y de calidad para todos.	Para el 2024, se ha disminuido la razón de mortalidad materna en 90 muertes por cada cien mil nacidos vivos (De 108 muertes en 2018, a 90 muertes por cada cien mil nacidos vivos en 2024).	10	Población con acceso a métodos de planificación familiar (MSPAS)	Actividades realizadas por la DMM en coordinación con el MSPAS
Bienestar para la gente	Acceso a servicios de salud	Lograr la cobertura sanitaria universal, en particular la protección contra los riesgos financieros, el acceso a servicios de salud, esenciales de calidad y el acceso a medicamentos y vacunas seguras, eficaces, asequibles y de calidad para todos.	Para el 2024, se ha disminuido la razón de mortalidad materna en 90 muertes por cada cien mil nacidos vivos (De 108 muertes en 2018, a 90 muertes por cada cien mil nacidos vivos en 2024).	11	Mujeres embarazadas reciben consejería y atención en temas sobre lactancia materna exclusiva y preparación de alimentos, nutrición, preparación, manipulación de alimentos e higiene personal, prácticas de cuidado infantil, asistencia médica y capacitaciones sobre temas de prevención a comadronas (MSPAS)	Actividades realizadas por la DMM en coordinación con el MSPAS
Bienestar para la gente	Acceso a servicios de salud	Lograr la cobertura sanitaria universal, en particular la protección contra los riesgos financieros, el acceso a servicios de salud, esenciales de calidad y el acceso a medicamentos y vacunas seguras, eficaces, asequibles y de calidad para todos.	Para el 2024, se ha disminuido la tasa de mortalidad en la niñez en 5 puntos por cada mil nacidos vivos (De 25 muertes en 2018 a 20 muertes por cada mil nacidos vivos en 2024)	12	Madre de niño y niña menor de 5 años, que recibe consejería sobre prácticas del cuidado infantil. (MSPAS)	Actividades realizadas por la DMM en coordinación con el MSPAS
Bienestar para la gente	Acceso a servicios de salud	Lograr la cobertura sanitaria universal, en particular la protección contra los riesgos financieros, el acceso a servicios de salud, esenciales de calidad y el acceso a medicamentos y vacunas seguras, eficaces, asequibles y de calidad para todos.	SIN RED ASOCIADO	13	Personas atendidas en servicios de consulta externa por enfermedades transmisibles y no transmisibles (infecciosas y parasitarias) (MSPAS)	Clinicas médicas municipales, pago por servicios de enfermería u otro apoyo a la salud del primer nivel de atención
Bienestar para la gente	Seguridad alimentaria y nutricional	Para el año 2032, reducir en no menos de 25 puntos porcentuales la desnutrición crónica en niños y niñas menores de cinco años de los pueblos Maya, Xinik y Garifuna, y la no indígena con énfasis en el área rural.	Para el 2024, se ha disminuido la prevalencia de desnutrición crónica en niñas y niños menores de cinco años en 13.23 puntos porcentuales (De 46.5% en 2015 a 33.27% en 2024)	14	Mujeres en el área rural con buenas prácticas para el hogar (MAGA)	Actividades de la DMM, actividades de mejoramiento de vida
Bienestar para la gente	Seguridad alimentaria y nutricional	Para el año 2032, reducir en no menos de 25 puntos porcentuales la desnutrición crónica en niños y niñas menores de cinco años de los pueblos Maya, Xinik y Garifuna, y la no indígena con énfasis en el área rural.	Para el 2024, se ha disminuido la prevalencia de desnutrición crónica en niñas y niños menores de cinco años en 13.23 puntos porcentuales (De 46.5% en 2015 a 33.27% en 2024)	15	Personas asistidas para producción de alimentos de autoconsumo (MAGA)	Actividades DMM (huertos familiares, gallinas ponedoras u otro proyecto agropecuario)
Recursos naturales para hoy y para el futuro	Acceso al agua y gestión de RRNN	Para 2030, lograr la ordenación sostenible y el uso eficiente de los recursos naturales	Para el 2024, se ha incrementado en 10.8 puntos porcentuales el acceso a agua potable domiciliar en los hogares guatemaltecos (De 76.3% en 2014 a 87.10% en 2024).	1	Familias con servicios de agua apta para consumo humano	
Recursos naturales para hoy y para el futuro	Acceso al agua y gestión de RRNN	Para 2030, lograr la ordenación sostenible y el uso eficiente de los recursos naturales	Para el 2024, se ha incrementado en 21 puntos porcentuales el acceso a saneamiento básico en los hogares guatemaltecos (De 53.3% en 2014 a 74.3% en 2024).	2	Familias con servicios de alcantarillado	
Recursos naturales para hoy y para el futuro	Acceso al agua y gestión de RRNN	Para 2030, lograr la ordenación sostenible y el uso eficiente de los recursos naturales	Para el 2024, se ha incrementado en 21 puntos porcentuales el acceso a saneamiento básico en los hogares guatemaltecos (De 53.3% en 2014 a 74.3% en 2024).	3	Familias con servicios de recolección, tratamiento y disposición final de desechos y residuos sólidos	
Recursos naturales para hoy y para el futuro	Acceso al agua y gestión de RRNN	Para 2030, lograr la ordenación sostenible y el uso eficiente de los recursos naturales	Para el 2024, se ha incrementado en 21 puntos porcentuales el acceso a saneamiento básico en los hogares guatemaltecos (De 53.3% en 2014 a 74.3% en 2024).	4	Familias que reciben otros servicios de saneamiento (mercados, rastrojos, cementerios)	

Recursos naturales para hoy y para el futuro	Acceso al agua y gestión de RRNN	Para 2020, promover la ordenación sostenible de todos los tipos de bosques, poner fin a la deforestación, recuperar los bosques degradados e incrementar la forestación y la reforestación a nivel de país.	Para el 2024, se ha incrementado la cobertura forestal a 33.7 por ciento a nivel nacional (33.0% en 2016)	5	Áreas municipales reforestadas o conservadas		
Recursos naturales para hoy y para el futuro	Acceso al agua y gestión de RRNN	Para 2020, promover la ordenación sostenible de todos los tipos de bosques, poner fin a la deforestación, recuperar los bosques degradados e incrementar la forestación y la reforestación a nivel de país.	Para el 2024, se ha incrementado la cobertura forestal a 33.7 por ciento a nivel nacional (33.0% en 2016)		16	Ecosistemas del sistema guatemalteco de áreas protegidas (SIGAP) y la diversidad biológica conservados (CONAP)	Acciones para la conservación de los otros ecosistemas en áreas municipales: (limpieza de lagos, mares, ríos u otra actividad de conservación)
Recursos naturales para hoy y para el futuro	Acceso al agua y gestión de RRNN	Para 2020, promover la ordenación sostenible de todos los tipos de bosques, poner fin a la deforestación, recuperar los bosques degradados e incrementar la forestación y la reforestación a nivel de país.	Para el 2024, se ha incrementado la cobertura forestal a 33.7 por ciento a nivel nacional (33.0% en 2016)		17	Población guatemalteca adyacente o en áreas protegidas beneficiadas por el uso sostenible de los recursos naturales (CONAP)	Medidas de mitigación en áreas municipales y protegidas
Recursos naturales para hoy y para el futuro	Acceso al agua y gestión de RRNN	Para 2020, promover la ordenación sostenible de todos los tipos de bosques, poner fin a la deforestación, recuperar los bosques degradados e incrementar la forestación y la reforestación a nivel de país.	Para el 2024, se ha incrementado en 3.29 puntos porcentuales el índice de cobertura de energía eléctrica para uso domiciliar, a nivel nacional (De 92.96% en 2017 a 96.25% en 2024).		18	Electrificación rural (INDE)	Empresas municipales de energía eléctrica
Riqueza para todos y todas	Empleo e inversión	Para 2030, elaborar y poner en práctica políticas encaminadas a promover un turismo sostenible que cree puestos de trabajo y promueva la cultura y los productos locales.	Para el 2024, se ha mantenido en 3.5 de calificación del índice de competitividad turística (de 3.5 en la edición 2017 del foro de económico mundial).		19	Visitantes atendidos en parques, sitios arqueológicos y zonas de rescate cultural y natural. (MCD e INGUAT)	Mantenimiento, conservación de lugares sagrados, u otro sitio de rescate natural y cultural
Riqueza para todos y todas	Empleo e inversión	Para 2030, elaborar y poner en práctica políticas encaminadas a promover un turismo sostenible que cree puestos de trabajo y promueva la cultura y los productos locales.	Para el 2024, se ha mantenido en 3.5 de calificación del índice de competitividad turística (de 3.5 en la edición 2017 del foro de económico mundial).		20	Visitantes atendidos en los museos (MCD)	Administración de museos municipales
Riqueza para todos y todas	Empleo e inversión	Para 2030, elaborar y poner en práctica políticas encaminadas a promover un turismo sostenible que cree puestos de trabajo y promueva la cultura y los productos locales.	Para el 2024, se ha mantenido en 3.5 de calificación del índice de competitividad turística (de 3.5 en la edición 2017 del foro de económico mundial).		21	Señalización turística en beneficio de visitantes nacionales e internacionales (INGUAT)	Nomenclatura, señalización de lugares turísticos aportados por la municipalidad
Riqueza para todos y todas	Empleo e inversión	Para 2030, elaborar y poner en práctica políticas encaminadas a promover un turismo sostenible que cree puestos de trabajo y promueva la cultura y los productos locales.	Para el 2024, se ha mantenido en 3.5 de calificación del índice de competitividad turística (de 3.5 en la edición 2017 del foro de económico mundial).		22	Seguridad policial (INGUAT)	Policía municipal de turismo financiada o co-financiada por la municipalidad
Estado garante de los derechos humanos y conductor del desarrollo	Fortalecimiento institucional, seguridad y justicia	Crear instituciones eficaces, responsables y transparentes a todos los niveles	Para el 2024, se ha disminuido la tasa de homicidios en 11 puntos (De 21.5 en 2019 a 10.5 por cada cien mil habitantes en 2024)	6	Áreas con alumbrado público		
Estado garante de los derechos humanos y conductor del desarrollo	Fortalecimiento institucional, seguridad y justicia	Crear instituciones eficaces, responsables y transparentes a todos los niveles	Para el 2024, se ha disminuido en 26 puntos la tasa de delitos cometidos contra el patrimonio de las personas (De 56 en 2019 a 30.4 por cada cien mil habitantes en 2024)		23	Seguridad preventiva y del delito en áreas de mayor incidencia criminal (MINGOB)	Recuperación del espacio público libre de violencia (armas de fuego), cámaras de vigilancia
Estado garante de los derechos humanos y conductor del desarrollo	Fortalecimiento institucional, seguridad y justicia	Crear instituciones eficaces, responsables y transparentes a todos los niveles	Para el 2024, se ha disminuido en 26 puntos la tasa de delitos cometidos contra el patrimonio de las personas (De 56 en 2019 a 30.4 por cada cien mil habitantes en 2024)		24	Jóvenes con participación en actividades de prevención de la violencia (MINGOB)	Proyectos o actividades para recreación, deportes y cultura
Estado garante de los derechos humanos y conductor del desarrollo	Fortalecimiento institucional, seguridad y justicia	Crear instituciones eficaces, responsables y transparentes a todos los niveles	Para el 2024, se ha disminuido en 26 puntos la tasa de delitos cometidos contra el patrimonio de las personas (De 56 en 2019 a 30.4 por cada cien mil habitantes en 2024)		25	Patrullajes policiales en protección a la naturaleza (MINGOB)	Salvaguardas o personal municipal para resguardar parques municipales en coordinación con DIPRONA
Estado garante de los derechos humanos y conductor del desarrollo	Fortalecimiento institucional, seguridad y justicia	Crear instituciones eficaces, responsables y transparentes a todos los niveles	Para el 2024, se ha disminuido en 26 puntos la tasa de delitos cometidos contra el patrimonio de las personas (De 56 en 2019 a 30.4 por cada cien mil habitantes en 2024)		26	Patrullajes policiales en mercados (MINGOB)	Salvaguardas o personal municipal para resguardar mercados en coordinación con Polimeric
Estado garante de los derechos humanos y conductor del desarrollo	Fortalecimiento institucional, seguridad y justicia	Crear instituciones eficaces, responsables y transparentes a todos los niveles	Para el 2024, se ha disminuido la violencia intrafamiliar en 20 puntos porcentuales (De 8.4% de casos en 2019 a 6.4% en 2024)		27	Servicios de orientación para la prevención de factotes que general la violencia intrafamiliar (MINGOB)	Espacios físicos para refugios de niñez y mujeres víctimas de violencia intrafamiliar, provistos por la municipalidad

Bienestar para la gente	Educación	Para 2030, velar porque todas las niñas y todos los niños tengan una enseñanza primaria y secundaria completa, gratuita, equitativa y de calidad que produzca resultados de aprendizajes pertinentes y efectivos.	SIN RED ASOCIADO	Para el 2024, se incrementó en 4.6 puntos porcentuales la población que alcanza el nivel de lectura y en 3.53 puntos porcentuales la población que alcanza el nivel de matemática en niños y niñas del sexto grado del nivel primario, (de 40.40% en lectura en 2014 a 45 % a 2024 y de 44.47% en matemática a 48% a 2024).	28	Estudiantes del nivel preprimario atendidos en el sistema escolar (MINEDOC)	Construcción, ampliación, mejoramiento de escuelas, maestros, capacitación, becas u otros, en nivel pre primario
Bienestar para la gente	Educación	Para 2030, velar porque todas las niñas y todos los niños tengan una enseñanza primaria y secundaria completa, gratuita, equitativa y de calidad que produzca resultados de aprendizajes pertinentes y efectivos.	Para el 2024, se incrementó en 05 puntos porcentuales la población que alcanza el nivel de lectura y en 03 puntos porcentuales la población que alcanza el nivel de matemática en jóvenes del tercer grado del nivel medio, (de 15% en lectura en 2013 a 20% a 2024 y de 18% en matemática a 21% a 2024).	29	Estudiantes de primaria bilingüe atendidos en el sistema escolar (MINEDOC)	Construcción, ampliación, mejoramiento de escuelas, maestros, capacitación, becas u otros, en nivel primario	
Bienestar para la gente	Educación	Para 2030, velar porque todas las niñas y todos los niños tengan una enseñanza primaria y secundaria completa, gratuita, equitativa y de calidad que produzca resultados de aprendizajes pertinentes y efectivos.	Para el 2024, se incrementó en 05 puntos porcentuales la población que alcanza el nivel de lectura y en 03 puntos porcentuales la población que alcanza el nivel de matemática en jóvenes del tercer grado del nivel medio, (de 15% en lectura en 2013 a 20% a 2024 y de 18% en matemática a 21% a 2024).	30	Estudiantes del ciclo básico atendidos en el sistema escolar	Construcción, ampliación, mejoramiento de escuelas, maestros, capacitación, becas u otros, en nivel básico	
Bienestar para la gente	Educación	Para 2030, velar porque todas las niñas y todos los niños tengan una enseñanza primaria y secundaria completa, gratuita, equitativa y de calidad que produzca resultados de aprendizajes pertinentes y efectivos.	SIN RED ASOCIADO	Para el 2024, se incrementó en 05 puntos porcentuales la población que alcanza el nivel de lectura y en 03 puntos porcentuales la población que alcanza el nivel de matemática en jóvenes del tercer grado del nivel medio, (de 15% en lectura en 2013 a 20% a 2024 y de 18% en matemática a 21% a 2024).	31	Estudiantes del ciclo básico por telesecundaria atendidos en el sistema escolar	Apoyo que brinda la municipalidad al programa educativo de telesecundaria
Bienestar para la gente	Educación	Para 2030, velar porque todas las niñas y todos los niños tengan una enseñanza primaria y secundaria completa, gratuita, equitativa y de calidad que produzca resultados de aprendizajes pertinentes y efectivos.	SIN RED ASOCIADO	Para el 2024, se incrementó en 05 puntos porcentuales la población que alcanza el nivel de lectura y en 03 puntos porcentuales la población que alcanza el nivel de matemática en jóvenes del tercer grado del nivel medio, (de 15% en lectura en 2013 a 20% a 2024 y de 18% en matemática a 21% a 2024).	32	Estudiantes del Ciclo Diversificado atendidos con Gratuidad (Mineduc)	Construcción, ampliación, mejoramiento de escuelas, maestros, capacitación, becas u otros, en nivel diversificado
Guatemala Urbana y Rural	Ordenamiento Territorial	El 100.0% de los municipios cuentan con planes de ordenamiento territorial integral que se implementan satisfactoriamente.	Al final del 2024 el 26.8 % de los municipios implementan los Planes de Desarrollo Municipal y Ordenamiento Territorial PDM-OT. (De 0% en 2018 a 26.88% en 2024)	7	Áreas con ordenamiento vial		
Guatemala Urbana y Rural	Ordenamiento Territorial	El 100.0% de los municipios cuentan con planes de ordenamiento territorial integral que se implementan satisfactoriamente.	Al final del 2024 el 26.8 % de los municipios implementan los Planes de Desarrollo Municipal y Ordenamiento Territorial PDM-OT. (De 0% en 2018 a 26.88% en 2024)	8	Áreas de espacio público gestionadas		
Guatemala Urbana y Rural	Ordenamiento Territorial	El 100.0% de los municipios cuentan con planes de ordenamiento territorial integral que se implementan satisfactoriamente.	Al final del 2024 el 26.8 % de los municipios implementan los Planes de Desarrollo Municipal y Ordenamiento Territorial PDM-OT. (De 0% en 2018 a 26.88% en 2024)	9	Áreas de uso urbano regulado		
Guatemala Urbana y Rural	Ordenamiento Territorial	El 100.0% de los municipios cuentan con planes de ordenamiento territorial integral que se implementan satisfactoriamente.	Al final del 2024 el 26.8 % de los municipios implementan los Planes de Desarrollo Municipal y Ordenamiento Territorial PDM-OT. (De 0% en 2018 a 26.88% en 2024)	10	Personas que utilizan el servicio de transporte público		
Guatemala Urbana y Rural	Ordenamiento Territorial	El 100.0% de los municipios cuentan con planes de ordenamiento territorial integral que se implementan satisfactoriamente.	Al final del 2024 el 26.8 % de los municipios implementan los Planes de Desarrollo Municipal y Ordenamiento Territorial PDM-OT. (De 0% en 2018 a 26.88% en 2024)	11	Personas atendidas con calidad en los servicios municipales	Actividades relacionadas con la oficina de catastro y IUSI	
Guatemala Urbana y Rural	Ordenamiento Territorial	En 2032 los gobiernos municipales alcanzan una mayor capacidad de gestión para atender las necesidades y demandas de las ciudadanía	Para el 2024, se ha incrementado en 36 puntos porcentuales los gobiernos locales que mejoran la gestión municipal en función de sus competencias (De 14% en categorías media a alta en 2016 a 50% en 2024, según el Ranking de la gestión municipal)	12	Recurso humano capacitado y fortalecido en gestión municipal	Capacitación a los CODE, asociaciones u organizaciones sobre las normativas y el procedimiento para la atención de los servicios públicos por parte de la municipalidad	
Guatemala Urbana y Rural	Ordenamiento Territorial	En 2032 los gobiernos municipales alcanzan una mayor capacidad de gestión para atender las necesidades y demandas de las ciudadanía	Para el 2024, se ha incrementado en 36 puntos porcentuales los gobiernos locales que mejoran la gestión municipal en función de sus competencias (De 14% en categorías media a alta en 2016 a 50% en 2024, según el Ranking de la gestión municipal)			Programa de capacitación para el fortalecimiento del recurso humano	

INSTRUCCIONES

A.

1, 2 y 3

4

8.

PLANIFICACIÓN ESTRATÉGICA Y OPERATIVA MULTIANUAL (PEI-POM)

El apartado integra la información correspondiente a las orientaciones estratégicas generales, como referencia para la priorización y programación de las acciones de la municipalidad. Con base en el PEI vigente y de acuerdo a los temas priorizados por la municipalidad, copiar las columnas 2, 4 y 6 de la "O_matriz_referencia", que contienen la información relacionada con las prioridades nacionales, las metas estratégicas de desarrollo y los resultados estratégicos de país, que or

Agregar el resultado que la municipalidad definió en el ejercicio anterior, que se relaciona o que da respuesta a las prioridades, metas y RED correspondiente

4.1 En el caso que la municipalidad haya iniciado el proceso PDM-OT agregar el/los resultados priorizados como referencia para orientar la programación que la municipalidad debe realizar

4.2 En el caso que la municipalidad NO haya iniciado el proceso PDM-OT, se debe agregar como referencia, alguno de los objetivos identificados en el PDM (2010-2011) que refleje la problemática que la municipalidad debe atender

El apartado corresponde a la información que se programará para el periodo del plan operativo multianual 2020-2024, que integra los productos de competencia propia y delegada, la meta del periodo y la desagregación de la programación por año de dicho periodo

Corresponde a los productos relacionados o vinculados a las prioridades, metas y resultados identificados como los más relevantes para la municipalidad. Los productos deberán copiarse de la hoja "O_Catálogo_productos"

5.1 Agregar antes el número de orden (1,2,3...) y luego el nombre de los productos o servicios de competencia propia que se van a brindar a la población y que son responsabilidad directa de la municipalidad. Debe tomarse de la hoja "O_Catálogo_productos"

5.3 La meta física que debe agregarse en esta columna es la meta total del producto con su respectiva unidad de medida (personas/áreas) cuando es de competencia propia, rectora o responsable de manera directa, pero que municipalidad contribuye con proyectos o actividades por de

5.4 La meta financiera del producto para el periodo, es la sumatoria de la columna Total programación financiera multianual para cada producto.

La intervención, corresponde a las actividades y proyectos que la municipalidad realiza para cumplir con la entrega de los productos a la población. En este apartado se programará de forma desagregada, los cinco años del periodo

6.1 Agregar el nombre de los proyectos o actividades necesarias para la entrega del producto o servicio a la población

6.2 Agregar la cantidad de proyectos o actividades que se realizarán en el periodo

6.3 Desagregación de la meta física (lo que se programe para cada actividad o proyecto) y la meta financiera (el monto unitario de cada actividad o proyecto multiplicado por la cantidad a ejecutar) para cada año del periodo

6.4 Realizar la sumatoria para establecer el Total de la programación financiera multianual por proyecto y actividad

6.5 Realizar la sumatoria para establecer el total de proyectos y actividades a realizar en el periodo

6.6 Realizar la sumatoria para establecer el monto total de la programación financiera para los 5 años

En la matriz se presentan dos ejemplos, el primero es para un producto de competencia propia y que cuente el municipio con PDM -OT aprobado. El segundo ejemplo es de un producto competencia delegada y que cuente el municipio solo con PDM

Municipalidad de : SAN MIGUEL IXTUAHUACAN

Departamento

SAN MARCOS

A. PLAN ESTRATÉGICO INSTITUCIONAL (PEI)

1) Prioridades Nacionales de Desarrollo PND	2) Metas Estratégicas de Desarrollo MED	3) Resultados Estratégicos de Desarrollo RED	4) Resultado municipal		4.2 Programa PDM (en caso no tenga PDM - OT aprobado)	No. Orden	5.1 Competencia Propia	No. orden	5.2 Competencia delegada	5.3) Meta física del producto para periodo 2020-2024 (Personas/Área)	5.4) Meta financiera del producto para periodo 2020-2024 (Q.)
			4.1 Resultado PDM_OT al 2032	4.1 Resultado PDM_OT al 2032							
Acceso al agua y gestión de RRNN	Para 2030, lograr la ordenación sostenible y el uso eficiente de los recursos naturales	Para el 2024, se ha incrementado en 21 puntos porcentuales el acceso a saneamiento básico en los hogares guatemaltecos (De 53.3% en 2014 a 74.3% en 2024).	Para el 2032 se cuenta con cobertura total del servicio público de distribución de agua	XX							
Acceso al agua y gestión de RRNN	Para 2030, lograr la ordenación sostenible y el uso eficiente de los recursos naturales	Para el 2024, se ha incrementado en 21 puntos porcentuales el acceso a saneamiento básico en los hogares guatemaltecos (De 53.3% en 2014 a 74.3% en 2024).	Para el 2032 se cuenta con cobertura total del servicio público de distribución de agua	XX		1	Familias con servicios de agua apta para consumo humano			524 Familias	Q10,866,271.56
Acceso al agua y gestión de RRNN	Para 2030, lograr la ordenación sostenible y el uso eficiente de los recursos naturales	Para el 2024, se ha incrementado en 21 puntos porcentuales el acceso a saneamiento básico en los hogares guatemaltecos (De 53.3% en 2014 a 74.3% en 2024).	Para el 2032 se cuenta con cobertura total del servicio público de distribución de agua	XX							

Bienestar para la Gente	Cobertura de educación primaria	Para el 2024, se incrementó en 4.6 puntos porcentuales la población que alcanza el nivel de lectura y en 3.53 puntos porcentuales la población que alcanza el nivel de matemática en niños y niñas del sexto grado del nivel primario, (de 40.40% en lectura en 2014 a 45 % a 2024 y de 44.47% en matemática a 48% a 2024).	En el año 2032 los servicios educativos se prestan de manera adecuada para garantizar la cobertura educativa en todos los niveles	xx	2	Cobertura de educación primaria	784 estudiantes	Q11,715,000.00
Bienestar para la Gente	Cobertura de educación primaria	Para el 2024, se incrementó en 4.6 puntos porcentuales la población que alcanza el nivel de lectura y en 3.53 puntos porcentuales la población que alcanza el nivel de matemática en niños y niñas del sexto grado del nivel primario, (de 40.40% en lectura en 2014 a 45 % a 2024 y de 44.47% en matemática a 48% a 2024).	En el año 2032 los servicios educativos se prestan de manera adecuada para garantizar la cobertura educativa en todos los niveles	xx				
Bienestar para la Gente	Cobertura de educación primaria	Para el 2024, se incrementó en 4.6 puntos porcentuales la población que alcanza el nivel de lectura y en 3.53 puntos porcentuales la población que alcanza el nivel de matemática en niños y niñas del sexto grado del nivel primario, (de 40.40% en lectura en 2014 a 45 % a 2024 y de 44.47% en matemática a 48% a 2024).	En el año 2032 los servicios educativos se prestan de manera adecuada para garantizar la cobertura educativa en todos los niveles	xx				
Bienestar para la Gente	Cobertura de educación primaria	Para el 2024, se incrementó en 4.6 puntos porcentuales la población que alcanza el nivel de lectura y en 3.53 puntos porcentuales la población que alcanza el nivel de matemática en niños y niñas del sexto grado del nivel primario, (de 40.40% en lectura en 2014 a 45 % a 2024 y de 44.47% en matemática a 48% a 2024).	Estudiantes de primaria bilingüe atendidos en el sistema escolar (MINEDOC)	xx			25 maestras	Q3,540,000.00
Bienestar para la Gente	Cobertura de educación primaria	Para el 2024, se incrementó en 4.6 puntos porcentuales la población que alcanza el nivel de lectura y en 3.53 puntos porcentuales la población que alcanza el nivel de matemática en niños y niñas del sexto grado del nivel primario, (de 40.40% en lectura en 2014 a 45 % a 2024 y de 44.47% en matemática a 48% a 2024).	En el año 2032 los servicios educativos se prestan de manera adecuada para garantizar la cobertura educativa en todos los niveles	xx	3	Cobertura de educación primaria		
Bienestar para la Gente	Prevención de la mortalidad en la niñez	Para el 2024, se ha disminuido la tasa de mortalidad en la niñez en 5 puntos por cada mil nacidos vivos (De 25 muertes en 2018 a 20 muertes por cada mil nacidos vivos en 2024)	Para el 2032, se ha disminuido la prevalencia de desnutrición crónica, en 13.3 puntos porcentuales (de 50.4% en 2015 a 31.7% en 2032).	xx				
Bienestar para la Gente	Prevención de la mortalidad en la niñez	Para el 2024, se ha disminuido la tasa de mortalidad en la niñez en 5 puntos por cada mil nacidos vivos (De 25 muertes en 2018 a 20 muertes por cada mil nacidos vivos en 2024)	Para el 2032, se ha disminuido la prevalencia de desnutrición crónica, en 13.3 puntos porcentuales (de 50.4% en 2015 a 31.7% en 2032).	xx				

Bienestar para la Gente	Prevención de la mortalidad en la niñez	Para el 2024, se ha disminuido la tasa de mortalidad en la niñez en 5 puntos por cada mil nacidos vivos (De 25 muertes por cada mil nacidos vivos en 2018 a 20 muertes por cada mil nacidos vivos en 2024)	Para el 2032, se ha disminuido la prevalencia de desnutrición crónica, en 13.3 puntos porcentuales (de 50.4% en 2015 a 31.7% en 2032).	xx
Bienestar para la Gente	Prevención de la mortalidad en la niñez	Para el 2024, se ha disminuido la tasa de mortalidad en la niñez en 5 puntos por cada mil nacidos vivos (De 25 muertes por cada mil nacidos vivos en 2018 a 20 muertes por cada mil nacidos vivos en 2024)	Para el 2032, se ha disminuido la prevalencia de desnutrición crónica, en 13.3 puntos porcentuales (de 50.4% en 2015 a 31.7% en 2032).	xx
Bienestar para la Gente	Prevención de la mortalidad en la niñez	Para el 2024, se ha disminuido la tasa de mortalidad en la niñez en 5 puntos por cada mil nacidos vivos (De 25 muertes por cada mil nacidos vivos en 2018 a 20 muertes por cada mil nacidos vivos en 2024)	Para el 2032, se ha disminuido la prevalencia de desnutrición crónica, en 13.3 puntos porcentuales (de 50.4% en 2015 a 31.7% en 2032).	xx
Bienestar para la Gente	Prevención de la mortalidad en la niñez	Para el 2024, se ha disminuido la tasa de mortalidad en la niñez en 5 puntos por cada mil nacidos vivos (De 25 muertes por cada mil nacidos vivos en 2018 a 20 muertes por cada mil nacidos vivos en 2024)	Para el 2032, se ha disminuido la prevalencia de desnutrición crónica, en 13.3 puntos porcentuales (de 50.4% en 2015 a 31.7% en 2032).	xx
Bienestar para la Gente	Prevención de la mortalidad en la niñez	Para el 2024, se ha disminuido la tasa de mortalidad en la niñez en 5 puntos por cada mil nacidos vivos (De 25 muertes por cada mil nacidos vivos en 2018 a 20 muertes por cada mil nacidos vivos en 2024)	Para el 2032, se ha disminuido la prevalencia de desnutrición crónica, en 13.3 puntos porcentuales (de 50.4% en 2015 a 31.7% en 2032).	xx
Bienestar para la Gente	Prevención de la mortalidad en la niñez	Para el 2024, se ha disminuido la tasa de mortalidad en la niñez en 5 puntos por cada mil nacidos vivos (De 25 muertes por cada mil nacidos vivos en 2018 a 20 muertes por cada mil nacidos vivos en 2024)	Para el 2032, se ha disminuido la prevalencia de desnutrición crónica, en 13.3 puntos porcentuales (de 50.4% en 2015 a 31.7% en 2032).	xx
4				
Prevención de la mortalidad en la niñez				
896 Familias				
Q				25,890,893.95

MATRIZ DE ANÁLISIS DE POBLACIÓN

INSTRUCCIONES

- 1 Anotar el dato de población total del municipio, como referencia (población proyectada al 2023, según proyecciones de INE)
- 2 En esta columna se copiarán los productos que la municipalidad programará según lo definido como prioridad en la matriz "1_PEL_PDM"
 2.1. Los productos de competencia propia
 2.2. Los productos de competencia delegada
- 3 Población: agregar la información correspondiente al número de personas que serán beneficiadas con las acciones que la municipalidad impulse por medio de los productos e intervenciones
 3.1) población objetivo, número total de personas que demanda o necesita el producto (servicios)
 3.2) población elegible, número de personas o población que será atendida como prioridad por la municipalidad de acuerdo a su capacidad para el periodo 2019-2023. (En el caso que la desagregación sea por número de personas y no por número de familias, debe aplicarse el número promedio de personas por familia del municipio, según datos del Censo 2002)
- 4 Desagregación por sexo de la población elegible, cuantos hombres y cuantas mujeres serán beneficiadas de las intervenciones que la municipalidad realizará según las necesidades de la población
- 5 Desagregación de la población por área territorial: identificar donde se localiza la población que será atendida, en el área urbana o rural
- 6 En este apartado, se indicará cuál es el promedio del número de personas por familia, según el municipio y el área (urbana o rural) con base en los datos de proyección de población del INE, y alguna otra información relevante o que adare el dato de población

MATRIZ DE ANÁLISIS DE POBLACIÓN

1) Población Total del municipio		50.640		3) Población (número de personas)		4) Desagregación por sexo de la población elegible				5) Desagregación por área		6) Observaciones (*)	
2) Productos		3.1 Objetivo	3.2 Elegible	4.1 Hombres	4.2 Mujeres	5.1 Urbana	5.2 Rural						
2.1 Productos competencias propias	2.2 Productos competencias delegadas												
Familias con servicios de agua apta para consumo humano	Para el 2032, se ha disminuido la prevalencia de desnutrición crónica en niños menores de dos años, en 13,2 puntos porcentuales (de 13,20 en 2017 a 0% en 2032)	50640.00	3144.00	1257.00	1886.00	1013.00	49627.00	En este caso se incluye la desagregación por número de personas y no por número de familias. (ejemplo: 600 familias x promedio 5 miembros = 3000 personas)					
Cobertura de educación primaria	Estudiantes de primaria bilingüe atendidos en el sistema escolar (MINEDOC)	784	784	470	314	0.00	784	En este caso se incluye la desagregación por número de personas y no por número de familias.					
Cobertura de educación primaria	Estudiantes de primaria bilingüe atendidos en el sistema escolar (MINEDOC)	50640.00	3144.00	1257.00	1886.00	1013.00	49627.00	En este caso se incluye la desagregación por número de personas y no por número de familias.					
Prevención de la mortalidad en la niñez	Producto del ente rector (MSPAS, MCV) Construcción de centros de salud, carreteras, adquisición de equipo Intervención de la municipalidad: Construcción de caminos rurales (por competencia municipal) Construcción de infraestructura de salud	5.376	896	538	358	1.076	4.300	En este caso se incluye la desagregación por número de personas y no por número de familias. (ejemplo: 600 familias x promedio 5 miembros = 3000 personas)					
Áreas de uso urbano regulado	Desarrollo Municipal y Ordenamiento Territorial	4.266	4.266	2.560	1.706	857	3.412	En este caso se incluye la desagregación por número de personas y no por número de familias. (ejemplo: 600 familias x promedio 5 miembros = 3000 personas)					
Acceso al Agua Potable y Saneamiento Básico	Familias con servicios de recolección, tratamiento y disposición final de desechos y residuos sólidos	50640.00	3144.00	1257.00	1886.00	1013.00	49627.00	En este caso se incluye la desagregación por número de personas y no por número de familias. (ejemplo: 600 familias x promedio 5 miembros = 3000 personas)					



Ejemplo: cuando el beneficio va hacia las comunidades de forma indirecta a la población

Instrucciones:

1. Anotar el dato de población total del municipio, como referencia (población proyectada al 2023, según proyecciones del INE)
2. En esta columna se copiarán los productos que la municipalidad programará según lo definido como prioridad en la matriz "1_ PEI_POM"
3. Agregar la meta del producto que corresponde al periodo 2020-2024, tomando en cuenta la cantidad y unidad de medida
4. Indicar donde se llevarán a cabo los productos, si estarán localizados en el área urbana o rural
5. En las observaciones puede agregar alguna consideración o explicación de los datos agregados, por ejemplo: porque se utiliza la unidad de medida indicada.

2) Productos		3) Meta para el periodo 2020-2024		4.2 Rural	5) Observaciones
2.1 Productos competencias propias	2.2 Productos competencias delegadas	3.1 Cantidad	3.2 Unidad de medida		
1) Población Total del municipio 50,640					
Familias con servicios de agua apta para consumo humano		50640.00	PERSONAS	49627.00	La unidad de medida es personas
Cobertura de educación primaria		784	ESTUDIANTES	784	La unidad de medida es personas
Cobertura de educación primaria		50640.00	PERSONAS	49627.00	La unidad de medida es personas
Prevención de la mortalidad en la niñez		5,376	PERSONAS	4,300	La unidad de medida es personas
Áreas de uso urbano regulado		4,266	PERSONAS	3,412	La unidad de medida es personas
Acceso al Agua Potable y Saneamiento Básico		50640.00	PERSONAS	49627.00	La unidad de medida es personas

Presentar el Quehacer Institucional para el periodo 2020-2024

Indicar la cantidad a realizar en el periodo
 en la meta anotar S/ (Sin información)

B. PLAN OPERATIVO MULTIANUAL (POM)																
6. INTERVENIONES (PROYECTOS O ACTIVIDADES)																
6.1. Nombre del proyecto o de la actividad	6.2. Cantidad a realizar en el periodo	6.3 Programación multianual												6.4. Total programación financiera multianual		
		2020		2021		2022		2023		2024		Financiera	Física		Financiera	
		Física	Financiera	Física	Financiera	Física	Financiera	Física	Financiera	Física	Financiera					
AMPLIACIONES DE SISTEMAS DE AGUA	5	1	Q. 163,979.75	1	Q. 500,000.00	1	Q. 500,000.00	1	Q. 500,000.00	1	Q. 500,000.00	1	Q. 500,000.00	1	Q. 500,000.00	2,163,979.75
COSTRUCIONES SISTEMAS DE AGUA	5	1	Q. 2,300,000.00	1	Q. 1,000,000.00	1	Q. 1,000,000.00	1	Q. 1,000,000.00	1	Q. 1,000,000.00	1	Q. 1,000,000.00	1	Q. 1,000,000.00	6,300,000.00
COSTRUCIONES SISTEMAS DE AGUA	5	1	Q. 402,291.81	2	Q. 1,000,000.00	1	Q. 500,000.00	1	Q. 500,000.00	1	Q. 500,000.00	0	Q.	0	Q.	2,402,291.81

AMPLIACION DE ESCUELA PRIMARIA	4	1	Q	875,000.00	1	Q	825,000.00	0	Q	-	1	Q	825,000.00	1	Q	825,000.00	3,350,000.00
AMPLIACION DE ESCUELA PRIMARIA	4	1	Q	290,000.00	0	Q	-	1	Q	450,000.00	1	Q	450,000.00	1	Q	450,000.00	1,640,000.00
MEJORAMIENTO DE ESCUELA	4	1	Q	400,000.00	1	Q	600,000.00	1	Q	600,000.00	0	Q	-	1	Q	600,000.00	2,200,000.00
MEJORAMIENTO DE ESCUELA	6	1	Q	400,000.00	2	Q	1,650,000.00	1	Q	825,000.00	1	Q	825,000.00	1	Q	825,000.00	4,525,000.00
SUBSIDIO PARA EL APOYO A LA EDUCACION	4	25	Q	540,000.00	1	Q	750,000.00	1	Q	750,000.00	1	Q	750,000.00	1	Q	750,000.00	3,540,000.00
MEJORAMIENTOS DE CAMINOS RURALES	1	1	Q	850,000.00	1	Q	800,000.00	1	Q	800,000.00	1	Q	800,000.00	0	Q	-	3,250,000.00
MEJORAMIENTOS DE CAMINOS RURALES	9	1	Q	850,000.00	1	Q	800,000.00	1	Q	800,000.00	0	Q	-	1	Q	800,000.00	3,250,000.00

MEJORAMIENTOS DE CAMINOS RURALES		1	Q	640,000.00	0	Q	-	0	Q	-	0	Q	-	0	Q	-	0	Q	640,000.00
MEJORAMIENTO PUENTE VEHICULAR	3	1	Q	881,999.95	0	Q	-	1	Q	800,000.00	0	Q	-	1	Q	800,000.00	0	Q	2,481,999.95
MEJORAMIENTOS DE CAMINOS RURALES	3	1	Q	450,000.00	0	Q	-	1	Q	800,000.00	0	Q	-	1	Q	800,000.00	0	Q	2,050,000.00
SUBSIDIOS	12	1	Q	200,000.00	1	Q	800,000.00	3	Q	2,400,000.00	1	Q	800,000.00	1	Q	800,000.00	1	Q	5,000,000.00
SUBSIDIOS		1	Q	200,000.00	1	Q	800,000.00	1	Q	800,000.00	1	Q	800,000.00	1	Q	800,000.00	1	Q	3,400,000.00
MEJORAMIENTOS DE CAMINOS RURALES	3	1	Q	552,894.00	0	Q	-	1	Q	800,000.00	1	Q	800,000.00	0	Q	-	0	Q	2,152,894.00

APOYO PARA FUNCIONAMIENTO	5	1	Q	426,000.00	1	Q	800,000.00	1	Q	800,000.00	1	Q	800,000.00	1	Q	800,000.00	3,626,000.00
CONSTRUCCION EDIFICIO(S)	5	1	Q	892,000.00	1	Q	900,000.00	1	Q	900,000.00	1	Q	900,000.00	1	Q	900,000.00	4,492,000.00
CONSTRUCCION CANCHA	7	1	Q	850,000.00	1	Q	875,000.00	2	Q	1,750,000.00	1	Q	875,000.00	2	Q	1,750,000.00	6,100,000.00
CONSTRUCCION EDIFICIO(S)	6	1	Q	450,000.00	1	Q	500,000.00	2	Q	1,000,000.00	1	Q	500,000.00	1	Q	500,000.00	2,950,000.00
AMPLIACION EDIFICIO(S)	7	1	Q	450,000.00	2	Q	1,000,000.00	1	Q	500,000.00	2	Q	1,000,000.00	1	Q	500,000.00	3,450,000.00
APOYO AL FUNCIONAMIENTO	4	1	Q	351,600.00	1	Q	400,000.00	1	Q	400,000.00	1	Q	400,000.00	1	Q	400,000.00	1,951,600.00
6.5) Total proyectos y actividades para el periodo	101																
6.6) Monto total de la programación financiera multianual																Q	70,955,765.51

MATRIZ DE ANÁLISIS DE ACTORES

Instrucciones

- 1 Correlativo
- 2 Nombre o descripción del actor
- 3 Rol del actor en cuanto a la gestión municipal: indicar que papel juega dicho actor (ejemplo: cooperación técnica, financiera, coordinación de actividades, validación/aprobación, gestión política, otros)
- 4 Recursos /acciones: indicar que recursos puede aportar el actor (financieros, humanos, asistencia técnica, etc)
- 5 Ubicación geográfica y área de influencia
- 6 Esta columna se refiere a identificar si existe algún convenio, alianza o acciones de coordinación entre la municipalidad y el actor
- 7 El apartado de análisis y estrategia, debe agregarse las acciones necesarias para establecer las alianzas o la coordinación esperada entre la municipalidad y el actor

ANÁLISIS DE ACTORES

Se comprenderá por actores todas aquellas instituciones, organizaciones, entidades y/o personas individuales que establezcan alguna coordinación, alianza o apoyo con relación a la gestión municipal para atender la demanda de la población, en la implementación del PEI-POM-POA (A continuación algunos ejemplos)

Municipalidad de :

Departamento:

1) No.	2) Actor nombre y descripción	3) Rol	4) Recursos / acciones	5) Ubicación geográfica y área de influencia	6) Convenios, alianzas, tipo de coordinación	
					SI	NO
1	PNUD	Cooperación financiera	asistencia técnica	municipal Aldea xx Microregión xx comunidad xx	Convenio proyecto PC Culico	
2	MSPAS	Coordinación	Vigilancia de la calidad de agua Atención preventiva Cordinación interinstitucional	Nacional/departamental/municipal Aldea xx Microregión xx comunidad xx		
3	Codece	aprobación	Financieros Seguimiento a la ejecución de proyectos	Departamental	Convenios proyectos de inversión pública	
4	ADIMAM	Gestión política	Financieros, asistencia técnica, interinstitucional; coordinación con agencias de cooperación	inter-departamental / inter-municipal	Convenio Municipalidad y ADIMAM	
5	HELVETAS	Coordinación Financiera Intervención	Financieros , asistencia Técnica	Inter-departamental / inter-municipal	Convenio entre Municipalidad y Helvetas	

6	Nexos Locales	Coordinación Financiera	Intervención Financiera	Financieros , asistencia Técnica	Inter-departamental / inter-municipal	Convenio entre Municipalidad y Helvetas
7	Mineduc	Coordinación Financiera	Intervención Financiera	Financieros , asistencia Técnica	Nacional/departamental/municipal Aldea xx Microregión xx comunidad xx	Convenio entre Municipalidad y MINEDUC
8	MARN	INTERVENCIÓN/PTROTECCIÓN MEDIO AMBIENTE		Asistencia técnica	Inter-departamental / inter-municipal	
9	MAGA	Coordinación Financiera	Intervención Financiera	Financieros , asistencia Técnica	Inter-departamental / inter-municipal	
10	INAB	Coordinación		Asistencia técnica	Inter-departamental / inter-municipal	
11	INFOM	Coordinación Financiera	Intervención Financiera	Financieros , asistencia Técnica	Inter-departamental / inter-municipal	
12	Habitat para la Humanidad	Cooperación técnica		Asistencia técnica	Nacional/departamental/municipal Aldea xx Microregión xx comunidad xx	
6) Análisis y estrategia:						
La municipalidad debe realizar un análisis de los actores y definir una estrategia de coordinación para mejorar y facilitar la gestión municipal						
Ejemplo:						
- Establecer convenios interinstitucionales, ¿cuál sería el objetivo y que resultado se esperaría de ese convenio?						
- Conformación de mesas de coordinación interinstitucional ¿cuál sería el propósito y el resultado que se espera?						

Instrucciones

1. Identificar la procedencia del financiamiento municipal para el 2020
2. Indicar el monto total para el año 2020, según procedencia.
3. En el caso de inversión para proyectos que forman capital fijo, indicar el monto según procedencia.
4. Indicar el porcentaje que corresponde a inversión en proyectos que forman capital fijo
5. Indicar el monto de la disponibilidad financiera para el funcionamiento o los proyectos que no forman capital fijo
6. Indicar el porcentaje que corresponde a la disponibilidad financiera destinada para funcionamiento o proyectos que no forman capital fijo
7. Monto total para el financiamiento del 2020
8. Recursos comprometidos para el año fiscal 2020, ya sea por proyectos de arrastre, pago de deudas o cualquier otro.
9. Monto total comprometido para el 2020
10. Monto total disponible para el financiamiento de la gestión municipal del 2020

Nota: las cifras detalladas en la matriz Disponibilidad Financiera son ejemplos

Disponibilidad financiera para el Plan Operativo Anual 2020

Municipalidad de :	Departamento:					
1) Procedencia del financiamiento a nivel municipal para el año 2020	2) Disponibilidad financiera para el año 2020 Q.	3) Monto destinado a inversión Q.	4) % de Inversión	5) Monto destinado a funcionamiento Q.	6) % de funcionamiento	
Situado constitucional	Q 6,466,846.65	Q 5,820,161.99	90%	Q 646,684.67	10%	
IVA-PAZ	Q 8,449,641.33	Q 6,337,231.00	75%	Q 2,112,410.33	25%	
Reigalías	Q -	Q -		Q -		
Fonpetrol	Q 300,000.00	Q 300,000.00	100%	Q -		
Cooperación Internacional no reembolsable (técnica, financiera, especie)		Q -	70%	Q -	30%	
Recursos de CODEDE		Q -	100%	Q -		
Ingresos propios	Q 1,335,723.57	Q -	0%	Q 1,335,723.57	100%	
Impuesto a circulación de vehículos terrestres	Q 1,018,999.18	Q 993,524.20	97.50%	Q 25,474.98	2.50%	
Otras	Q 500,000.00	Q 350,000.00	70%	Q 150,000.00	30%	
...						
7) Total financiamiento para el año fiscal 2020	Q 18,071,210.73					
8) Recursos comprometidos para el año fiscal 2019	Monto comprometido					
Proyectos de arrastre	Q 402,291.81					
Deuda (monto a pagar en el año)	Q -					
Otros (Especificar)						
...						
...						
9) Total comprometido	Q 402,291.81					
10) Total Disponible para el año fiscal 2020	Q 17,668,918.92					

Instrucciones

- 1, 2, 3. Copiar de la Hoja 1. Marcar 'X' en información derivada de la programación que se realizó desde el FID, PDM, solo deberá copiarse como referencia para saber de dónde se originaron los productos que se programaron para el siguiente año.
 4. Copiar de la Hoja 7, 'PDU PDM' el resultado de relación que los agregados en el apartado "C" (Presupuesto del PDM) o el del apartado del PDM)
 - 5.1. Copiar de la Hoja 7, 'PDU PDM' los productos de competencia propia y competencia delegada que corresponden al año siguiente, para su respectiva programación, según su relación y vinculación con el resultado presentado de la columna 4)
 - 5.2. producto de competencia delegada, que la municipalidad programará y que contribuirá a los productos de otra institución, los cuales deberán consignar.
 6. Indicar cual va a ser el producto para el periodo 2020-2024. Como referencia general)
 7. Indicar cual es la meta del producto para el año siguiente de programación 2020
 8. Identificar el nombre de la institución responsable del cumplimiento de la meta del producto. La municipalidad será la responsable de los productos "Competencia propia", para los productos "Competencia delegada" será otra institución.
 - 9.1. Verificar que se refleje en todos los subproductos, proyectos, obras que sumen y contribuyan a la entrega de los productos, en este caso, los que serán programados para el año siguiente, 2020
 - 9.2. El número con el que se identifica una obra de infraestructura con la municipalidad y tener programada. En algunos proyectos se utilizará el número que "parten de campo" (proyectos de inversión)
 - 9.3. El número de registro que el Sistema de Inversión Pública (SIP) de Seguridad, asigna a cada proyecto/obra que la municipalidad ha programado. En el Anexo 4, la programación de los productos debe estar organizada en las columnas siguientes: obras y en las columnas siguientes por el SIP)
 - 9.4. Nombre del proyecto u obra asignado en el Sistema de Inversión Pública (SIP) de Seguridad
 - 9.5. Indicar el porcentaje asignado en el SIP (obra o no capital) que se destina a una obra de infraestructura o sea actividad
- Meta de las intervenciones: Para el año 2020
- 10.1. Meta total de las intervenciones, en dinero, cuando se trate de un proyecto o cuando se trate de un producto que se programará para el 2020
 - 10.2. Meta total de las intervenciones, en unidades físicas, cuando se trate de un producto que se programará para el 2020
 - 10.3. Realizar la sumatoria para determinar el monto total de la meta financiera

Municipalidad de SAN MIGUEL INTIMUJACAN Departamento SAN MARCOS

Plan Operativo Anual (POA)

1) Prioridad/ Necesidad de Desarrollo	2) Meta/ Intervención de Desarrollo (MID)	3) Resultados Esperados de Desarrollo (RED)	4) Resultado PDM/DT/ 2022/ Programa PDM	5) Productos		6) Meta física del periodo 2020-2024 (Personas/año)	7) Meta física del año 2020 (Personas/año)	8) Responsabilidad de ejecución del producto (Municipalidad o institución)	9) Intervenciones (proyectos, actividades)		10) Meta de la intervención 2020		10.3 Meta Financiera (Monto estimado Q.)	10.4 Programación Primer cuadrimestre		10.5 Programación segunda mitad/año		10.6 Programación Tercer cuadrimestre	
				5.1. Competencia Propia	5.2. Competencia Delegada				9.1. Nombre del Proyecto / Actividad	9.2. S/NP	10.1. Físico	10.2. Financiero		10.3. Físico	10.4. Financiero	10.5. Físico	10.6. Financiero		
Acceso al agua y gestión de IMRA	Para 2020, lograr la cobertura sanitaria y el uso eficiente de los recursos naturales	Para el 2024, se ha incrementado en 71 puntos porcentuales el acceso a saneamiento básico en los hogares rural/urbanos (De 53.3% en 2014 a 74.3% en 2024).	1. Para el 2020 se inicia con el estudio del terreno y sistema de distribución de agua	1	Para el 2020 se inicia con el estudio del terreno y sistema de distribución de agua	300 PERSONAS	3 SISTEMAS DE AGUA POTABLE AMPLIADA	Municipalidad	AMPLIACION SISTEMA DE AGUA POTABLE SECTOR CERRO MULLAC, SAN MIGUEL INTIMUJACAN, SAN MARCOS	1120	014,579.79	014,579.79	18,8375.79						
Acceso al agua y gestión de IMRA	Para 2020, lograr la cobertura sanitaria y el uso eficiente de los recursos naturales	Para el 2024, se ha incrementado en 71 puntos porcentuales el acceso a saneamiento básico en los hogares rural/urbanos (De 53.3% en 2014 a 74.3% en 2024).	1. Para el 2020 se inicia con el estudio del terreno y sistema de distribución de agua	1	Para el 2020 se inicia con el estudio del terreno y sistema de distribución de agua	210 PERSONAS	1 SISTEMA DE AGUA POTABLE CONTROLADO	Municipalidad	CONSTRUCCION SISTEMA DE AGUA POTABLE PARA LA RUMANA VISTA ALDABAL, SAN MIGUEL INTIMUJACAN, SAN MARCOS	1211	03,135,000.00	03,135,000.00	2,900,000.00				027,700.00		
Acceso al agua y gestión de IMRA	Para 2020, lograr la cobertura sanitaria y el uso eficiente de los recursos naturales	Para el 2024, se ha incrementado en 71 puntos porcentuales el acceso a saneamiento básico en los hogares rural/urbanos (De 53.3% en 2014 a 74.3% en 2024).	1. Para el 2020 se inicia con el estudio del terreno y sistema de distribución de agua	1	Para el 2020 se inicia con el estudio del terreno y sistema de distribución de agua	650 PERSONAS	1 SISTEMA DE AGUA POTABLE CONTROLADO	Municipalidad	CONSTRUCCION SISTEMA DE AGUA POTABLE PARA LA RUMANA VISTA ALDABAL, SAN MIGUEL INTIMUJACAN, SAN MARCOS	1155	028,145.91	028,145.91	482,281.81				042,145.91		
Acceso al agua y gestión de IMRA	Para 2020, lograr la cobertura sanitaria y el uso eficiente de los recursos naturales	Para el 2024, se ha incrementado en 71 puntos porcentuales el acceso a saneamiento básico en los hogares rural/urbanos (De 53.3% en 2014 a 74.3% en 2024).	1. Para el 2020 se inicia con el estudio del terreno y sistema de distribución de agua	1	Para el 2020 se inicia con el estudio del terreno y sistema de distribución de agua	715 PERSONAS	1 SISTEMA DE AGUA POTABLE CONTROLADO	Municipalidad	AMPLIACION DE LA RED DE AGUA POTABLE PARA LA RUMANA VISTA ALDABAL, SAN MIGUEL INTIMUJACAN, SAN MARCOS	1181	145,500.00	145,500.00	675,000.00				042,500.00		
Acceso al agua y gestión de IMRA	Para 2020, lograr la cobertura sanitaria y el uso eficiente de los recursos naturales	Para el 2024, se ha incrementado en 71 puntos porcentuales el acceso a saneamiento básico en los hogares rural/urbanos (De 53.3% en 2014 a 74.3% en 2024).	1. Para el 2020 se inicia con el estudio del terreno y sistema de distribución de agua	1	Para el 2020 se inicia con el estudio del terreno y sistema de distribución de agua	614 PERSONAS	1 ESCUELA PRE-PRIMARIA	Municipalidad	AMPLIACION DE LA ESCUELA PRE-PRIMARIA PARA LA RUMANA VISTA ALDABAL, SAN MIGUEL INTIMUJACAN, SAN MARCOS	1119	014,000.00	014,000.00	280,000.00				014,000.00		

Resumen de la política y programación fiscal	Mediamente para la salud	Gobernadora de educación primaria	Para el 2024, se incrementa en 4.6 puntos porcentuales la población que alcanza el nivel de alfabetización en lectura y en 3.53 puntos porcentuales la población que alcanza el nivel de alfabetización en escritura. Del mismo grado del nivel primario, (de 40.40% en lecturas en 2024 a 45.4% en 2025) y de 44.47% en escritura a 49% en 2024).	1	Cobertura de educación primaria	223 PERSONAS	1 ESCUELA PRIMARIA U.E. BARRADA	Municipalidad	MEJORAMIENTO ESCUELA PRIMARIA DE EDUCACION CASERIO POLYPORTINIA CASERIO MICHU, SAN MIGUEL ITAPAJUCAN, SAN MARCOS	1202	504 AC	Q. 401,000.00	4	020500020	020500020	020500020	020500020
Mediamente para la salud	Mediamente para la salud	Cobertura de educación primaria	Para el 2024, se incrementa en 4.6 puntos porcentuales la población que alcanza el nivel de alfabetización en lectura y en 3.53 puntos porcentuales la población que alcanza el nivel de alfabetización en escritura. Del mismo grado del nivel primario, (de 40.40% en lecturas en 2024 a 45.4% en 2025) y de 44.47% en escritura a 49% en 2024).	1	Cobertura de educación primaria	274 PERSONAS	1 ESCUELA PRIMARIA U.E. BARRADA	Municipalidad	MEJORAMIENTO ESCUELA PRIMARIA DE EDUCACION CASERIO POLYPORTINIA CASERIO MICHU, SAN MIGUEL ITAPAJUCAN, SAN MARCOS	1209	504 AC	Q. 401,000.00	4	020500020	020500020	020500020	020500020
Mediamente para la salud	Mediamente para la salud	Gobernadora de educación primaria	Para el 2024, se incrementa en 4.6 puntos porcentuales la población que alcanza el nivel de alfabetización en lectura y en 3.53 puntos porcentuales la población que alcanza el nivel de alfabetización en escritura. Del mismo grado del nivel primario, (de 40.40% en lecturas en 2024 a 45.4% en 2025) y de 44.47% en escritura a 49% en 2024).	1	Cobertura de educación primaria	346 PERSONAS	1 COMPLEJO EDUCATIVO DE NIÑOS	Municipalidad	SUBSIDIO PARA EL APORTE A LA EDUCACION (AÑO 2020) SAN MIGUEL ITAPAJUCAN, SAN MARCOS	1216	25 PERSONAS	Q. 540,000.00	4	020500020	020500020	020500020	020500020
Mediamente para la salud	Mediamente para la salud	Prevención de la mortalidad en la niñez	Para el 2024, se ha disminuido la prevalencia de desnutrición crónica, en 13.3 puntos porcentuales (de 50.46% en 2015 a 37.1% en 2022).	1	Prevención de la mortalidad en la niñez	2008 PERSONAS	1 COMPLEJO ESCOLAR PREBACHO	Municipalidad	MEJORAMIENTO CAMINO RUPAL 4 TRANSACCION DE EMPLEADOS CARILLAS DE COCINA, RIFA CASAF PASAPQUE, RIFA CASAF BELLA VISTA, SAN MIGUEL ITAPAJUCAN, SAN MARCOS	1214	1506 ML	Q. 854,000.00	4	041500020	041500020	041500020	041500020
Mediamente para la salud	Mediamente para la salud	Prevención de la mortalidad en la niñez	Para el 2024, se ha disminuido la prevalencia de desnutrición crónica, en 13.3 puntos porcentuales (de 50.46% en 2015 a 37.1% en 2022).	1	Prevención de la mortalidad en la niñez	944 PERSONAS	1 COMPLEJO ESCOLAR PREBACHO	Municipalidad	MEJORAMIENTO CAMINO RUPAL 4 TRANSACCION DE EMPLEADOS CARILLAS DE COCINEROS (AÑO 2020) SAN MIGUEL ITAPAJUCAN, SAN MARCOS	1206	1506 ML	Q. 854,000.00	4	041500020	041500020	041500020	041500020
Mediamente para la salud	Mediamente para la salud	Prevención de la mortalidad en la niñez	Para el 2024, se ha disminuido la prevalencia de desnutrición crónica, en 13.3 puntos porcentuales (de 50.46% en 2015 a 37.1% en 2022).	1	Prevención de la mortalidad en la niñez	189 PERSONAS	1 COMPLEJO ESCOLAR PREBACHO	Municipalidad	MEJORAMIENTO CAMINO RUPAL 4 TRANSACCION DE EMPLEADOS CARILLAS DE COCINEROS (AÑO 2020) SAN MIGUEL ITAPAJUCAN, SAN MARCOS	1208	221 ML	Q. 640,000.00	4	021100020	021100020	021100020	021100020
Mediamente para la salud	Mediamente para la salud	Prevención de la mortalidad en la niñez	Para el 2024, se ha disminuido la prevalencia de desnutrición crónica, en 13.3 puntos porcentuales (de 50.46% en 2015 a 37.1% en 2022).	1	Prevención de la mortalidad en la niñez	206 PERSONAS	1 COMPLEJO ESCOLAR PREBACHO	Municipalidad	MEJORAMIENTO PUENTE VERDE ENTRE ALDIA SUECHAL, ALDIA CASAF BELLA VISTA, SAN MIGUEL ITAPAJUCAN, SAN MARCOS	1207	118 AC	Q. 681,999.95	4	020500020	020500020	020500020	020500020
Mediamente para la salud	Mediamente para la salud	Prevención de la mortalidad en la niñez	Para el 2024, se ha disminuido la prevalencia de desnutrición crónica, en 13.3 puntos porcentuales (de 50.46% en 2015 a 37.1% en 2022).	1	Prevención de la mortalidad en la niñez	705 PERSONAS	1 COMPLEJO ESCOLAR PREBACHO	Municipalidad	MEJORAMIENTO CALLE CON EMPLEADOS CARILLAS DE COCINEROS (AÑO 2020) SAN MIGUEL ITAPAJUCAN, SAN MARCOS	1201	221 ML	Q. 450,000.00	4	021100020	021100020	021100020	021100020
Mediamente para la salud	Mediamente para la salud	Prevención de la mortalidad en la niñez	Para el 2024, se ha disminuido la prevalencia de desnutrición crónica, en 13.3 puntos porcentuales (de 50.46% en 2015 a 37.1% en 2022).	1	Prevención de la mortalidad en la niñez	504 PERSONAS	COMUNIDAD EDUCATIVA DE NIÑOS	Municipalidad	SUBSIDIO PARA LA COMPRA DE EMPLEADOS CARILLAS DE COCINEROS (AÑO 2020) SAN MIGUEL ITAPAJUCAN, SAN MARCOS	1213	504 PERSONAS	Q. 200,000.00	4	041500020	041500020	041500020	041500020

MATRIZ QUE INTEGRA LA PLANIFICACIÓN CON LA ESTRUCTURA PROGRAMÁTICA DEL PRESUPUESTO

Planificación:	Copiar en la columna identificada "descripción" los Resultados Estratégicos de Desarrollo (RED), productos e intervenciones según la matriz del POA
Presupuesto:	Vincular la estructura presupuestaria según corresponda : Resultado Estratégico - Programa; Producto - Proyecto (presupuestario); Intervención (actividad) - Actividad Intervención (proyecto planificación) - Obra Incluir el código y la descripción que corresponda a lo que establece la Planificación Esta información deberá ser revisada e integrada de forma conjunta con la Dirección Financiera Municipal

Municipalidad de : _____ Departamento: _____

SEGEPLAN / DIRECCIÓN DE ASISTENCIA A LA ADMINISTRACIÓN FINANCIERA MUNICIPAL							
ESTRUCTURA DE VINCULACIÓN PLAN - PRESUPUESTO 2020							
Planificación		Presupuesto					
Nivel	Descripción	Nivel	Pgr	Subp	Proy	Act / Ob	Descripción
Resultado Estratégico de Desarrollo		Programa					
No aplica		Subprograma					
Producto		Proyecto (presupuestario)					
Intervenciones (Actividad)		Actividad					
Intervenciones (Proyecto planificación)		Obra					

OBSERVACIONES: Se solicita a la DAFIM completar el cuadro de Estructura Programática, haciendo caso omiso.

PLAN OPERATIVO ANUAL EJERCICIO FISCAL 2020

EL PRESENTE PLAN OPERATIVO ANUAL (PEI, POM POA – 2020 SE HA ELABORADO CON LA FINALIDAD DE DARLE CUMPLIMIENTO A LA FORMULACION Y EJECUCION PRESUPUESTARIA DEL EJERCICIO FISCAL 2020 POR PARTE DE LA MUNICIPALIDAD DE SAN MIGUEL IXTAHUACAN, DEL DEPARTAMENTO DE SAN MARCOS

